

股票代碼：2056


可查詢本公司年報之網址：  
<http://mops.twse.com.tw>

# 璋鈺鋼鐵廠股份有限公司

CHANG YEE STEEL CO., LTD.

一〇二年度

年報



中華民國一〇三年四月三十日刊印

**一、本公司發言人及代理發言人：**

1. 發言人：

姓名：鄭紹隆

職稱：財會部助理副總經理

電話：(04) 7983100

電子郵件信箱：cys.acc@msa.hinet.net

2. 代理發言人：

姓名：黃志助

職稱：營業部助理副總經理

電話：(04) 7983100

電子郵件信箱：hcc@changyee.com

**二、公司地址、電話：**

總管理處：台中市中港路一段199號21樓 電話：(04) 23288080

伸港廠地址：彰化縣伸港鄉新港村新港路六十之二號 電話：(04) 7983100

**三、股票過戶機構：**

名稱：群益金鼎證券股份有限公司

地址：台北市大安區敦化南路二段97號地下二樓

網址：<http://agency.capital.com.tw>

電話：(02) 2702-3999

**四、最近年度財務報告簽證會計師：**

簽證會計師：邵朝彬、林明壽

事務所名稱：鼎信聯合會計師事務所

地址：台中市西區向上南路一段243號

網址：<http://www.dkcpa.com.tw>

電話：(04) 2471-7486

**五、海外有價證券掛牌買賣之交易場所名稱  
及查詢該海外有價證券資訊之方式：無。**

**六、公司網址：<http://www.changyee.com/>**

# 目 錄

項	目	頁次
壹、	致股東報告書.....	1
貳、	公司簡介.....	3
參、	公司治理報告.....	5
一、	組織系統.....	5
二、	董事、監察人、總經理、副總經理、協理、各部門及分支機構主管資料.....	8
三、	公司治理運作情形.....	22
四、	會計師公費資訊.....	33
五、	更換會計師資訊.....	33
六、	公司之董事長、總經理、負責財務或會計事務之經理人，最近一年內曾任職於簽證會計師所屬事務所或其關係企業者.....	34
七、	最近年度及截至年報刊印日止，董事、監察人、經理人及持股比例超過百分之十之股東股權移轉及股權質押變動情形.....	34
八、	持股比例占前十名之股東，其相互間之關係資料.....	35
九、	公司、公司之董事、監察人、經理人及公司直接或間接控制之事業對同一轉投資事業之持股數，並合併計算綜合持股比例.....	36
肆、	募資情形.....	37
一、	資本及股份、公司債、特別股、海外存託憑證、員工認股權憑證、限制員工權利新股及併購之辦理情形.....	37
二、	資金運用計劃執行情形.....	41
伍、	營運概況.....	42
一、	業務內容.....	42
二、	市場及產銷概況.....	46
三、	從業員工.....	53
四、	環保支出資訊.....	53
五、	勞資關係.....	53
六、	重要契約.....	53
陸、	財務概況.....	54
一、	最近五年度簡明資產負債表及損益表.....	54
二、	最近五年度財務分析.....	63
四、	最近年度財務報表.....	70
五、	最近年度經會計師查核簽證之母子公司合併財務報表.....	70
六、	公司及其關係企業最近年度及截至年報刊印日止，如有發生財務週轉困難情事，應列明其對本公司財務狀況之影響.....	70
柒、	財務狀況及財務績效之檢討分析與風險事項.....	71
一、	財務狀況.....	71
二、	財務績效.....	72

三、現金流量.....	73
四、最近年度重大資本支出對財務業務之影響.....	73
五、最近年度轉投資政策、其獲利或虧損之主要原因、改善計畫及未來一年投資計畫..	74
六、風險事項應分析評估下列事項.....	74
七、其他重要事項.....	75
捌、特別記載事項.....	76
一、關係企業相關資料.....	76
二、最近年度及截至年報刊印日止，私募有價證券辦理情形.....	80
三、最近年度及截至年報刊印日止，子公司持有或處分本公司股票情形.....	80
四、其他必要補充說明事項.....	80
玖、最近年度及截至年報刊印日止，如對股東權益或證券價格有重大影響之事項.....	80

# 壹、致股東報告書

## 一、102 年度營業報告

### (一) 營業計畫實施成果

全球經濟歷經 2012 年的動盪與波折，原本預期在 2013 年將可逐漸回復穩定。不過，台灣民間消費表現出乎意料的疲弱，首季僅有 0.30% 的成長率，外貿對經濟貢獻也呈現負值，雖然在民間投資帶動下，經濟成長率尚維持於 1.62% 水準，但卻讓各界對台灣 2013 年景氣看法由原本的樂觀期待，轉趨於保守。加上其後接踵而至的兩韓戰爭危機、塞浦勒斯金融問題、H7N9 疫情、聯準會量化寬鬆退場疑慮，以及近期美國財政問題等一連串不利因素影響，使得其他台灣各項經濟數據雖有所改善，但增加幅度並不明顯，且出口及外銷訂單等數據時有波動，並未展現持續改善狀態，甚至到第 3 季，由於貿易情勢仍不理想，民間投資熱度冷卻，景氣表現欲振乏力。

全球鋼鐵業持續承受經濟不確定性和波動性造成的負面壓力。截至目前，工業發達國家經濟仍未走出經濟衰退陰影，而發展中國家經濟發展也面臨諸多困難。鋼鐵產業作為基礎原材料產業，其自身景氣度取決於下游建築業和製造業的繁榮。如果歐元區主權債務危機能夠得到有效控制，美國很好地解決財政懸崖問題，中國新一屆政府出臺措施使經濟實現平穩著陸，2014 年全球經濟形勢才能逐步得到改善，進而帶動鋼材需求恢復增長。不過在全球鋼鐵產能過剩問題得到有效解決之前，鋼鐵行業整體盈利狀況難有根本好轉。

2013 年由於歐美主要消費市場失業率遲未改善，中國經濟又呈現出乎預期的降溫態勢，使得台灣出口蒙受不利影響，下游消費需求增幅回落，產能過剩進一步凸顯。鋼材消費方面，2014 年全球經濟緩慢復甦，WSA 預測今年全球鋼材表面需求將微幅成長 3.3%，達 15.2 億噸，全年粗鋼產能較 2013 年增加 3.5%，達 16.1 億噸，供給過剩情形將持續，產能利用率恐將維持低點，粗鋼產能利用率僅達到 72%，礦價走勢強於鋼價，鋼鐵產業呈上肥下瘦。展望 2014 年全球經濟緩步回升，IMF 預估 2014 年全球經濟成長率可望小幅增至 3.7%。國內景氣亦漸入佳境，各類鋼品主要下游產業大部份進入旺季，鋼鐵需求將增加，公司營運可望逐季增溫。

合併公司 102 年度營業收入為新台幣 3,791,923 仟元，較 101 年減少 5.30%，在獲利方面，102 年度稅前淨利為新台幣 167,074 仟元，其中 102 年度營業毛利由 101 年度 182,277 仟元增加到 249,110 仟元，採權益法認列投資收益為 104,475 仟元(較 101 年增加 38,568 仟元)，營業費用為 98,692 仟元(較 101 年減少 7,460 仟元)，管理費用為 116,667 仟元(較 101 年減少 14,211 仟元)，致 102 年度稅前淨利，較 101 年度增加新台幣 141,392 仟元。

### (二) 預算執行情形與財務收支及獲利能力分析

單位：新台幣仟元

年度 項目		102年度	101年度	增(減)%
		營業收入	3,791,923	4,004,309
財務	營業毛利	249,110	182,277	36.67%
	利息收入	22,247	20,766	7.13%
收支	利息支出(註)	26,859	31,111	(13.67)%
	稅後損益	126,319	10,311	1125.09%
獲利 能力 分析	資產報酬率	2.87	0.52	1054.67%
	股東權益報酬率	5.36	0.48	1028.33%
	純益率	3.33	0.26	1193.71%
	每股盈餘(元)	1.05	0.17	517.65%

註：102年度未對外編製財務預測

(三) 研究發展狀況:略。

## 二、103 年度營業計畫

### (一) 經營方針

「持續獲利 永續經營 分享成長」為合併公司經營目標與價值。為貫徹此一理念與目標，合併公司經營團隊將秉持一貫經營理念，穩健發展，積極創新，以最前瞻宏觀的思維追求最高經營績效，並因應市場趨勢，結合產業特性，擬定公司經營方針與策略。

### (二) 預期銷售數量

預計 103 年度鋼板銷售量：174,630 噸，係依據合併公司目標暨預期市場供需情況估計。

### (三) 重要之產銷政策

#### 1. 行銷政策

- (1) 強化貿易外銷市場，結合海外子公司資源，架構銷售平臺。
- (2) 增加建築結構鋼材、機械板金、電氣設備板金、車體結構板金市場銷售。
- (3) 加強客戶債信管理，預防呆帳發生。
- (4) 加強汽機車產業鋼材研發及銷售。
- (5) 加強客戶服務，鞏固優質忠誠客戶。
- (6) 延續鋼材深加工，創造產業鍊附加價值，豐富公司利益。
- (7) 結合集團鋼材採購資源，降低進貨成本，提高競爭力。
- (8) 活化資產，提高產能利用率，降低庫存，提高存貨周轉率。
- (9) 結盟上游鋼廠及下游生產製造商垂直整合資源，朝多角化經營。

#### 2. 生產策略

- (1) 增加精密高效率機械設備，提高生產效率，落實高品級產品政策。
- (2) 加強人員培訓，強化品質觀念，提高加工技術層次，建立國際性競爭力。
- (3) 生產流程資訊化，強化行政效能，改善生產排程，提高生產效率。
- (4) 結合產、官、學技術與資源，引進世界最先進設備及技術，生產高質高值產品。

## 三、未來公司發展策略

- (一) 整併海外投資股權，垂直整合佈局中國大陸市場。
- (二) 隨著大陸經濟發展，民生消費水準提升，積極擴展中國大陸內銷市場。
- (三) 提供汽機車高品級鋼材、管材，提升競爭力。
- (四) 高精密度精抽管，液壓成型管。
- (五) 熱衝壓成型汽車結構件。

## 四、受到外部競爭環境、法規環境及總體經營環境之影響

2013 年由於歐美主要消費市場失業率遲未改善，中國經濟又呈現出乎預期的降溫態勢，使得台灣出口蒙受不利影響，展望 2014 年，在國際景氣回復成長的帶動下，台灣出口將可因此受惠，在未來之不確定因素方面，綜合各主要預測機構看法，國內外經濟於 2014 年將可望有所復甦，不過部分不確定因素仍可能影響景氣未來發展，在國際因素部分，主要經濟體財政及債務問題懸而未決、美國貨幣政策轉向時點，以及中國經濟轉型等都將牽動國際局勢，並進而影響台灣經濟步伐。在國內部分，即使景氣有所復甦，但面對國際間區域經濟整合浪潮，台灣融入速度並不如鄰近國家，出口競爭力恐將逐步受到影響，政府致力推動之自由經濟示範區，其進程也對貿易表現產生一定影響，最後是政府財政問題對於經濟也可能造成限制，這些因素都值得高度重視。

董事長：雲萬益 敬上



## 貳、公司簡介

一、設立日期：中華民國七十年十二月二十九日

### 二、公司沿革

- 民國七十一年：創設璋鈺鋼鐵有限公司，資本額新台幣貳佰萬元整。營業地址：彰化縣和美鎮彰新路三段 475 號。  
主要營業項目：鋼板裁剪加工及買賣。
- 民國七十二年：公司變更組織改為現名璋鈺鋼鐵廠股份有限公司，增資為新台幣 12,000 仟元。
- 民國七十五年：增設自動化小整平裁剪機、切條機，增資為 26,000 仟元。
- 民國七十七年：於彰化縣伸港鄉購地建廠完成。
- 民國七十八年：購買浪板成型機，經銷鍍鋅烤漆及鍍鋁鋅烤漆，並增資為新台幣 70,000 仟元。
- 民國七十九年：將鋼板裁剪設備由和美遷至伸港廠，並增資至新台幣 100,000 仟元。營業地址：彰化縣伸港鄉新港路 60 之 2 號
- 民國八十年：購置微電腦數值自動控制鋼板整平裁剪沖壓機壹套，增資為新台幣 152,000 仟元。
- 民國八十一年：增資至新台幣 190,000 仟元。
- 民國八十七年：一月成立和美廠，從事烤漆浪板裁剪成型之加工買賣。  
十二月設立 CHANG YEE STEEL (B. V. I.) CO., LTD.
- 民國八十八年：一月通過 ISO 9002 國際品質保證認證。  
二月經濟部投審會通過本公司經由第三地區投資大陸萬益五金制品(昆山)有限公司，持股比例 70%，轉投資金額美金 35,000 仟元。  
四月和美廠生產辦公用椅。  
五月經主管機關核准股票公開發行。  
七月辦理現金增資 133,000 仟元，每股溢價 12 元，共募集資金 159,600 仟元，償還銀行借款及購入和美廠用地，另盈餘轉增資 57,000 仟元，實收資本額為 380,000 仟元。
- 民國八十九年：八月盈餘轉增資 22,800 仟元、資本公積轉增資 26,600 仟元，增資後實收資本額為 429,400 仟元。  
十一月結束和美廠生產組裝辦公用椅生產線。
- 民國九十年：八月盈餘轉增資 20,600 仟元、增資後實收資本額為 450,000 仟元。
- 民國九十一年：七月通過 ISO 9001:2000 年版 國際品質保證認證。  
十月經濟部投審會通過本公司經由第三地區增資大陸萬益五金制品(昆山)有限公司美金 2,000 仟元。
- 民國九十二年：和美廠成立壓延及分條生產線。  
十月現金增資 49,500 仟元，增資後實收資本為 499,500 仟元。
- 民國九十三年：八月興櫃掛牌交易。  
九月辦理現金增資 49,000 仟元，每股溢價 15 元，共募集資金 73,500 仟元，另盈餘轉增資 61,500 仟元，實收資本額為 610,000 仟元。  
十二月向關係人購買營業用地。
- 民國九十四年：投資璋興、國豐及金順豐等三家投資股份有限公司。  
五月處分 CHANG YEE STEEL CO., LTD. (BVI) 轉投資之萬益五金制品(昆山)有限公司 26.46% 股權及廣鑫精密塑膠制品(昆山)有限公司、財榮五金制品(太倉)有限公司之股權，收回投資款共計 61,483 仟元。  
十月增資 CHANG YEE STEEL CO., LTD. (BVI) 股權計 207,566 仟元，以間接取得 GOLDSMART 股權 28%，合計淨增加投資金額計 146,083 仟元。

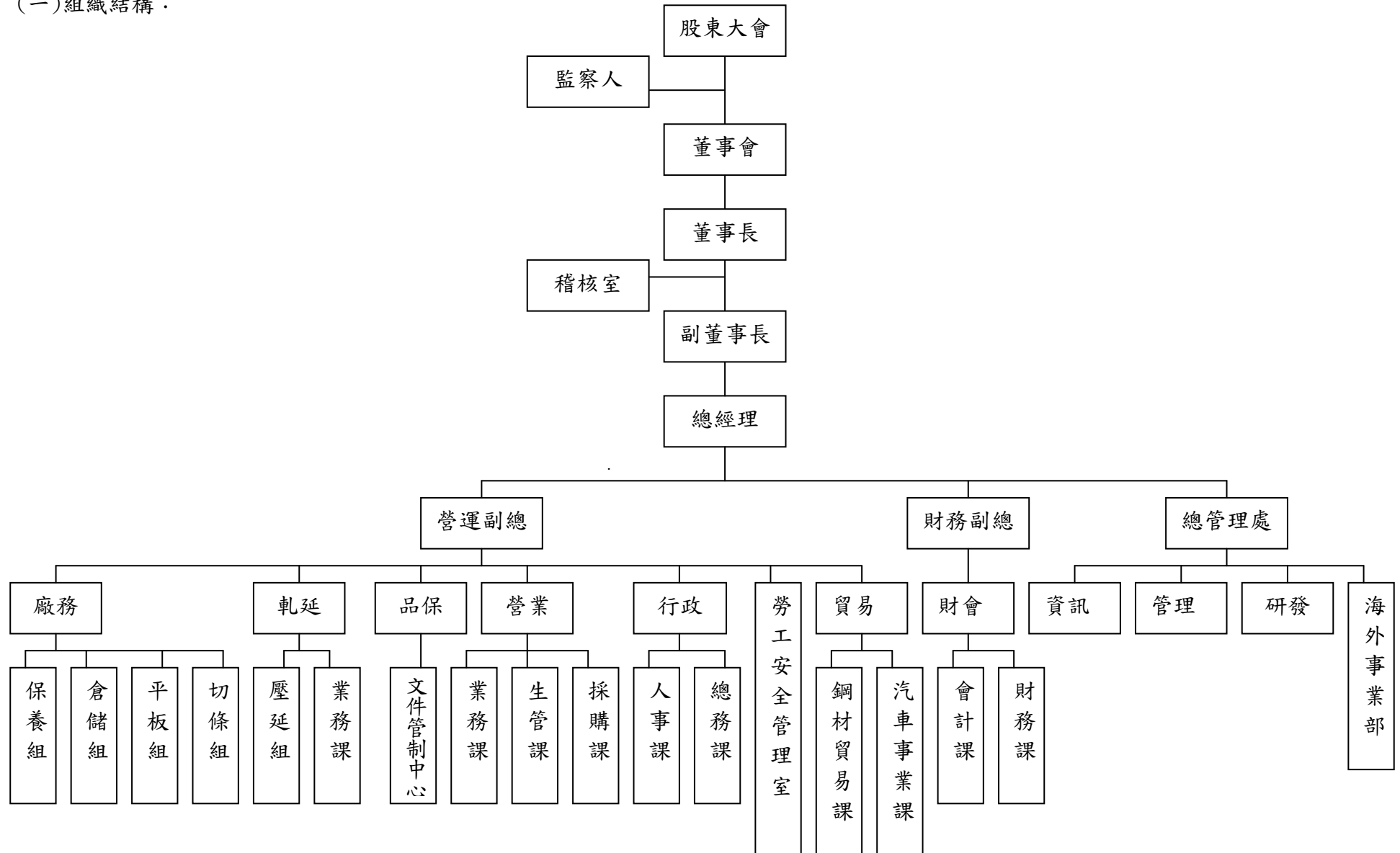
- 十二月盈餘轉增資 40,000 仟元、增資後實收資本額為 650,000 仟元。  
子公司璋興、國豐公司透過 LARGE CROWN CO; LTD. (SAMOA) 間接轉投資大陸九一金屬製品(佛山)有限公司美金 420 萬元，取得 35% 股權。
- 民國九十五年：調整海外轉投資之經營策略，結束間接轉投資公司 DUBGAIN CO., LTD. 之經營。
- 民國九十六年：投資新台幣 5,300 萬元整，設立龍園投資股份有限公司。  
子公司璋興、國豐及龍園公司透過 LARGE CROWN CO; LTD. (SAMOA) 增加對間接轉投資公司九一金屬製品(佛山)有限公司，美金 210 萬元之投資。
- 民國九十七年：透過孫公司 LARGE CROWN CO., LTD. (SAMOA) 轉投資設立 Wonderful Year CO., Ltd. (BELIZE)，取得 51% 股權。
- 民國九十八年：合併璋興、國豐、金順豐及龍園等四家 100% 轉投資子公司，並清算註銷 CHANG YEE STEEL CO., LTD. (SAMOA)。  
增資 CHANG YEE STEEL CO., LTD. (BVI) 美金 4,800,000 元，並透過該公司以美金 7,325,552 元購買 EVERRICHS ENTERPRISE L.L.C 65.25% 股權，間接持有大陸昆山璋錄五金製品有限公司 50.993% 股權。  
董事會決議大陸萬益五金製品(昆山)有限公司及昆山璋錄五金製品有限公司合併案。  
大陸九一金屬製品(佛山)有限公司於大陸天津投資人民幣 28,000 仟元，設立子公司九一金屬製品(天津)有限公司，持股比率為 100%。
- 民國九十九年：五月子公司 GOLDSMART HOLDSMART L.L.C. 增資東莞璋泰五金製品有限公司 HKD2,329 萬元，九月再增資 HKD777 萬元。  
子公司 WONDERFUL YEAR CO., LTD. (SAMOA) 於六月辦理清算。  
十二月投資子公司 STEEL ONE., LTD. (SAMOA) 美金 5 萬元。
- 民國一〇〇年：四月增資發行新股 33,700 仟股(增資後資本額為 10.17 億元) 受讓 GOLDSMART HOLDING L.L.C. 由自然人股東持有之股權 61.5%，持 GOLDSMART HOLDING L.L.C. 股權增至 100%。  
八月投資子公司 STEEL ONE., LTD. (SAMOA) 美金 45 萬元。  
九月投資子公司璋昆國際股份有限公司，從事批發之業務，設立資本額為新台幣 3,000 仟元整。
- 民國一〇一年：一月子公司 GOLDSMART HOLDSMART L.L.C. 增資東莞璋泰五金製品有限公司 HKD3,883,800 元。  
十月增資發行新股 15,364 仟股(增資後資本額為 15.364 億元) 受讓 GOLDEN DAY HOLDINGS LLC 由自然人股東持有之股權 84.15%，綜合間接持有大陸萬益五金製品(昆山)有限公司 41.24% 股權。  
十月子公司 WONDERFUL YEAR CO., LTD. (BELIZE) 辦理清算。  
十一月終止興櫃股票櫃檯買賣。
- 民國一〇二年：一月間接投資子公司大陸萬益五金製品(昆山)有限公司更名為璋全五金製品(昆山)有限公司。  
四月子公司璋昆國際股份有限公司辦理清算註銷。  
五月子公司 CHANG YEE STEEL CO., LTD. (BVI) 以美金 1709654.89 元受讓 GOLDEN DAY HOLDINGS LLC 由自然人股東持有之股權 15.85%，綜合間接持有大陸璋全五金製品(昆山)有限公司 7.77% 股權。  
本公司與國內上市公司中鋼、健和興及台商英利公司以資本額新台幣 9.5 億元合資設立宏利汽車部件股份有限公司，總公司設於台灣，再投資中國大陸新設熱沖壓廠(長春市)。



## 參、公司治理報告

一、組織系統：

(一)組織結構：



(二)各主要部門所營業務

組織部門		職掌
總管理處管理部		組織發展執行
		協助總經理處理日常作業
		公文核稿業務
		待處理事項追蹤業務
		法律(含專利)業務
總管理處資訊部		維持網路正常連線運作
		企業流程管理系統(eFlow)業務
		企業資源管理系統(ERP)業務
總管理處研發部		研發業務
總管理處海外事業部		海外子公司經營
稽核室		稽核業務
		內控(含自評)業務
財會部	會計課	稅務業務
		普通會計帳務業務
		成本會計帳務業務
		股務業務
		預算編列業務
		工商登記業務
		董事會議事務業務
		股東會召開業務
		盤點規劃業務
	財務課	出納業務
		資金調度業務
		證券保管業務
		財務管理業務
		公開資訊公告業務
貿易部	鋼材貿易課	國際貿易業務
	汽車事業課	汽車事業業務
營業部	業務課	產品銷售業務
		接單業務
		客戶信用管理業務
		收款業務
		新品開發業務
		貿易接單業務
		進出口業務
	生管課	接單業務
		生產排程業務
		運送安排業務
	採購課	原料採購業務
行政部	總務課	保全業務

		產物保險業務
		物料採購業務
		資產採購業務
		資產管理業務
		環保業務
		外賓接待業務
		函電業務
		會議安排業務
		庶務工作
		人事課
教育訓練業務		
人身保險業務		
人事管理(考核)業務		
薪資計算業務		
品保部	文件管制中心	文管作業
		品管業務
廠務部	切條組	生產業務
	平板組	製程改善業務
		生產業務
	保養組	保養業務
	倉儲組	倉管業務
軋延部	壓延組	生產業務
	業務課	產品銷售業務
勞工安全衛生管理室		負責工業安全與衛生之管理作業

二、董事、監察人、總經理、副總經理、協理、各部門及分支機構主管資料：

(一)董事、監察人：

1. 董事及監察人資料

103 年 04 月 29 日

職稱 (註1)	姓名	選(就) 任 日期	任期	初次任 期日期 (註2)	選任時持有股份		現在持有股數		配偶、未成 年子女 現在持有股份		利用他人 名 義持有股 份		主要經(學)歷(註3)	目前兼任本公司及其他公司之職務	具配偶或二親等以內關 係 之其他主管、董事或監察 人		
					股數	持股 比率	股數	持股 比率	股數	持股 比率	股數	持股 比率			股數	持股 比率	職稱
董事長	豪鎰投資 (股)公司	1020625	3年	930628	3,238,020	2.69	3,238,020	2.69	-	-	-	-	-	-	無	無	無
	豪鎰投資 (股)公司 代表人：雲 萬益	1020625	3年	930628	9,824,217	8.16	9,557,717	7.94	4,001,002	3.32	-	-	線西國小畢業 彰一鐵材行業務 璋乙鐵材有限公司董事長 璋鈺有限公司董事長	璋鈺鋼鐵廠(股)公司董事長 LARGE CROWN LIMITED(H.K.)董事長 CHANG YEE STEEL CO., LTD. (B.V.I.) 董事長 GOLDSMART HOLDING L.L.C. (DELAWARE) 總經理 豪鎰投資(股)公司董事	董事 總經理 副總經理 總管理處 副總經理	雲家助 雲財福 雲宏裕 周月煌	兄弟 兄弟 父子 弟媳
副董 事長	宏瑋投資 (股)公司	1020625	3年	930628	3,228,970	2.68	3,228,970	2.68	-	-	-	-	-	-	無	無	無
	宏瑋投資 (股)公司 代表人：雲 家助	1020625	3年	930628	10,072,953	8.37	9,806,453	8.15	5,209,794	4.33	-	-	線西國小畢業 彰一鐵材行業務 璋乙鐵材有限公司業務 璋鈺有限公司副董事長	璋鈺鋼鐵廠(股)公司副董事長 宏瑋投資(股)公司董事 璋全五金制品(昆山)有限公司董事 GOLDEN DAY HOLDINGS LLC(DELAWARE)之法 人代表	董事長 總經理 總管理處 副總經理	雲萬益 雲財福 周月煌	兄弟 兄弟 弟媳

職稱 (註1)	姓名	選(就) 任 日期	任期	初次任 期日期 (註2)	選任時持有股份		現在持有股數		配偶、未成 年子女 現在持有股份		利用他人 名 義持有股 份		主要經(學)歷(註3)	目前兼任本公司及其他公司之職務	具配偶或二親等以內關 係 之其他主管、董事或監察 人		
					股數	持 股 比 率	股數	持 股 比 率	股數	持 股 比 率	股數	持 股 比 率			職稱	姓名	關係
	晉捷投資 (股)公司	1020625	3年	930628	3,610,934	3.00	3,610,934	3.00	-	-	-	-	-	-	無	無	無
董事	晉捷投資 (股)公司 代表人：雲 財福	1020625	3年	930628	11,685,732	9.71	11,454,928	9.52	6,859,816	5.70	-	-	精誠高中畢業 彰一鐵材行董事長 璋乙鐵材有限公司總經理 璋鈺有限公司總經理	璋鈺鋼鐵廠(股)公司總經理 東莞璋泰五金制品有限公司副董事 長及法人董事代表人 璋全五金制品(昆山)有限公司董事 長、法人董事代表人及總經理 CHUNG MAO TRADING (B.V.I.) CORPORATION 法人 董事代表人 LARGE CROWN LIMITED (SAMOA)董事 長 晉捷投資(股)公司董事 丸一金屬制品(佛山)有限公司董事 健和興端子(股)公司監察人 EVERRICHES ENTERPRISE L.L.C 總經 理 STEEL ONE CO., LTD. 董事長 宏利汽車部件股份有限公司董事長	董事長 董事 總管理處 副總經理	雲萬益 雲家助 周月煌	兄弟 兄弟 夫妻
董事	陳昇平	1020625	3年	880825	2,250,430	1.87	2,250,430	1.87	205,536	0.17	-	-	清華大學動力機械系畢業 臺灣化學纖維(股)公司尼龍事 業部廠長 璋鈺鋼鐵廠(股)公司副總經理	璋鈺鋼鐵廠(股)公司副總經理 東莞璋泰五金制品有限公司總經理 及法人董事代表人 LARGE CROWN LIMITED (H.K.)董事 LARGE CROWN LIMITED (SAMOA)董事 丸一金屬制品(佛山)有限公司董事 及總經理 丸一金屬制品(天津)有限公司監事 璋鈺集團執行長	無	無	無

職稱 (註1)	姓名	選(就) 任日期	任期	初次任 期日期 (註2)	選任時持有股份		現在持有股數		配偶、未成 年子女 現在持有股份		利用他人 名 義持有股 份		主要經(學)歷(註3)	目前兼任本公司及其他公司之職務	具配偶或二親等以內關 係 之其他主管、董事或監察 人		
					股數	持 股 比 率	股數	持 股 比 率	股數	持 股 比 率	股數	持 股 比 率			股數	持 股 比 率	職稱
董事	趙金和	1020625	3年	931103	7,419,369	6.16	7,419,369	6.16	-	-	-	-	大成高中電子科畢業 凱全鋼鐵機械(股)公司董事長	東莞璋泰五金制品有限公司董事長 及法人董事代表人 東莞璋億五金制品有限公司董事長 磁音電子五金有限公司董事長 凱全鋼鐵機械(股)公司監察人 凱上鋼鐵(股)公司董事長 MAXCHIEF INVESTMENTS LIMITED 英屬 蓋曼群島之法人代表	無	無	無
董事	賴獻玉	1020625	3年	961009	44,353	0.04	44,353	0.04	38,953	0.03	-	-	中興大學企管系畢業 高捷公司總經理 中鋼構公司總經理 中國鋼鐵(股)公司助理副總		無	無	無
董事	蔡茂寅	1020625	3年	931103	-	-	-	-	-	-	-	-	日本名古屋大學法學博士	國立台灣大學法學院教授	無	無	無
監察人	鄭景壬	1020625	3年	880825	334,769	0.28	334,769	0.28	-	-	-	-	加拿大維多利亞大學經濟系畢 業 健和興端子(股)公司開發部設 計課長 健和興科技(蘇州)有限公司 管理部經理 健和興端子(股)公司副總經理	健和興端子(股)公司總經理 皇奇投資股份有限公司董事 沅鴻投資股份有限公司董事 德陽生物科技創業股份有限公司監 察人 景伶投資公司董事長 Draco k Enterprises. LLC 董事長 宏利汽車部件股份有限公司董事	無	無	無
監察人	吳章碧	1020625	3年	961009	7,396,351	6.14	7,396,351	6.14	-	-	-	-	小學畢 振祥鋼鐵機械公司技術人 員 凱全鋼鐵機械公司技術人 員	凱全鋼鐵機械(股)公司董事長	無	無	無

註1：法人股東應將法人股東名稱及代表人分別列示(屬法人股東代表者，應註明法人股東名稱)，並應填列下表一。

註2：填列首次擔任公司董事或監察人之時間，如有中斷情事，應附註說明。

註3：與擔任目前職位相關之經歷，如於前揭期間曾於查核簽證會計師事務所或關係企業任職，應敘明其擔任之職稱及負責之職務。

表一：法人股東之主要股東：

103年4月29日

法人股東名稱 (註1)	法人股東之主要股東 (註2)
豪鎰投資股份有限公司	雲萬益 15%、雲相貴 19%、雲宏裕 19%、雲麗娟 17%、曹鈴雅 15%、馬秀菊 15%
宏瑋投資股份有限公司	雲家助 15%、雲玉珍 17.5%、雲淑娟 17.5%、雲琪能 32.5%、雲靖惠 17.5%
晉捷投資股份有限公司	雲財福 10%、周月煌 10%、雲敬雯 40%、雲莉婷 40%

註1：董事、監察人屬法人股東代表者，應填寫該法人股東名稱。

註2：填寫該法人股東之主要股東名稱(其持股比例占前十名)及其持股比例。若其主要股東為法人者，應再填列下表二。

表二：表一主要股東為法人者其主要股東：不適用。

2. 董事及監察人資料

103年4月29日

姓名 (註1)	是否具有五年以上工作經驗 及下列專業資格			符合獨立性情形 (註2)										兼任其他公 開發行公司 獨立董事家 數
	商務、法務、財務、會計或公司 業務所須相關科系之公私立大專 院校講師以上	法官、檢察官、律師、會計師 或其他與公司業務所需之國家 考試及格領有證書之專門職業 及技術人員	商務、法務、財務、會計或公 司業務所須之工作經驗	1	2	3	4	5	6	7	8	9	10	
豪鎰投資(股) 公司代表人: 雲萬益			✓					✓	✓	✓		✓	✓	0家
宏瑋投資(股) 公司代表人: 雲家助			✓					✓	✓	✓		✓	✓	0家
晉捷投資(股) 公司代表人: 雲財福			✓					✓	✓	✓		✓	✓	0家

條件 姓名 (註1)	是否具有五年以上工作經驗 及下列專業資格			符合獨立性情形(註2)										兼任其他公 開發行公司 獨立董事家 數
	商務、法務、財務、會計或公司 業務所須相關科系之公私立大 專院校講師以上	法官、檢察官、律師、會計師或 其他與公司業務所需之國家考 試及格領有證書之專門職業及 技術人員	商務、法務、財務、會計或公司 業務所須之工作經驗	1	2	3	4	5	6	7	8	9	10	
陳昇平			✓			✓	✓	✓		✓	✓	✓	✓	0家
趙金和			✓				✓	✓	✓	✓	✓	✓	✓	0家
賴獻玉			✓	✓	✓	✓	✓	✓	✓	✓	✓	✓	✓	0家
蔡茂寅	✓	✓	✓	✓	✓	✓	✓	✓	✓	✓	✓	✓	✓	0家
鄭景壬			✓	✓	✓	✓	✓	✓	✓	✓	✓	✓	✓	0家
吳章碧			✓	✓		✓	✓	✓	✓	✓	✓	✓	✓	0家

註1：欄位多寡視實際數調整。

註2：各董事、監察人於選任前二年及任職期間符合下述各條件者，請於各條件代號下方空格中打“✓”。

- (1) 非為公司或其關係企業之受僱人。
- (2) 非公司或其關係企業之董事、監察人(但如為公司或其母公司、公司直接及間接持有表決權之股份超過百分之五十之子公司之獨立董事者，不在此限)。
- (3) 非本人及其配偶、未成年子女或以他人名義持有公司已發行股份總額百分之一以上或持股前十名之自然人股東。
- (4) 非前三款所列人員之配偶、二親等以內親屬或三親等以內直系血親親屬。
- (5) 非直接持有公司已發行股份總額百分之五以上法人股東之董事、監察人或受僱人，或持股前五名法人股東之董事、監察人或受僱人。
- (6) 非與公司有財務或業務往來之特定公司或機構之董事(理事)、監察人(監事)、經理人或持股百分之五以上股東。
- (7) 非為公司或關係企業提供商務、法務、財務、會計等服務或諮詢之專業人士、獨資、合夥、公司或機構之企業主、合夥人、董事(理事)、監察人(監事)、經理人及其配偶。但依股票上市或於證券商營業處所買賣公司薪資報酬委員會設置及行使職權辦法第七條履行職權之薪資報酬委員會成員，不在此限。
- (8) 未與其他董事間具有配偶或二親等以內之親屬關係。
- (9) 未有公司法第30條各款情事之一。
- (10) 未有公司法第27條規定以政府、法人或其代表人當選



(二)總經理、副總經理、協理、各部門及分支機構主管資料：

103年4月29日

職稱	姓名	選(就)任日期	持有股份		配偶、未成年子女持有股份		利用他人名義持有股份		主要經(學)歷	目前兼任其他公司之職務	具配偶或二親等以內關係之經理人		
			股數	持股比率	股數	持股比率	股數	持股比率			職稱	姓名	關係
總經理	雲財福	72.01	11,454,928	9.52	6,859,816	5.70	-	-	精誠高中畢業 彰一鐵材行董事長 璋乙鐵材有限公司總經理 璋鈺有限公司總經理 璋鈺鋼鐵廠(股)公司總經理	東莞璋泰五金制品有限公司副董事長及法人董事代表人 璋全五金制品(昆山)有限公司董事長、法人董事代表人及總經理 CHUNG MAO TRADING (B.V.I.) CORPORATION 法人董事代表人 LARGE CROWN LIMITED (SAMOA) 董事長 晉捷投資(股)公司董事 丸一金屬制品(佛山)有限公司董事 健和興端子(股)公司監察人 EVERICHES ENTERPRISE L. L. C 總經理 STEEL ONE CO., LTD. 董事長 宏利汽車部件股份有限公司董事長	財務副總	周月煌	夫妻
執行長	陳昇平	82.07	2,250,430	1.87	205,536	0.17	-	-	清華大學動力機械系畢業 臺灣化學纖維(股)公司尼龍事業部廠長 璋鈺鋼鐵廠(股)公司副總經理	東莞璋泰五金制品有限公司總經理及法人董事代表人 LARGE CROWN LIMITED (H.K.) 董事 LARGE CROWN LIMITED (SAMOA) 董事 丸一金屬制品(佛山)有限公司董事及總經理 丸一金屬制品(天津)有限公司監事 璋鈺集團執行長	無	無	無
營運副總經理	雲宏裕	92.09	1,993,927	1.66	2,530,625	2.10	-	-	國立臺中技術學院畢業 璋鈺鋼鐵廠(股)公司業務 錦繡出版社業務 東莞璋泰五金制品有限公司副總經理 璋鈺鋼鐵廠(股)公司副總經理	豪鎰投資(股)公司董事長 LARGE CROWN LIMITED (SAMOA) 董事 丸一金屬制品(佛山)有限公司董事 東莞璋泰五金制品有限公司法人董事代表人	營業部助理副總	黃志助	姻親

職稱	姓名	選(就)任日期	持有股份		配偶、未成年子女持有股份		利用他人名義持有股份		主要經(學)歷	目前兼任其他公司之職務	具配偶或二親等以內關係之經理人		
			股數	持股比率	股數	持股比率	股數	持股比率			職稱	姓名	關係
財務副總經理	周月煌	97.03	6,859,816	5.70	11,454,928	9.52	-	-	高商畢 三東毛紡公司會計 春源鋼鐵公司財務 璋鈺鋼鐵廠(股)公司財務副總經理	晉捷投資(股)公司監察人	總經理	雲財福	夫妻
營業部助理副總	黃志助	97.08	242,751	0.20	2,306,183	1.92	-	-	龍華工專工業管理畢業 寶成工業(股)公司企劃專員 臺灣玻璃(股)公司台中廠品管專員 璋鈺鋼鐵廠(股)公司營業部助理副總	璋全五金制品(昆山)有限公司董事	營運副總經理	雲宏裕	姻親
財會部助理副總	鄭紹隆	97.08	120,966	0.10	180,924	0.15	-	-	彰化師範大學企業高階管理碩士肄業 僑光商專會統科畢業 鼎信聯合會計師事務所查帳副理 璋鈺鋼鐵廠(股)公司財會部協理 璋鈺鋼鐵廠(股)公司財會部助理副總	無	無	無	無
業務課協理	陳宗裕	94.06	1,627,311	1.35	-	-	-	-	草屯高中機工科 璋鈺公司副理、經理、協理 璋泰公司業務部副總經理 璋鈺鋼鐵廠(股)公司和美廠協理 璋鈺鋼鐵廠(股)公司伸港廠業務課協理	無	無	無	無
稽核主管	曹靜惠	98.07	60,045	0.05	-	-	-	-	台中技術學院應用商學系畢業 璋鈺鋼鐵廠(股)公司稽核主管	無	無	無	無

註1：應包括總經理、副總經理、協理、各部門及分支機構主管資料，以及凡職位相當於總經理、副總經理或協理者，不論職稱，亦均應予揭露。

註2：與擔任目前職位相關之經歷，如於前揭期間曾於查核簽證會計師事務所或關係企業任職，應敘明其擔任之職稱及負責之職務。

(三)董事(含獨立董事)、監察人、總經理及副總經理之酬金：

1. 董事(含獨立董事)之酬金(彙總配合級距揭露姓名方式):

單位:仟元

職稱	姓名	董事酬金								A、B、C及D等四項總額占稅後純益之比例(註11)		兼任員工領取相關酬金										A、B、C、D、E、F及G等七項總額占稅後純益之比例(註11)		有無領取自子公司以外投資業酬金(註12)	
		報酬(A)(註2)		退職退休金(B)		盈餘分配之酬勞(C)(註3)		業務執行費用(D)(註4)				薪資、獎金及特支費等(E)(註5)		退職退休金(F)		盈餘分配員工紅利(G)(註6)				員工認股權憑證得認購股數(H)(註7)					取得限制員工權利新股股數(I)(註13)
		本公司	財務報告內所有公司(註8)	本公司	財務報告內所有公司(註8)	本公司	財務報告內所有公司(註8)	本公司	財務報告內所有公司(註8)	本公司	財務報告內所有公司(註8)	本公司	財務報告內所有公司(註8)	本公司		財務報告內所有公司(註8)		本公司	財務報告內所有公司(註8)	本公司	財務報告內所有公司(註8)	本公司	財務報告內所有公司(註8)		
董事	豪鎰投資(股)公司 代表人: 雲萬益	410	410	-	-	524	524	142	185	0.85	0.89	9,794	17,702	252 (附註)	252	166	-	166	-	-	-	-	8.92	15.23	4,336
董事	宏璋投資(股)公司 代表人: 雲家助																								
董事	晉捷投資(股)公司 代表人: 雲財福																								
董事	陳昇平																								
董事	趙金和																								
董事	賴獻玉																								
董事	蔡茂寅																								
獨立董事 (任期至 102/6/25)	何宗賢																								

酬金級距表

給付本公司各個董事酬金級距	董事姓名			
	前四項酬金總額(A+B+C+D)		前七項酬金總額(A+B+C+D+E+F+G)	
	本公司(註 9)	財務報告內所有公司(註 10) I	本公司(註 9)	所有轉投資事業(註 10) J
低於 2,000,000 元	豪鎰投資(股)公司代表人：雲萬益 宏瑋投資(股)公司代表人：雲家助 晉捷投資(股)公司代表人：雲財福 陳昇平、趙金和、賴獻玉、蔡茂寅、何宗賢	豪鎰投資(股)公司代表人：雲萬益 宏瑋投資(股)公司代表人：雲家助 晉捷投資(股)公司代表人：雲財福 陳昇平、趙金和、賴獻玉、蔡茂寅、何宗賢	陳昇平、趙金和、賴獻玉、蔡茂寅、何宗賢	賴獻玉、蔡茂寅、何宗賢
2,000,000 元(含)~5,000,000 元			豪鎰投資(股)公司代表人：雲萬益 宏瑋投資(股)公司代表人：雲家助 晉捷投資(股)公司代表人：雲財福	豪鎰投資(股)公司代表人：雲萬益 宏瑋投資(股)公司代表人：雲家助 趙金和
5,000,000 元(含)~10,000,000 元				晉捷投資(股)公司代表人：雲財福 陳昇平
10,000,000 元(含)~15,000,000 元				
15,000,000 元(含)~30,000,000 元				
30,000,000 元(含)~50,000,000 元				
50,000,000 元(含)~100,000,000 元				
100,000,000 元以上				
總計	8 人	8 人	8 人	8 人

註 1：董事姓名應分別列示(法人股東應將法人股東名稱及代表人分別列示)，以彙總方式揭露各項給付金額。若董事兼任總經理或副總經理者應填列本表及下表(3-1)或(3-2)。

註 2：係指最近年度董事之報酬(包括董事薪資、職務加給、離職金、各種獎金、獎勵金等等)。

註 3：係填列最近年度盈餘分配議案股東會前經董事會通過擬議配發之董事酬勞金額。

註 4：係指最近年度董事之相關業務執行費用(包括車馬費、特支費、各種津貼、宿舍、配車等實物提供等等)。如提供房屋、汽車及其他交通工具或專屬個人之支出時，應揭露所提供資產之性質及成本、實際或按公平市價設算之租金、油資及其他給付。另如配有司機者，請附註說明公司給付該司機之相關報酬，但不計入酬金。

註 5：係指最近年度董事兼任員工(包括兼任總經理、副總經理、其他經理人及員工)所領取包括薪資、職務加給、離職金、各種獎金、獎勵金、車馬費、特支費、各種津貼、宿舍、配車等實物提供等等。如提供房屋、汽車及其他交通工具或專屬個人之支出時，應揭露所提供資產之性質及成本、實際或按公平市價設算之租金、油資及其他給付。另如配有司機者，請附註說明公司給付該司機之相關報酬，但不計入酬金。

註 6：係指最近年度董事兼任員工(包括兼任總經理、副總經理、其他經理人及員工)取得員工紅利(含股票紅利及現金紅利)者，應揭露最近年度盈餘分配議案股東會前經董事會通過擬議配發員工紅利金額，若無法預估者則按去年實際配發比例計算今年擬議配發數，並另應填列附表一之三。

註 7：係指截至年報刊印日止董事兼任員工(包括兼任總經理、副總經理、其他經理人及員工)取得員工認股權憑證得認購股數(不包括已執行部分)，除填列本表外，尚應填列附表十五。

註 8：應揭露合併報表內所有公司(包括本公司)給付本公司董事各項酬金之總額。

註 9：本公司給付每位董事各項酬金總額，於所歸屬級距中揭露董事姓名。

註10：應揭露合併報告內所有公司(包括本公司)給付本公司每位董事各項酬金總額，於所歸屬級距中揭露董事姓名。

註11：稅後純益係指最近年度之稅後純益；已採用國際財務報導準則者，稅後純益係指最近年度個體或個別財務報告之稅後純益。

註12：a. 本欄應明確填列公司董事領取來自子公司以外轉投資事業相關酬金金額。

b. 公司董事如有領取來自子公司以外轉投資事業相關酬金者，應將公司董事於子公司以外轉投資事業所領取之酬金，併入酬金級距表之J欄，並將欄位名稱改為「所有轉投資事業」。

c. 酬金係指本公司董事擔任子公司以外轉投資事業之董事、監察人或經理人等身分所領取之報酬、酬勞、員工紅利及業務執行費用等相關酬金。

註13：係指截至年報刊印日止董事兼任員工(包括兼任總經理、副總經理、其他經理人及員工)取得限制員工權利新股股數，除填列本表外，尚應填列附表十五之一。

\*本表所揭露酬金內容與所得稅法之所得概念不同，故本表目的係作為資訊揭露之用，不作課稅之用。

## 2. 監察人之酬金(彙總配合級距揭露姓名方式)

新台幣：仟元

職稱	姓名	監察人酬金						A、B及C等三項總額 占稅後純益之比例 (註8)		有無領取 來自子公司 以外轉 投資事業 酬金 (註9)
		報酬(A) (註2)		盈餘分配之酬勞(B) (註3)		業務執行 費用(C) (註4)		本公司	財務報告 內 所有公司 (註5)	
		本公司	財務報告 內 所有公司 (註5)	本公司	財務報告內 所有公司 (註5)	本公司	財務報告 內 所有公司 (註5)			
監察人	鄭景壬	205	205	196	196	25	25	0.34%	0.34%	無
監察人	吳章碧									
獨立監察人 (任期至102/6/25)	蔡顯銘									

酬金級距表

給付本公司各個監察人酬金級距	監察人姓名	
	前三項酬金總額(A+B+C)	
	本公司(註6)	財務報告內所有公司(註7)D
低於 2,000,000 元	鄭景壬、吳章碧、蔡顯銘	鄭景壬、吳章碧、蔡顯銘
2,000,000 元(含)~5,000,000 元		
5,000,000 元(含)~10,000,000 元		
10,000,000 元(含)~15,000,000 元		
15,000,000 元(含)~30,000,000 元		
30,000,000 元(含)~50,000,000 元		
50,000,000 元(含)~100,000,000 元		
100,000,000 元以上		
總計	3 人	3 人

註1：監察人姓名應分別列示(法人股東應將法人股東名稱及代表人分別列示)，以彙總方式揭露各項給付金額。

註2：係指最近年度監察人之報酬(包括監察人薪資、職務加給、離職金、各種獎金、獎勵金等等)。

註3：係填列最近年度盈餘分配議案股東會前經董事會通過擬議配發之監察人酬勞金額。

註4：係指最近年度給付監察人之相關業務執行費用(包括車馬費、特支費、各種津貼、宿舍、配車等實物提供等等)。如提供房屋、汽車及其他交通工具或專屬個人之支出時，應揭露所提供資產之性質及成本、實際或按公平市價設算之租金、油資及其他給付。另如配有司機者，請附註說明公司給付該司機之相關報酬，但不計入酬金。

註5：應揭露合併報表內所有公司(包括本公司)給付本公司監察人各項酬金之總額。

註6：本公司給付每位監察人各項酬金總額，於所歸屬級距中揭露監察人姓名。

註7：應揭露合併報告內所有公司(包括本公司)給付本公司每位監察人各項酬金總額，於所歸屬級距中揭露監察人姓名。

註8：稅後純益係指最近年度之稅後純益；已採用國際財務報導準則者，稅後純益係指最近年度個體或個別財務報告之稅後純益。

註9：a. 本欄應明確填列公司監察人領取來自子公司以外轉投資事業相關酬金金額。

b. 公司監察人如有領取來自子公司以外轉投資事業相關酬金者，應將公司監察人於子公司以外轉投資事業別所領取之酬金，併入酬金級距表 D 欄，並將欄位名稱改為「所有轉投資事業」。

c. 酬金係指本公司監察人擔任子公司以外轉投資事業之董事、監察人或經理人等身分所領取之報酬、酬勞、員工紅利及業務執行費用等相關酬金。

\* 本表所揭露酬金內容與所得稅法之所得概念不同，故本表目的係作為資訊揭露之用，不作課稅之用。

3. 總經理及副總經理之酬金 (彙總配合級距揭露姓名方式)

職稱	姓名	薪資(A) (註2)		退職退休金(B)		獎金及 特支費等等(C) (註3)		盈餘分配之員工紅利金額(D) (註4)				A、B、C及D等四 項總額占稅後純益 之比例(%) (註9)		取得員工認股 權憑證數額(註 5)		取得限制員工權 利新股股數 (註11)		有無領 取來自 子公司 以外轉 投資事 業酬金 (註10)	
		本公 司	財務報 告內所 有公司 (註6)	本公 司	財務報 告內所 有公司 (註6)	本公 司	財務報 告內所 有公司 (註6)	本公司		財務報告內 所有公司(註 6)		本公司	財務報 告內所 有公司 (註6)	本公司	財務報 告內所 有公司 (註6)	本公司	財務報 告內所 有公司 (註6)		
								現金 紅利 金額	股票 紅利 金額	現金 紅利 金額	股票 紅利 金額								
總經理	雲財福	5,857	11,017	274	274	1,690	2,143	308	-	308	-	6.42%	10.88%	-	-	-	-	4,432	
執行長	陳昇平																		
營運副 總經理	雲宏裕																		
財務副 總經理	周月煌																		

\*不論職稱，凡職位相當於總經理、副總經理者(例如：總裁、執行長、總監...等等)，均應予揭露。

酬金級距表

給付本公司各個總經理及副總經理酬 金級距	總經理及副總經理姓名	
	本公司(註7)	所有轉投資事業(註8) E
低於 2,000,000 元	陳昇平、雲宏裕、周月煌	雲宏裕、周月煌
2,000,000 元(含)~5,000,000 元	雲財福	
5,000,000 元(含)~10,000,000 元		雲財福、陳昇平
10,000,000 元(含)~15,000,000 元		
15,000,000 元(含)~30,000,000 元		
30,000,000 元(含)~50,000,000 元		
50,000,000 元(含)~100,000,000 元		
100,000,000 元以上		
總計	4 人	4 人

註1：總經理及副總經理姓名應分別列示，以彙總方式揭露各項給付金額。若董事兼任總經理或副總經理者應填列表及上表(1-1)或(1-2)。

註2：係填列最近年度總經理及副總經理薪資、職務加給、離職金。

註3：係填列最近年度總經理及副總經理各種獎金、獎勵金、車馬費、特支費、各種津貼、宿舍、配車等實物提供及其他報酬金額。如提供房屋、汽車及其他交通工具或專屬個人之支出時，應揭露所提供資產之性質及成本、實際或按公平市價設算之租金、油資及其他給付。另如配有司機者，請附註說明公司給付該司機之相關報酬，但不計入酬金。

註4：係填列最近年度盈餘分配議案股東會前經董事會通過擬議配發總經理及副總經理之員工紅利金額(含股票紅利及現金紅利)，若無法預估者則按去年實際配發比例計算今年擬議配發數，並另應填列表一之三。稅後純益係指最近年度之稅後純益。

註5：係指截至年報刊印日止總經理及副總經理取得員工認股權憑證得認購股數(不包括已執行部分)，除填列表外，尚應填列表十五。

註6：應揭露合併報表內所有公司(包括本公司)給付本司總經理及副總經理各項酬金之總額。

註7：本公司給付每位總經理及副總經理各項酬金總額，於所歸屬級距中揭露總經理及副總經理姓名。

註8：應揭露合併報告內所有公司(包括本公司)給付本公司每位總經理及副總經理各項酬金總額，於所歸屬級距中揭露總經理及副總經理姓名。

註9：稅後純益係指最近年度之稅後純益；已採用國際財務報導準則者，稅後純益係指最近年度個體或個別財務報告之稅後純益。

註10：a. 本欄應明確填列公司總經理及副總經理領取來自子公司以外轉投資事業相關酬金金額。

b. 公司總經理及副總經理如有領取來自子公司以外轉投資事業相關酬金者，應將公司總經理及副總經理於子公司以外轉投資事業所領取之酬金，併入酬金級距表E欄，並將欄位名稱改為「所有轉投資事業」。

c. 酬金係指本公司總經理及副總經理擔任子公司以外轉投資事業之董事、監察人或經理人等身分所領取之報酬、酬勞、員工紅利及業務執行費用等相關酬金。

註11：係指截至年報刊印日止董事兼任員工(包括兼任總經理、副總經理、其他經理人及員工)取得限制員工權利新股股數，除填列表外，尚應填列表十五之一。

\*本表所揭露酬金內容與所得稅法之所得概念不同，故本表目的係作為資訊揭露之用，不作課稅之用。

#### 4. 配發員工紅利之經理人姓名及配發情形

新台幣：仟元

103年4月30日

	職稱 (註1)	姓名 (註1)	股票紅利金額	現金紅利金額	總計	總額占稅後純 益之比例(%)
經理人	總經理	雲財福	—	478	478	0.38%
	執行長	陳昇平				
	營運副總經理	雲宏裕				
	財務副總經理	周月煌				
	營業部助理副總	黃志助				
	財會部助理副總	鄭紹隆				
	業務課協理	陳宗裕				

註1：應揭露個別姓名及職稱，但得以彙總方式揭露盈餘分配情形。

註2：係填列最近年度盈餘分配股東會前經董事會通過擬議配發經理人之員工紅利金額(含股票紅利及現金紅利)，若無法預估者則按去年實際配發金額比例計算今年擬議配發金額。稅後純益係指最近年度之稅後純益；已採用國際財務報導準則者，稅後純益係指最近年度個體或個別財務報告之稅後純益。

註3：經理人之適用範圍，依據本會92年3月27日台財證三字第0920001301號函令規定，其範圍如下：

(1) 總經理及相當等級者

(2) 副總經理及相當等級者



(3)協理及相當等級者

(4)財務部門主管

(5)會計部門主管

(6)其他有為公司管理事務及簽名權利之人

註4：若董事、總經理及副總經理有領取員工紅利（含股票紅利及現金紅利）者，除填列附表一之二外，另應再填列本表。

(四)分別比較說明本公司及合併報表所有公司於最近二年度支付本公司董事、監察人、總經理及副總經理酬金總額占稅後純益比例之分析並說明給付酬金之政策、標準與組合、訂定酬金之程序及與經營績效及未來風險之關聯性：

職稱	101 年度 本公司及合併報表所有公司支付本公司董事、監察人、總經理及副總經理酬金總額占稅後純益比例	102 年度 本公司及合併報表所有公司支付本公司董事、監察人、總經理及副總經理酬金總額占稅後純益比例
董事	132.1%	18.16%
監察人		
總經理及副總經理		

a. 本公司給付董監事酬金之政策：依公司章程第二十條「本公司全體董事、監察人之報酬，授權董事會依同業通常水準議定支給。」

b. 本公司給付經理人酬金之政策：依公司章程第二十一條「本公司設總經理一人，並設經理人若干人，其委任、解任及報酬依照公司法第二十九條規定辦理。」

三、公司治理運作情形：

(一) 董事會運作情形：

董事會運作情形資訊

最近(102)年度董事、監察人改選前董事會開會 一 次(A)，

改選後董事會開會 三 次(B)，

董事監察人出席情形如下：

職稱	姓名(註1)	實際出席(列)席次數(C)	實際出席(列)席次數(D)	委託出席次數	實際出席(列)席率(%) (未連任【C/A】，新任者【D/B】 連任者【(C+D)/(A+B)】(註2))	備註
董事長	豪鎰投資股份有限公司 代表人：雲萬益	1	3	0	100.00	102/6/25 連任
董事	宏璋投資股份有限公司 代表人：雲家助	1	3	0	100.00	102/6/25 連任
董事	晉捷投資股份有限公司 代表人：雲財福	1	3	0	100.00	102/6/25 連任
董事	陳昇平	1	3	0	100.00	102/6/25 連任
董事	趙金和	1	3	0	100.00	102/6/25 連任
董事	賴獻玉	1	3	0	100.00	102/6/25 連任
董事	蔡茂寅	1	3	0	100.00	102/6/25 連任
獨立董事	何宗賢(任期至 102/6/25)	0	0	1	0.00	
監察人	鄭景壬	1	3	0	100.00	102/6/25 連任
監察人	吳章碧	0	0	0	0.00	102/6/25 連任
獨立監察人	蔡顯銘(任期至 102/6/25)	1	0	0	100.00	

其他應記載事項：

一、證交法第 14 條之 3 所列事項暨其他經獨立董事反對或保留意見且有紀錄或書面聲明之董事會議決事項，應敘明董事會日期、期別、議案內容、所有獨立董事意見及公司對獨立董事意見之處理：無。

二、董事對利害關係議案迴避之執行情形，應敘明董事姓名、議案內容、應利益迴避原因以及參與表決情形：

董事	議案內容	利益迴避原因	參與表決情形
豪鎰投資(股)公司代表人：雲萬益 宏璋投資(股)公司代表人：雲家助 晉捷投資(股)公司代表人：雲財福	子公司 CHANG YEE STEEL CO., LTD (BVI) 擬購買境外公司股權，間接投資大陸璋全五金製品(昆山)有限公司	本公司雲萬益董事、雲家助董事及雲財福董事為本案關係人。	經本案出席董事同意照案通過，且出席獨立董事並無反對意見。

三、當年度及最近年度加強董事會職能之目標(例如設立審計委員會、提昇資訊透明度等)與執行情形評估：無。

註1：董事、監察人屬法人者，應揭露法人股東名稱及其代表人姓名。

註2：(1)年度終了日前有董事監察人離職者，應於備註欄註明離職日期，實際出(列)席率(%)則以其在職期間董事會開會次數及其實際出(列)席次數計算之。

(2)年度終了日前，如有董事監察人改選者，應將新、舊任董事監察人均予以填列，並於備註欄註明該董事監察人為舊任、新任或連任及改選日期。實際出(列)席率(%)則以其在職期間董事會開會次數及其實際出(列)席次數計算之

(二) 審計委員會運作情形或監察人參與董事會運作情形

1. 審計委員會運作情形：本公司尚未設置審計委員會，故不適用。

2. 監察人參與董事會運作情形

監察人參與董事會運作情形資訊

最近(102)年度董事、監察人改選前董事會開會 一 次(A)，

改選後董事會開會 三 次(B)，

監察人出列席情形如下：

職稱	姓名(註1)	實際出(列)席次數(C)	實際出(列)席次數(D)	委託出席次數	實際出(列)席率(%) (未連任【C/A】，新任者【D/B】 連任者【(C+D)/(A+B)】(註2))	備註
監察人	鄭景壬	1	3	0	100.00	102/6/25 連任
監察人	吳章碧	0	0	0	0.00	102/6/25 連任
獨立 監察人	蔡顯銘 (任期至 102/6/25)	1	0	0	100.00	

註：(1)年度終了日前有監察人離職者，應於備註欄註明離職日期，實際列席率(%)則以其在職期間實際列席次數計算之。

(2)年度終了日前，有監察人改選者，應將新、舊任監察人均予以填列，並於備註欄註明該監察人為舊任、新任或連任及改選日期。實際列席率(%)則以其在職期間實際列席次數計算之。

(三) 公司治理運作情形及其與上市上櫃公司治理實務守則差異情形及原因：

項目	運作情形	與上市上櫃公司治理實務守則差異情形及原因
<p>一、公司股權結構及股東權益</p> <p>(一) 公司處理股東建議或糾紛等問題之方式</p> <p>(二) 公司掌握實際控制公司之主要股東及主要股東之最終控制者名單之情形</p> <p>(三) 公司建立與關係企業風險控管機制及防火牆之方式</p>	<p>(一) 本公司設有發言人及代理發言人，作為公司對外發表意見之管道，並責成股務部門處理糾紛事宜。</p> <p>(二) 由股務人員及券商股務代理處理。</p> <p>(三) 已制定於公司內部控制制度當中。</p>	<p>尚無差異情形。</p> <p>尚無差異情形。</p> <p>尚無差異情形。</p>
<p>二、董事會之組成及職責</p> <p>(一) 公司設置獨立董事之情形</p> <p>(二) 定期評估簽證會計師獨立性之情形</p>	<p>(一) 依提名制選任獨立董事。</p> <p>(二) 本公司內部定期評估簽證會計師獨立性之情形。</p>	<p>尚無差異情形。</p> <p>本公司之會計師均能超然獨立審查公司財務。</p>
<p>三、建立與利害關係人溝通管道之情形</p>	<p>本公司設有發言人及代理發言人，作為公司對外發表意見之管道，並依內部控制制度遵循。</p>	<p>尚無差異情形。</p>
<p>四、資訊公開</p> <p>(一) 公司架設網站，揭露財務業務及公司治理資訊之情形</p> <p>(二) 公司採行其他資訊揭露之方式（如架設英文網站、指定專人負責公司資訊之蒐集及揭露、落實發言人制度、法人說明會過程放置公司網站等）</p>	<p>(一)</p> <ol style="list-style-type: none"> <li>1. 公司架設之網站，已揭露財務業務之情形。</li> <li>2. 本公司有關公司治理之資訊，均已適時於資訊觀測站上公告之。</li> </ol> <p>(二) 本公司已設立並落實發言人制度，並對可能影響股東及利害關係人決策之資訊，能夠及時允當揭露。</p>	<p>尚無差異情形。</p> <p>尚無差異情形。</p>
<p>五、公司設置提名或其他各類功能性委員會之運作情形</p>	<p>不適用</p>	<p>不適用。</p>
<p>六、公司如依據「上市上櫃公司治理實務守則」訂有公司治理實務守則者，請敘明其運作與所訂公司治理實務守則之差異情形： 本公司截至目前，尚未訂立「上市上櫃公司治理實務守則」，惟均依照法令及主管機關規定辦理相關事宜。</p>		
<p>七、其他有助於瞭解公司治理運作情形之重要資訊（如員工權益、僱員關懷、投資者關係、供應商關係、利害關係人之權利、董事及監察人進修之情形、風險管理政策及風險衡量標準之執行情形、客戶政策之執行情形、公司為董事及監察人購買責任保險之情形等）： (一) 本公司不定期提供董事、監察人進修課程資訊，有助於瞭解公司治理運作情形之重要資訊</p>		

八、如有公司治理自評報告或委託其他專業機構之公司治理評鑑報告者，應敘明其自評（或委外評鑑）結果、主要缺失（或建議）事項及改善情形：  
本公司每年之內部控制自行評估報告，會對公司治理自我評估，以做為董事及監察人對公司內部控制及公司治理之情形有充份之瞭解，並對缺失或建議事項，後續追縱及改善。

註一：董事及監察人進修之情形，參考臺灣證券交易所股份有限公司所發布之「上市上櫃公司董事、監察人進修推行要點參考範例」之規定。

註二：如為證券商、證券投資信託事業、證券投資顧問事業及期貨商者，應敘明風險管理政策、風險衡量標準及保護消費者或客戶政策之執行情形。

註三：所稱公司治理自評報告，係指依據公司治理自評項目，由公司自行評估並說明，各自評項目中目前公司運作及執行情形之報告。

(四) 公司如有設置薪酬委員會者，應揭露其組成、職責及運作情形：不適用

(五) 履行社會責任情形：

項目	運作情形	與上市上櫃公司企業社會責任實務守則差異情形及原因
<p>一、落實推動公司治理</p> <p>(一) 公司訂定企業社會責任政策或制度，以及檢討實施成效之情形。</p> <p>(二) 公司設置推動企業社會責任專（兼）職單位之運作情形。</p> <p>(三) 公司定期舉辦董事、監察人與員工之企業倫理教育訓練及宣導事項，並將其與員工績效考核系統結合，設立明確有效之獎勵及懲戒制度之情形。</p>	<p>(一) 本公司雖未訂定企業社會責任政策，但本公司仍會持續實踐企業社會責任，未來亦會視情況訂定相關政策。</p> <p>(二) 目前並無專職單位，暫由行政單位兼任推動企業社會責任之工作。</p> <p>(三) 本公司訂有「工作規則」，並記載明確之獎、懲制度。</p>	<p>惟如有法令或實際必要之考量時，則爰「上市上櫃公司企業社會責任實務守則」及相關法令辦理。</p>
<p>二、發展永續環境</p> <p>(一) 公司致力於提升各項資源之利用效率，並使用對環境負荷衝擊低之再生物料之情形。</p> <p>(二) 公司依其產業特性建立合適之環境管理制度之情形。</p> <p>(三) 設立環境管理專責單位或人員，以維護環境之情形。</p> <p>(四) 公司注意氣候變遷對營運活動之影響，制定公司節能減碳及溫室氣體減量策略之情形。</p>	<p>(一) 本公司生產過程產生之廢鐵，透過廢鐵回收商回收電爐廠再生各類鋼品，降低環保負荷。</p> <p>(二) 本公司雖未建立環境管理制度，但有各單位負責人員監督，對環境管理維護進行持續改善工作。</p> <p>(三) 本公司各單位設有相關人員負責環境管理。</p> <p>(四) 提倡隨手關燈、無紙化作業，並使用省電燈具。</p>	<p>尚無重大差異</p>

項目	運作情形	與上市上櫃公司企業社會責任實務守則差異情形及原因
<p>三、維護社會公益</p> <p>(一) 公司遵守相關勞動法規，保障員工之合法權益，建立適當之管理方法與程序之情形。</p> <p>(二) 公司提供員工安全與健康之工作環境，並對員工定期實施安全與健康教育之情形。</p> <p>(三) 公司建立員工定期溝通之機制，以及以合理方式通知對員工可能造成重大影響之營運變動之情形。</p> <p>(四) 公司制定並公開其消費者權益政策，以及對其產品與服務提供透明且有效之消費者申訴程序之情形。</p> <p>(五) 公司與供應商合作，共同致力提升企業社會責任之情形。</p> <p>(六) 公司藉由商業活動、實物捐贈、企業志工服務或其他免費專業服務，參與社區發展及慈善公益團體相關活動之情形。</p>	<p>(一) 本公司依勞動法規規定保障員工之合法權益，並提列退休金。設立職工福利委員會透過員工選舉產生之福利委員會運作，辦理各項福利事項。定期召開勞資會議及設立內部郵件，瞭解雙方想法以達勞資雙贏局面。</p> <p>(二) 公司推行 5S 運動，提供員工一個整潔的環境，並提供員工安全與健康上所需之安全防護設備，主管及工安單位會定期檢視工作環境。定期辦理員工健康檢查並定期對員工實施安全與健康教育。</p> <p>(三) 公司建立員工溝通交流平台，並定期或不定期舉辦勞資會議就勞資互動衍生之管理議題進行溝通。</p> <p>(四) 本公司與客戶間保持良好之溝通管道，並對產品與服務提供透明且有效之客訴處理程序。</p> <p>(五) 本公司要求供應商提供無有害物質保證之原物料。</p> <p>(六) 社會或國際遭遇重大災難時，響應政府或公益團體募捐活動。</p>	<p>尚無重大差異</p>
<p>四、加強資訊揭露</p> <p>(一) 公司揭露具攸關性及可靠性之企業社會責任相關資訊之方式。</p> <p>(二) 公司編製企業社會責任報告書，揭露推動企業社會責任之情形。</p>	<p>(一) 本公司於年報、公開說明書中揭露履行社會責任之資訊。</p> <p>(二) 本公司尚未編製企業社會責任報告書，未來將視情況考量是否編製企業社會責任報告。</p>	<p>尚無重大差異</p>
<p>五、公司如依據「上市上櫃公司企業社會責任實務守則」訂有本身之企業社會責任守則者，請敘明其運作與所訂守則之差異情形：不適用。</p>		

項目	運作情形	與上市上櫃公司企業社會責任實務守則差異情形及原因
六、其他有助於瞭解企業社會責任運作情形之重要資訊（如公司對環保、社區參與、社會貢獻、社會服務、社會公益、消費者權益、人權、安全衛生與其他社會責任活動所採行之制度與措施及履行情形）：捐贈社會救濟金給地方鄉鎮公所幫助貧困家庭、提供良好就業環境留住人才，進而健全家庭生活、促進地方建設。		
七、公司產品或企業社會責任報告書如有通過相關驗證機構之查證標準，應加以敘明：不適用。		

（六）落實誠信經營情形：

項目	運作情形	與上市上櫃公司誠信經營守則差異情形及原因
<p>一、訂定誠信經營政策及方案</p> <p>（一）公司於規章及對外文件中明示誠信經營之政策，以及董事會與管理階層承諾積極落實之情形。</p> <p>（二）公司訂定防範不誠信行為方案之情形，以及方案內之作業程序、行為指南及教育訓練等運作情形。</p> <p>（三）公司訂定防範不誠信行為方案時，對營業範圍內具較高不誠信行為風險之營業活動，採行防範行賄及收賄、提供非法政治獻金等措施之情形。</p>	<p>（一）本公司已訂定「誠信經營守則」，期許並要求全體員工包含董事會與管理階層等積極落實誠信經營之政策。</p> <p>（二）本公司為落實誠信經營政策，並積極防範不誠信行為，另訂定「誠信經營作業程序及行為指南」，具體規範本公司人員於執行業務時應注意之事項。</p> <p>（三）本公司於「誠信經營守則」中明訂從事商業行為之過程中，不得直接或間接提供、承諾、要求或收受任何不正當利益，或做出其他違反誠信、不法或違背受託義務等不誠信行為，以求獲得或維持利益。</p>	<p>尚無重大差異</p>

項目	運作情形	與上市上櫃公司誠信經營守則差異情形及原因
<p>二、落實誠信經營</p> <p>(一)公司商業活動應避免與有不誠信行為紀錄者進行交易，並於商業契約中明訂誠信行為條款之情形。</p> <p>(二)公司設置推動企業誠信經營專(兼)職單位之運作情形，以及董事會督導情形。</p> <p>(三)公司制定防止利益衝突政策及提供適當陳述管道運作情形。</p> <p>(四)公司為落實誠信經營所建立之有效會計制度、內部控制制度之運作情形，以及內部稽核人員查核之情形。</p>	<p>(一)本公司與他人簽訂契約，其內容宜包含遵守誠信經營政策及交易相對人如涉及不誠信行為，得隨時終止或解除契約之條款。</p> <p>(二)本公司為健全誠信經營之管理，由專責單位負責誠信經營政策與防範要點之制定及監督執行，並定期向董事會報告。</p> <p>(三)本公司之「誠信經營守則」及「誠信經營作業程序及行為指南」中，均訂有相關之規定</p> <p>(四)為確保誠信經營之落實，本公司建立有效之會計制度及內部控制制度，內部稽核人員並定期查核前項制度遵循情形。</p>	尚無重大差異
<p>三、公司建立檢舉管道與違反誠信經營規定之懲戒及申訴制度之運作情形。</p>	<p>本公司對於已發生之不誠信行為，應責成相關單位檢討相關內部控制制度及作業程序，並提出改善措施，以杜絕相同行為再次發生。</p>	尚無重大差異
<p>四、加強資訊揭露</p> <p>(一)公司架設網站，揭露誠信經營相關資訊情形。</p> <p>(二)公司採行其他資訊揭露之方式(如架設英文網站、指定專人負責公司資訊之蒐集及揭露放置公司網站等)。</p>	<p>(一)本公司設有公司網站，揭露誠信經營相關資訊。</p> <p>(二)本公司於年報、公開說明書中揭露誠信經營之資訊。</p>	尚無重大差異
<p>五、公司如依據「上市上櫃公司誠信經營守則」訂有本身之誠信經營守則者，請敘明其運作與所訂守則之差異情形： 本公司符合上市上櫃公司誠信經營守則規定，已訂定「誠信經營守則」及「誠信經營作業程序及行為指南」等規範。</p>		
<p>六、其他有助於瞭解公司誠信經營運作情形之重要資訊(如公司對商業往來廠商宣導公司誠信經營決心、政策及邀請其參與教育訓練、檢討修正公司訂定之誠信經營守則等情形)： 本公司定期對董事、監察人、經理人、員工及實質控制者舉辦教育訓練與宣導，使其充分瞭解公司誠信經營之決心、政策、防範要點及違反不誠信行為之後果。</p>		

(七)公司如有訂定公司治理守則及相關規則者，應揭露其查詢方式：

本公司對公司治理之相關規則，均依主管機關規定辦理，其相關揭露資訊之查詢，請詳公開資訊觀測站之本公司已公告或申報事項內容。。



(八) 其他足以增進對公司治理運作情形之瞭解的重要資訊，得一併揭露：

1. 本公司均本著誠信原則經營，並落實社會責任，期能為股東及員工創造最佳權益。
2. 本公司每年安排董事及監察人，參加相關單位舉辦之專業知識進修課程。
3. 本公司董事出席董事會狀況良好，有關每次之董事會議記錄皆會e-mail給各董事及監察人存參。
4. 本公司董事皆秉持高度之自律，對於有利害關係之議案皆自行迴避，期能朝公司治理方向落實。

(九) 內部控制制度執行狀況應揭露下列事項：

1. 內部控制聲明書：請詳第32頁。
2. 委託會計師專案審查內部控制制度者，應揭露會計師審查報告：不適用。

(十) 最近年度及截至年報刊印日止公司及其內部人員依法被處罰、公司對其內部人員違反內部控制制度規定之處罰、主要缺失與改善情形：無。

(十一) 最近年度及截至年報刊印日止，股東會及董事會之重要決議：

會議名稱	會議日期	重要決議事項
102年第一次 董事會	102.03.27	<p>一、本公司 101 年度決算表冊。</p> <p>二、本公司 101 年度盈餘分配案。</p> <p>三、本公司首次採用國際財務報導準則(以下簡稱 IFRSs)對未分配盈餘影響及提列特別盈餘公積數額。</p> <p>四、修訂本公司「公司章程」案。</p> <p>五、修訂本公司「股東會議事規則」案。</p> <p>六、全面改選本公司董事及監察人案。</p> <p>七、解除本公司新任董事競業禁止之限制案。</p> <p>八、本公司銀行融資額度案。</p> <p>九、本公司資金貸與子公司璋全五金製品(昆山)有限公司案。</p> <p>十、本公司為子公司璋全五金製品(昆山)有限公司背書保證案。</p> <p>十一、召開本公司 102 年股東常會相關事宜。</p> <p>十二、本公司出具「內部控制制度聲明書」案。</p> <p>十三、本公司內部控制制度管理辦法修訂案。</p> <p>十四、子公司 CHANG YEE STEEL CO., LTD (BVI) 擬購買境外公司股權，間接投資大陸璋全五金製品(昆山)有限公司。</p> <p>十五、辦理清算本公司投資之璋昆國際股份有限公司案。</p> <p>十六、子公司東莞璋泰五金製品有限公司資金貸與他人案。</p> <p>十七、子公司 CHANG YEE STEEL CO., LTD. (BVI) 資金貸與他人案。</p> <p>十八、子公司背書保證案。</p> <p>十九、追認推派子公司 GOLDEN DAY HOLDINGS LLC(DELAWAR) 之法人代表案。</p>
102年股東會	102.06.25	<p>一、一〇一年度決算表冊案。</p> <p>二、本公司一〇一年度盈餘分配案。</p> <p>三、修訂本公司「公司章程」案。</p> <p>四、修訂本公司「股東會議事規則」案。</p> <p>五、修訂本公司「資金貸與他人作業程序」案。</p> <p>六、修訂本公司「背書保證辦法」案。</p> <p>七、全面改選本公司董事及監察人案。</p> <p>八、解除本公司新任董事競業禁止之限制案。</p>
102年第二次 董事會	102.06.25	<p>一、選任董事長、副董事長案。</p> <p>二、修訂本公司「公司組織圖」。</p> <p>三、本公司擬變更簽證會計師案。</p> <p>四、本公司銀行融資額度案。</p> <p>五、解除本公司為子公司背書保證案。</p> <p>六、本公司為子公司璋全五金製品(昆山)有限公司背書保證案。</p> <p>七、子公司背書保證案。</p> <p>八、追認子公司東莞璋泰五金製品有限公司背書保證案。</p> <p>九、子公司 LARGE CROWN LIMITED (SAMOA) 資金貸與他人案。</p>
102年第三次 董事會	102.08.07	<p>一、本公司銀行融資額度案。</p> <p>二、本公司內部控制制度管理辦法修訂案。</p>

		三、子公司 LARGE CROWN LIMITED (SAMOA) 資金貸與他人案。
102 年第四次 董事會	102.11.08	<p>一、合資設立新公司間接投資大陸及台灣熱沖壓產線。</p> <p>二、中鋼集團擬投資本公司之子公司（璋全）案。</p> <p>三、本公司會計政策變動案。</p> <p>四、本公司 103 年度財務預算案。</p> <p>五、本公司 103 年度稽核計畫案。</p> <p>六、本公司銀行融資額度案。</p> <p>七、解除本公司為子公司背書保證案。</p> <p>八、解除子公司 STEEL ONE CO., LTD. (SAMOA) 為他人背書保證案。</p> <p>九、縮減本公司為子公司背書保證案。</p> <p>十、本公司擬為子公司背書保證案。</p> <p>十一、子公司背書保證案。</p> <p>十二、本公司內部控制制度管理辦法修訂案。</p> <p>十三、子公司內部控制制度管理辦法修訂案。</p>
103 年第一次 董事會	103.02.26	<p>一、追認轉投資公司宏利汽車部件股份有限公司法人代表案。</p> <p>二、解除本公司經理人競業禁止之限制案。</p> <p>三、聘請本公司資深副總經理陳昇平先生擔任璋鈺集團執行長。</p> <p>四、修訂本公司「公司組織圖」。</p> <p>五、內部控制制度管理辦法修訂案。</p> <p>六、本公司會計政策變動實際影響數。</p> <p>七、本公司 102 年度決算表冊。</p> <p>八、本公司 102 年度盈餘分配案。</p> <p>九、召開本公司 103 年股東常會相關事宜。</p> <p>十、本公司銀行融資額度案。</p> <p>十一、本公司資金貸與子公司璋全五金製品(昆山)有限公司案。</p> <p>十二、本公司為子公司璋全五金製品(昆山)有限公司背書保證案。</p> <p>十三、本公司出具「內部控制制度聲明書」案。</p> <p>十四、子公司璋泰五金製品有限公司為本公司背書保證案。</p> <p>十五、子公司璋泰五金製品有限公司為子公司背書保證案。</p> <p>十六、子公司璋泰五金製品有限公司資金貸與他人案。</p> <p>十七、子公司 CHANG YEE STEEL CO., LTD. (BVI) 資金貸與他人案。</p>

(十二) 最近年度及截至年報刊印日止董事或監察人對董事會通過重要決議有不同意見且有紀錄或書面聲明者，其主要內容：無。

(十三) 最近年度及截至年報刊印日止，公司董事長、總經理、會計主管、財務主管、內部稽核主管及研發主管等辭職解任情形之彙總：無。

璋鈺鋼鐵廠股份有限公司


內部控制制度聲明書

日期：一〇三年二月二十六日

本公司民國102年度之內部控制制度，依據自行檢查的結果，謹聲明如下：

- 一、本公司確知建立、實施和維護內部控制制度係本公司董事會及經理人之責任，本公司業已建立此一制度。其目的係在對營運之效果及效率(含獲利、績效及保障資產安全等)、財務報導之可靠性及相關法令之遵循等目標之達成，提供合理的確保。
- 二、內部控制制度有其先天限制，不論設計如何完善，有效之內部控制制度亦僅能對上述三項目標之達成提供合理的確保；而且，由於環境、情況之改變，內部控制制度之有效性可能隨之改變。惟本公司之內部控制制度設有自我監督之機制，缺失一經辨認，本公司即採取更正之行動。
- 三、本公司係依據「公開發行公司建立內部控制制度處理準則」(以下簡稱「處理準則」)規定之內部控制制度有效性之判斷項目，判斷內部控制制度之設計及執行是否有效。該「處理準則」所採用之內部控制制度判斷項目，係為依管理控制之過程，將內部控制制度劃分為五個組成要素：1. 控制環境，2. 風險評估，3. 控制作業，4. 資訊及溝通，及5. 監督。每個組成要素又包括若干項目。前述項目請參見「處理準則」之規定。
- 四、本公司業已採用上述內部控制制度判斷項目，檢查內部控制制度之設計及執行的有效性。
- 五、本公司基於前項檢查結果，認為本公司於民國102年12月31日的內部控制制度(含對子公司之監督與管理)，包括知悉營運之效果及效率目標達成之程度、財務報導之可靠性及相關法令之遵循有關的內部控制制度等之設計及執行係屬有效，其能合理確保上述目標之達成。
- 六、本聲明書將成為本公司年報及公開說明書之主要內容，並對外公開。上述公開之內容如有虛偽、隱匿等不法情事，將涉及證券交易法第二十條、第三十二條、第一百七十一條及第一百七十四條等之法律責任。
- 七、本聲明書業經本公司民國一〇三年二月二十六日董事會通過，出席董事七人中，無人持反對意見，均同意本聲明書之內容，併此聲明。

璋鈺鋼鐵廠股份有限公司



董事長：雲萬益

總經理：雲財福

簽章



簽章



四、會計師公費資訊

會計師公費資訊級距表

會計師事務所名稱	會計師姓名		查核期間	備註
鼎信聯合會計師事務所	邵朝彬	林明壽	102.06起	事務所內部 行政組織調整
鼎信聯合會計師事務所	邵朝彬	楊貞瑜	99.07-102.05	

註：本年度本公司若有更換會計師或會計師事務所者，應請分別列示其查核期間，及於備註欄說明更換原因。

金額單位：新臺幣千元

金額級距		公費項目	審計公費	非審計公費	合計
1	低於 2,000 千元			✓	
2	2,000 千元 (含) ~ 4,000 千元		✓		✓
3	4,000 千元 (含) ~ 6,000 千元				
4	6,000 千元 (含) ~ 8,000 千元				
5	8,000 千元 (含) ~ 10,000 千元				
6	10,000 千元 (含) 以上				

- (一) 給付簽證會計師、簽證會計師所屬事務所及其關係企業之非審計公費占審計公費之比例達四分之一以上者，應揭露審計與非審計公費金額及非審計服務內容：不適用。
- (二) 更換會計師事務所且更換年度所支付之審計公費較更換前一年度之審計公費減少者，應揭露審計公費減少金額、比例及原因：不適用。
- (三) 審計公費較前一年度減少達百分之十五以上者，應揭露審計公費減少金額、比例及原因：不適用。

五、更換會計師資訊：

(一) 關於前任會計師

更換日期	民國 102 年 06 月		
更換原因及說明	事務所內部行政組織調整		
說明係委任人或會計師終止或不接受委任	當事人	會計師	委任人
	情況		
	主動終止委任	✓	
	不再接受(繼續)委任		
最新兩年內簽發無保留意見以外之查核報告書意見及原因	無		

與發行人有無不同意見	有	會計原則或實務
		財務報告之揭露
		查核範圍或步驟
		其他
	無	√
	說明	
其他揭露事項 (本準則第十條第五款第一目第四點應加以揭露者)	無	

(二) 關於繼任會計師

事務所名稱	鼎信聯合會計師事務所
會計師姓名	邵朝彬、林明壽
委任之日期	民國 102 年 06 月
委任前就特定交易之會計處理方法或會計原則及對財務報告可能簽發之意見諮詢事項及結果	無
繼任會計師對前任會計師不同意見事項之書面意見	無

(三) 前任會計師對本準則第十條第五款第一目及第二目第三點事項之復函：無

六、公司之董事長、總經理、負責財務或會計事務之經理人，最近一年內曾任職於簽證會計師所屬事務所或其關係企業者：無

七、最近年度及截至年報刊印日止，董事、監察人、經理人及持股比例超過百分之十之股東股權移轉及股權質押變動情形：

(一) 董事、監察人、經理人及大股東股權變動情形：

職稱	姓名	102 年度		當年度截至 4 月 27 日止	
		持有股數增 (減)數	質押股數增 (減)數	持有股數增 (減)數	質押股數增 (減)數
董事	豪鎰投資(股)公司 代表人:雲萬益	—	—	—	—
董事	宏瑋投資(股)公司 代表人:雲家助	—	—	—	—
董事 (總經理)	晉捷投資(股)公司 代表人:雲財福	—	—	—	—

董事	雲萬益	—	—	(266,500)	—
董事	雲家助	—	—	(266,500)	—
董事(總經理)	雲財福	—	—	(230,804)	—
董事	趙金和	—	—	—	—
董事	賴獻玉	—	—	—	—
監察人	鄭景壬	—	—	—	—
監察人	吳章碧	—	—	—	—
執行長	陳昇平	—	—	—	—
營運副總經理	雲宏裕	193,563	—	213,200	—
財務副總經理	周月煌	—	—	(230,800)	—
營業部助理副總	黃志助	—	—	—	—
財會部助理副總	鄭紹隆	—	—	—	—
業務課協理	陳宗裕	—	—	—	—

註1：持有公司股份總額超過百分之十股東應註明為大股東，並分別列示。

註2：股權移轉或股權質押之相對人為關係人者，尚應填列下表。

(二) 董事、監察人、經理人及大股東股權移轉資訊：無。

(三) 董事、監察人、經理人及大股東股權質押資訊：無。

八、持股比例占前十名之股東，其相互間之關係資料：

姓名(註1)	本人持有股份		配偶、未成年子女持有股份		利用他人名義合計持有股份		前十大股東相互間具有關係人或為配偶、二親等以內之親屬關係者，其名稱或姓名及關係。(註3)		備註
	股數	持股比率	股數	持股比率	股數	持股比率	名稱	關係	
雲財福	11,454,928	9.52	6,859,816	5.70	-	-	雲萬益 雲家助 周月煌 雲敬雯 薛秀嬌 高鸞	兄弟 兄弟 配偶 父女 二親等親屬 二親等親屬	
雲家助	9,806,453	8.15	5,209,794	4.33	-	-	雲萬益 雲財福 薛秀嬌 周月煌 吳東駿 高鸞	兄弟 兄弟 配偶 二親等親屬 二親等親屬 二親等親屬	
雲萬益	9,557,717	7.94	4,001,002	3.32	-	-	雲家助 雲財福 周月煌 薛秀嬌	兄弟 兄弟 二親等親屬 二親等親屬	
趙金和	7,419,369	6.16							
吳章碧	7,396,351	6.14					吳東駿	兄弟	
周月煌	6,859,816	5.70	11,454,928	9.52	-	-	雲財福 雲萬益 雲家助 薛秀嬌 高鸞 雲敬雯	配偶 二親等親屬 二親等親屬 二親等親屬 二親等親屬 母女	

薛秀嬌	5,209,794	4.33	9,806,453	8.15			雲家助 雲萬益 雲財福 周月煌 高鸞 吳東駿	配偶 二親等親屬 二親等親屬 二親等親屬 二親等親屬 二親等親屬	
吳東駿	4,736,214	3.93	2,809,088	2.33	-	-	吳章碧 雲家助 薛秀嬌	兄弟 二親等親屬 二親等親屬	
高鸞	4,001,002	3.32	9,557,717	7.94			雲萬益 雲家助 雲財福 周月煌 薛秀嬌	配偶 二親等親屬 二親等親屬 二親等親屬 二親等親屬	
雲敬雯	3,941,579	3.27	-	-	-	-	雲財福 周月煌	父女 母女	

註1：應將前十名股東全部列示，屬法人股東者應將法人股東名稱及代表人姓名分別列示。

註2：持股比例之計算係指分別以自己名義、配偶、未成年子女或利用他人名義計算持股比率。

註3：將前揭所列示之股東包括法人及自然人，應依發行人財務報告編制準則規定揭露彼此間之關係。

九、公司、公司之董事、監察人、經理人及公司直接或間接控制之事業對同一轉投資事業之持股數，並合併計算綜合持股比例：

單位：仟股/%

轉投資事業（註）	本公司投資		董事、監察人、經理人及直接或間接控制事業之投資		綜合投資	
	股數	持股比例	股數	持股比例	股數	持股比例
CHANG YEE STEEL CO., LTD (BVI)	15,643	100.00%	-	-	15,643	100.00%
璋全五金制品(昆山)有限公司	-	-	-	100.00%	-	100.00%
LARGE CROWN LIMITED. (SAMOA)	6,300	100.00%	-	-	6,300	100.00%
STEEL ONE CO., LTD. (SAMOA)	500	100.00%	-	-	500	100.00%
丸一金屬制品(佛山)有限公司	-	-	-	35.00%	-	35.00%
丸一金屬制品(天津)有限公司	-	-	-	35.00%	-	35.00%
GOLDSMART HOLDING L. L. C.	-	72.00%	-	28.00%	-	100.00%
東莞璋泰五金制品有限公司	-	-	-	100.00%	-	100.00%
EVERRICHES ENTERPRISE L. L. C.	-	-	-	100.00%	-	100.00%
GOLDEN DAY HOLDINGS L. L. C.	-	84.15%	-	15.85%	-	100.00%

註：係公司之長期股權投資



## 肆、募資情形

### 一、資本及股份、公司債、特別股、海外存託憑證、員工認股權憑證、限制員工權利新股及併購之辦理情形

#### (一) 股本來源

單位：股、元

年月	發行價格	核定股本		實收股本		備	註	
		股數	金額	股數	金額		股本來源	以現金以外之財產抵充股款
70.12	1000	2,000	2,000,000	2,000	2,000,000	公司設立資本	無	-
72.02	1000	12,000	12,000,000	12,000	12,000,000	現金增資 10,000 仟元	無	-
75.08	10	2,600,000	26,000,000	2,600,000	26,000,000	現金增資 14,000 仟元	無	註一
79.01	10	7,000,000	70,000,000	7,000,000	70,000,000	現金增資 44,000 仟元	無	註二
80.02	10	10,000,000	100,000,000	10,000,000	100,000,000	現金增資 30,000 仟元	無	註三
80.11	10	15,200,000	152,000,000	15,200,000	152,000,000	現金增資 52,000 仟元	無	註四
81.09	10	19,000,000	190,000,000	19,000,000	190,000,000	現金增資 38,000 仟元	無	註五
88.05	10	38,000,000	380,000,000	38,000,000	380,000,000	現金增資 133,000 仟元 盈餘轉增資 57,000 仟元	無	註六
89.06	10	42,940,000	429,400,000	42,940,000	429,400,000	資本轉增資 26,600 仟元 盈餘轉增資 22,800 仟元	無	註七
90.06	10	45,000,000	450,000,000	45,000,000	450,000,000	盈餘轉增資 20,600 仟元	無	註八
92.10	10	49,950,000	499,500,000	49,950,000	499,500,000	現金增資 49,500 仟元	無	註九
93.09	10	61,000,000	610,000,000	61,000,000	610,000,000	現金增資 49,000 仟元 盈餘轉增資 61,500 仟元	無	註十
94.12	10	65,000,000	650,000,000	65,000,000	650,000,000	盈餘轉增資 40,000 仟元	無	註十一
99.08	10	68,000,000	680,000,000	68,000,000	680,000,000	盈餘轉增資 30,000 仟元	無	註十二
100.04	10	101,700,000	1,017,000,000	101,700,000	1,017,000,000	股權交換 337,000 仟元	無	註十三
100.08	10	105,000,000	1,050,000,000	105,000,000	1,050,000,000	盈餘轉增資 33,000 仟元	無	註十四
101.09	10	120,364,000	1,203,640,000	120,364,000	1,203,640,000	股權交換 153,640 仟元	無	註十五

註一：75.08.04 七五建三丙第 235610 號

註二：79.01.15 經(79)商字第 136559 號

註三：80.02.23 經(80)商字第 103671 號

註四：80.11.13 經(80)商字第 124210 號

註五：81.09.25 經(81)商字第 119266 號

註六：88.05.25 (88)台財政(一)第 46089 號

註七：89.06.27 (89)台財政(一)第 55034 號

註八：90.06.28 (90)台財政(一)第 141307 號

註九：92.10.07 台財政(一)第 0920147166 號

註十：93.08.12 金管證一字第 0930134980 號

註十一：94.11.11 金管證一字第 0940151964 號

註十二：99.08.06 金管證發字第 0990041256 號

註十三：100.04.18 金管證發字第 1000012973 號

註十四：100.08.08 金管證發字第 1000036683 號

註十五：101.09.26 金管證發字第 1010042997 號

股 份 種 類	核 定 股 本			備 註
	流通在外股份 (未上市、櫃)	未發行股份	合 計	
記名式 普通股	120,364,000 股	0	120,364,000 股	

(二) 股東結構

103 年 04 月 29 日

股東結構 數量	政府機構	金融機構	其他法人	個 人	外國機構 及外國人	合 計
人 數	-	-	4	366	1	371
持有股數	-	-	10,078,924	110,254,834	30,242	120,364,000
持股比例	0.00%	0.00%	8.37%	91.60%	0.03%	100.00%

(三) 股權分散情形

普 通 股

103 年 04 月 29 日

持 股 分 級	股 東 人 數	持 有 股 數	持 股 比 例
1 ~ 999	15	4,090	0.00%
1,000 ~ 5,000	103	228,252	0.19%
5,001 ~ 10,000	72	489,143	0.41%
10,001 ~ 15,000	31	363,295	0.30%
15,001 ~ 20,000	20	343,965	0.29%
20,001 ~ 30,000	18	427,404	0.36%
30,001 ~ 40,000	11	382,536	0.32%
40,001 ~ 50,000	19	813,315	0.68%
50,001 ~ 100,000	25	1,658,984	1.38%
100,001 ~ 200,000	5	689,512	0.57%
200,001 ~ 400,000	14	3,623,037	3.01%
400,001 ~ 600,000	2	945,072	0.79%
600,001 ~ 800,000	10	7,014,479	5.82%
800,001 ~ 1,000,000	1	901,721	0.74%
1,000,001 以上	25	102,479,195	85.14%
合 計	371	120,364,000	100.00%

(四) 主要股東名單：列明股權比例達百分之五以上之股東或股權比例占前十名之股東名稱、持股數額及比例：

103 年 04 月 29 日 單位：股

主要股東名稱	股份	持有股數	持股比例
雲財福		11,454,928	9.52%
雲家助		9,806,453	8.15%
雲萬益		9,557,717	7.94%
趙金和		7,419,369	6.16%
吳章碧		7,396,351	6.15%
周月煌		6,859,816	5.70%
薛秀嬌		5,209,794	4.33%
吳東駿		4,736,214	3.94%
高鸞		4,001,002	3.32%
雲敬雯		3,941,579	3.28%

(五) 每股市價、淨值、盈餘、股利及相關資料

每股市價、淨值、盈餘及股利資料

單位：新台幣元、仟股

項	目	年 度		當年度截至 103 年 04 月 30 日 (註 8)	
		101 年度	102 年度		
每股市價 (註1)	最 高	未上市(櫃)	未上市(櫃)	未上市(櫃)	
	最 低	未上市(櫃)	未上市(櫃)	未上市(櫃)	
	平 均	未上市(櫃)	未上市(櫃)	未上市(櫃)	
每股淨值	分 配 前	19.87	19.57		
	分 配 後	19.87	- (註 9)		
每股盈餘	加權平均股數-調整前	107,736	120,364		
	加權平均股數-調整後	107,736	- (註 9)	-	
	每股盈餘-調整前 (註3)	0.17	1.05	-	
	每股盈餘-調整後 (註3)	0.17	- (註 9)		
每股股利	現 金 股 利	-	0.281 (註 9)		
	無償配股	盈餘配股	-	-	-
		資本公積配股	-	-	-
	累積未付股利 (註4)	無	無	無	
投資報酬分析	本益比 (註5)	未上市(櫃)	未上市(櫃)	未上市(櫃)	
	本利比 (註6)	未上市(櫃)	未上市(櫃)	未上市(櫃)	
	現金股利殖利率 (註7)	未上市(櫃)	未上市(櫃)	未上市(櫃)	

\* 若有以盈餘或資本公積轉增資配股時，並應揭露按發放之股數追溯調整之市價及現金股利資訊。

- 註 1：列示各年度普通股最高及最低市價，並按各年度成交值與成交量計算各年度平均市價。  
 註 2：101 年盈餘分派於 102.06.25 股東會決議通過。  
 註 3：如有因無償配股等情形而須追溯調整者，應列示調整前及調整後之每股盈餘。  
 註 4：權益證券發行條件如有規定當年度未發放之股利得累積至有盈餘年度發放者，應分別揭露截至當年度止累積未付之股利。  
 註 5：本益比=當年度每股平均收盤價/每股盈餘。  
 註 6：本利比=當年度每股平均收盤價/每股現金股利。  
 註 7：現金股利殖利率=每股現金股利/當年度每股平均收盤價。  
 註 8：每股淨值、每股盈餘應填列截至年報刊印日止最近一季經會計師查核（核閱）之資料；其餘欄位應填列截至年報刊印日止之當年度資料。  
 註 9：102 年度盈餘分配於尚未經股東會決議通過。

## （六）公司股利政策及執行狀況

### 1. 章程訂定之股利政策：

本公司股利政策係依據營運規劃、投資計畫、資本預算及內外部環境變化等因素訂定。唯本公司目前仍處於營運成長階段，如有發放現金股利時，則現金股利總額不低於當年度發放股利總額百分之十，惟實際分派比率，仍依股東會決議之。

### 2. 本次股東會擬議之股利分配情形：

盈餘分配表  
民國一〇二年度

單位：新台幣元

項 目	金 額
期初未分配盈餘	398,616,213
加：首度採用 IFRS 調整貸記淨保留盈餘	114,677,798
調整後期初未分配盈餘	513,294,011
減：提列特別盈餘公積	(114,056,641)
加：本年度稅後淨利	126,591,719
減：提列法定盈餘公積（10%）	(12,659,172)
加：其他綜合損益結轉保留盈餘 （確定福利計劃之精算損益）	1,699,941
可供分配盈餘	514,869,858
分配項目：（以 102 年度盈餘先行分配）	
股東紅利-現金股利（每股 0.2841 元）	(34,200,000)
期末未分配盈餘	480,669,858
附註：	
員工紅利（3%）（發放現金）	(1,080,000)
董事監察人酬勞（2%）（發放現金）	(720,000)

### 3. 預期股利政策將有無重大變動：無。

（七）本次股東會擬議之無償配股對公司營業績效及每股盈餘之影響：無。

## （八）員工紅利及董事、監察人酬勞：

### 1. 公司章程所載員工分紅及董事、監察人酬勞之成數或範圍：

依章程規定，本公司年度總決算有盈餘時，應先提出應納稅金外，再彌補以往年度虧損，次就其餘額提百分之十為法定盈餘公積金，餘由董事會擬具分配議案，提請股東決議分派之，其分派比率如下：員工紅利百分之三、董事及監察人酬勞百分之二、股東紅利百分之九十五。

### 2. 本期估列員工紅利及董事、監察人酬勞金額之估列基礎、配發股票紅利之股數計算基礎及

實際配發金額若與估列數有差異時之會計處理：差異數將於103年度調整當期費用。

3. 董事會通過之擬議配發員工分紅等資訊：

- (1) 配發員工現金紅利、股票紅利及董事、監察人酬勞金額。若與認列費用年度估列金額有差異者，應揭露差異數、原因及處理情形。

單位：新台幣元

分配項目	民國 103 年 2 月 26 日董事會通過金額
員工紅利(3%) (發放現金)	1,080,000
董事監察人酬勞(2%)(發放現金)	720,000

董事會擬議配發董監事酬勞及員工紅利與帳列費用相同。

- (2) 擬議配發員工股票紅利金額及占本期個體或個別財務報告稅後純益及員工紅利總額合計數之比例：本公司並無擬議配發員工股票紅利之情形。
- (3) 考慮擬議配發員工紅利及董事、監察人酬勞後之設算每股盈餘為 1.05 元。

4. 前一年度員工分紅及董事、監察人酬勞之實際配發情形 (包括配發股數、金額及股價)、其與認列員工分紅及董事、監察人酬勞有差異者並應敘明差異數、原因及處理情形：本公司上期並無配發員工紅利及董監酬勞，故不適用。

(九) 公司買回本公司股份情形：無。

(十) 公司債辦理情形：無。

(十一) 特別股辦理情形：無。

(十二) 海外存託憑證辦理情形：無。

(十三) 員工認股權憑證辦理情形：無。

(十四) 限制員工權利新股辦理情形：無。

(十五) 併購或受讓他公司股份發行新股辦理情形：無。

二、資金運用計劃執行情形

(一) 計劃內容：

截至年報刊印日之前一季止，前各次發行或私募有價證券尚未完成或最近三年內已完成且計畫效益尚未顯現者，應詳細說明前開各次發行或私募有價證券計畫內容，包括歷次變更計畫內容、資金之來源與運用、變更原因、變更前後效益及變更計畫提報股東會之日期，並應刊載輸入本會指定資訊申報網站之日期：無。

(二) 執行情形：不適用。

## 伍、營運概況

### 一、業務內容

#### (一) 業務範圍

##### 1、所營業務之主要內容

- (1) 各種馬口鐵、厚薄鐵板、不定尺板、磨光鐵板、黑皮鐵板等裁剪加工及買賣。
- (2) 各種五金機械、五金零件等製造、加工、買賣業務。
- (3) 鋼骨結構、鋼板浪板成型產品之買賣。
- (4) 委託營造廠商興建國民住宅及商業大樓出租、出售業務。
- (5) 有關建築材料買賣業務。
- (6) 前各項有關原料、產品進出口貿易業務。
- (7) EZ12010 鐵工工程業。
- (8) CN01010 家具及裝設品製造業。
- (9) F105010 家具批發業。
- (10) F205010 家具零售業。
- (11) F401010 國際貿易業。
- (12) 除許可業務外，得經營法令非禁止或限制之業務。

##### 2、公司目前之產品及其比重

主要產品項目	102 年度銷售實績	佔全年度銷售%
裁剪	2,218,730	58.51%
製管	724,880	19.12%
鋼捲	713,732	18.82%
其他	134,581	3.55%
合計	3,791,923	100.00%

##### 3、計劃開發之新產品

本公司新鋼材市場開發計劃，主要分：

###### (1) 精緻化、細緻化，高表面品級鋼材

配合上游鋼廠，將一般普通鋼材品質提昇，將鋼材厚度、表面亮度、平坦度精緻化處理，符合下游加工產品精緻化、細緻化要求，提高鋼材附加價值。

###### (2) 特殊尺寸極薄板、高精度鋼板

透過高精密度軋延機，軋延極薄板 0.08~0.3m/m 各類鋼材及高精度鋼材，因應特殊客戶需求，將鋼材使用價值提高，區隔市場，提高本公司競爭力。

###### (3) 高品級特殊鋼材

配合上游鋼廠，開發高品級鋼種，取代進口鋼材，降低下游客戶鋼材成本，增加國際競爭力，如 SK2、SK4、SK5、SAE1065、SCM440、SAE6150 等品級較高之合金鋼種。

###### (4) 配合特殊產業開發客制化鋼材

針對特殊產業用料需求，開發專屬用鋼，區隔市場，透過客制化結合上游產業形成緊密供應鏈，如滑軌業、汽車零組件業、手工具業、電子周邊產業。

(5)配合中科園區增加電子 3C 產業用鋼，成立專線供應電子資訊 3C 產業鍍鋅板及汽車用鍍鋅鋼板。

(6)將延伸鋼材深加工，擴大鋼鐵產業鏈服務價值，由鋼材供應商，轉為產業價值供應商。

(7)開發汽車用高級鋼材(管)提昇產品附加價值

未來汽車節能安全要求越來越高，輕量化高強度已成趨勢液壓成型，熱衝壓成型加工技術為未來汽車製造主流。

## (二) 產業概況：

### 1. 產業之現況與發展

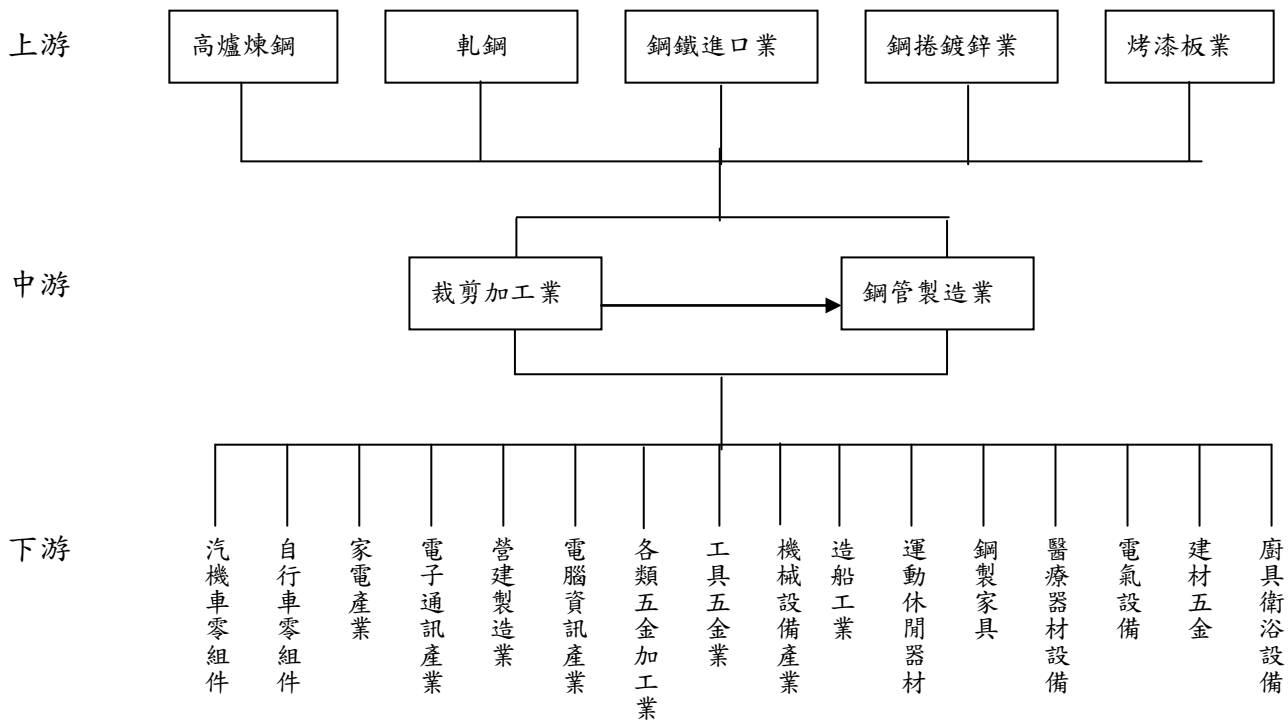
全球經濟歷經 2012 年的動盪與波折，原本預期在 2013 年將可逐漸回復穩定。不過，台灣民間消費表現出乎意料的疲弱，首季僅有 0.30% 的成長率，外貿對經濟貢獻也呈現負值，雖然在民間投資帶動下，經濟成長率尚維持於 1.62% 水準，但卻讓各界對台灣 2013 年景氣看法由原本的樂觀期待，轉趨於保守。加上其後接踵而至的兩韓戰爭危機、塞浦勒斯金融問題、H7N9 疫情、聯準會量化寬鬆退場疑慮，以及近期美國財政問題等一連串不利因素影響，使得其他台灣各項經濟數據雖有所改善，但增加幅度並不明顯，且出口及外銷訂單等數據時有波動，並未展現持續改善狀態，甚至到第 3 季，由於貿易情勢仍不理想，民間投資熱度冷卻，景氣表現欲振乏力。

全球鋼鐵業持續承受經濟不確定性和波動性造成的負面壓力。截至目前，工業發達國家經濟仍未走出經濟衰退陰影，而發展中國家經濟發展也面臨諸多困難。鋼鐵產業作為基礎原材料產業，其自身景氣度取決於下游建築業和製造業的繁榮。如果歐元區主權債務危機能夠得到有效控制，美國很好地解決財政懸崖問題，中國新一屆政府出臺措施使經濟實現平穩著陸，2014 年全球經濟形勢才能逐步得到改善，進而帶動鋼材需求恢復增長。不過在全球鋼鐵產能過剩問題得到有效解決之前，鋼鐵行業整體盈利狀況難有根本好轉。

2013 年由於歐美主要消費市場失業率遲未改善，中國經濟又呈現出乎預期的降溫態勢，使得台灣出口蒙受不利影響，下游消費需求增幅回落，產能過剩進一步凸顯。鋼材消費方面，2014 年全球經濟緩慢復甦，WSA 預測今年全球鋼材表面需求將微幅成長 3.3%，達 15.2 億噸，全年粗鋼產能較 2013 年增加 3.5%，達 16.1 億噸，供給過剩情形將持續，產能利用率恐將維持低點。粗鋼產能利用率僅達到 72%，礦價走勢強於鋼價，鋼鐵產業呈上肥下瘦。展望 2014 年全球經濟緩步回升，IMF 預估 2014 年全球經濟成長率可望小幅增至 3.7%。國內景氣亦漸入佳境，各類鋼品主要下游產業大部份進入旺季，鋼鐵需求將增加，公司營運可望逐季增溫。

### 2. 產業上、中、下游之關聯性

主要營業項目為鋼板、鋼捲分條裁剪，接受客戶訂制各類尺寸規格，在鋼鐵產業中屬中游配銷裁剪中心，其上、中、下游支產業關聯圖如下：



### (1) 上游-鋼板鋼捲原料供應

國內高爐煉鋼廠目前只有中鋼及中龍二家，主要生產冶鍊各項鋼材。軋鋼廠主要生產廠商為中鋼、中鴻、高興昌、中龍。鍍面鋼捲主要生產廠商有中鋼、燁輝、盛餘、中鴻、裕鐵等。烤漆板國內生產廠商為燁輝、盛餘等。

### (2) 中游-鋼材裁剪、分條、製造加工

裁剪業在鋼板產業中是唯一服務業，其主要功能在於鋼品之裁剪配銷服務，提供鋼鐵市場供需平台，扮演原料倉儲及配銷運輸的角色，同時也是鋼鐵產業中，知識傳遞、產品研發、市場資訊最主要媒介者。目前國內較大規模裁剪中心有璋鈺、春源、永光華、永發、建成等。

### (3) 下游-各產業

鋼鐵之用途極為廣泛，橫跨各種產業，其實際應用之產業，涵蓋範圍非常廣，如營建製造業、電子資訊產業、汽機車業、家電業、機械、造船業等。

## 3. 產品之各種發展趨勢及競爭情形

### (1) 產品發展趨勢

由於鋼鐵其堅硬強韌特性，加上其蘊藏量為所有金屬之冠，開採製造成本低廉，又能回收再製無污染，使得鋼鐵成為地球上無可取代之重要資源，隨著人類科技的發展、煉鋼技術的不斷創新、新材質的鋼材不斷的被研發，並廣泛使用在各種用途，鋼鐵對人類的生活影響與日俱增，也因此全球的用鋼量正逐年增加中。

鋼鐵產品的發展與各地區或國家的經濟發展有非常密切的關聯性，產品的發展會依各區域經濟發展狀況與條件會有明顯不同，在開發中國家或地區，鋼鐵產品則



以基礎建設、民生工業用鋼為產品發展方向；在已開發中或高度開發國家或地區，鋼鐵產品的發展則以精密工業或高科技產業用鋼為發展方向。

台灣的鋼鐵產業早已具國際競爭力，加上台灣已從開發中國家邁入已開發國家，因此；台灣鋼鐵產品的需求也正快速的產生質量上的變化，未來台灣鋼鐵產品發展的趨勢將與歐、美、日等高度開發先進國家一致，科技化、精緻化、高品級化、質輕高強度及環保鋼材將是未來發展趨勢。近年來台灣鋼鐵產業，從早期自給不足，需仰賴進口，到目前轉為以外銷出口為主之產業特性所憑藉是具國際競爭之品質，及鋼鐵中下游產業整體競爭能力。

整體而言；全球鋼鐵產品發展趨勢在低階基礎建設泛用型鋼材用量將持續大幅成長，尤其以中國大陸及亞太等新興地區成長最為迅速，而在高階高品級環保鋼材則在歐、美、日等先進國家地區更加被廣泛研發使用。因此未來鋼鐵產品發展將依不同地區及不同經濟發展背景而截然不同，產品品級及市場分隔更為明顯。必須改變過去「以量取勝」觀念，取而代之的是以「高價值」的產品提高國際及市場競爭力。在地球能源逐日短缺之際，新一代的鋼鐵材料必須具備「高價值」與「多功能性」。高價值意指材料具輕量化、高強度或高耐蝕性等特點。

## (2) 產業競爭情形

綜觀國際發展趨勢，針對鋼鐵產業之競爭情形，歸納如下：

優勢	劣勢
1. 在交期及售後服務上較進口貨佳。	1. 廠商數目多，產能過剩，在提高設備利用率下，彼此削價競爭。
2. 資金充裕，較易籌資改善設備及產能。	2. 研發及技術能力未能整合，生產效率較低。
3. 下游加工體系完整，市場成長穩定。	3. 國內人工缺乏，人工成本過高。
4. 大廠產品品質已具國際水準，產能也具經濟規模。	4. 產品區隔不明顯，競爭激烈。
5. 國內供料多能維持一定市場佔有率，掌握市場能力不錯。	5. 投資資訊不足，廠家盲目投資。
6. 政府政策鼓勵高科技產業，如 3C 產業、汽車零配件業、手工具業，有利產品品級提昇。	6. 原物料能源短缺，國際物料能源大漲，生產、營運成本大幅提高。

機會	威脅
<ol style="list-style-type: none"> <li>1. 加入 WTO 後，有利外銷市場開發，需求潛力大。</li> <li>2. 隨著亞洲新興國家不斷的崛起，需求大幅增加的推瀾，更有利於使台灣成為鋼材供應中心。</li> <li>3. 環保及生態意識覺醒，鍍面產品替代石棉瓦、木材等建材，刺激需求成長。</li> <li>4. 中科、南科等電子廠擴廠工程，以及建築業景氣的逐步回升，將有助於用鋼需求的提高。</li> <li>5. 兩岸 ECFA 簽訂，加上兩岸關係的和緩，經貿日趨頻繁，有利於鋼鐵市場延伸中國大陸。</li> </ol>	<ol style="list-style-type: none"> <li>1. 中國大陸產能大，人工成本低，產能過剩疑慮。</li> <li>2. 全球資源爭奪，鐵礦砂原料價格高漲，臺灣資源缺乏，將較不利鋼鐵產業發展。</li> <li>3. 下游產業如自行車、嬰兒車、製傘、電扇、製管等業的外移，對於其上游鋼材需求將有減少的隱憂。</li> <li>4. 世界性新技術(製程)的出現及產能的擴充，將影響現有廠商的競爭優勢。</li> <li>5. 環保意識覺醒，投資環保設備成本提高。</li> <li>6. 區域性經貿組織，如東協的成立，將使台灣受迫於非經濟因素之競爭壓力。</li> </ol>

綜上所述，顯示我國鋼鐵產業已相當成熟，在國際具一定競爭能力，惟面臨下游產業外移隱憂，中國大陸競爭得威脅，若能加強提昇產品品級，做好產品市場區隔，未來市場展望非常良好。

### (三) 技術及研發概況：

1. 液壓成形用高品級鋼管
2. 熱衝壓成型技術研發
3. 人員培訓與市場開發評估

### (四) 長、短期業務發展計畫：

1. 開發高品級產品，中、高碳鋼、SK7、SK5鋼材及高強度合金鋼市場；配合國內汽車零組件產業、手工具業，提昇材料品級如SAE6150板材、SCM440高級鋼種。
2. 極薄板0.1~0.25m/m板材延軋，代工銷售。
3. 不銹鋼鋼材軋延代工、銷售。
4. 擴展外銷市場，建立中國大陸、越南及東南亞銷售通路。
5. 提高高品級鋼品市場銷售比例。
6. 提高外銷比例，加強鋼品貿易業務。
7. 增加建築鋼材銷售，配合中部中龍鋼廠設立運轉，成為鋼材中部裁剪發貨中心。
8. 加強汽機車產業鋼材研發及銷售。
9. 延續鋼材深加工，創造產業鍊附加價值，豐富公司利益。
10. 活化資產，提高產能利用率，降低庫存，提高存貨周轉率。

## 二、市場及產銷概況

### (一) 市場分析

基於美國經濟成長力道不如預期強勁，以及歐元區經濟持續低迷等因素，IMF 將 2013 年全球經濟成長率由年初預估的 3.5% 下修為 3.3% (4/16)，2014 年經濟成長率則維持 4.0% 不變，其中 IMF 尤其看好日本未來的經濟前景，主係因日圓長期趨貶的態勢已然確立，將大幅提高日本產品出口競爭力，相較之下，歐元區經濟展望仍不甚樂觀，失業、消費及製造業產出仍未見明顯改善跡象，義大利、賽普勒斯及英國信用評等亦接連遭到調降。因此，IMF 將今年歐元區經濟成長率從 -0.1% 再度下修至 -0.3%，預估

明年亦僅成長 1.1%。開發中國家整體經濟表現在國民所得日益增加及內需消費提振下，經濟成長動能相較歐美國家蓬勃。另針對 2014 年季經濟前景展望的變化，IMF 指出，未來全球各經濟體經濟復甦的速度將產生相當大的歧異，其中以新興市場復甦速度較快，美、日次之，歐元區國家則較緩慢的三速復甦態勢。

目前產能過剩已成為全球鋼鐵產業面臨的主要營運風險之一。據 WSA 估算，2012 年全球均粗鋼產能利用率為 78.8%，低於 2011 年的 80.7%，2012 年全球粗鋼產能過剩約 4~5 億噸，2013 年更為嚴重，產能利用率更滑落至 75%。

在鋼鐵市場需求疲弱下，中國大陸港口鐵礦砂庫存量明顯增加，鐵礦砂價格亦持續滑落。國際鋼鐵協會(WSA)預估，在全球經濟成長速度放緩下，今年鐵礦砂市場供給過剩的數量將高達 2,000 萬噸，2014 年過剩數量則將超過 1 億噸，鐵礦砂價格走勢將因此持續遭到壓抑。

全球經濟成長趨緩，亦拖累鋼鐵需求的成長腳步，國際鋼鐵協會(WSA)預期 2014 年全球鋼材消費將僅增加 3.2%。在供給面，全球最大鋼鐵生產國中國大陸鋼廠仍持續擴充新增產能，產能持續過剩令鋼鐵業整體經營狀況嚴峻，預估未來中國大陸鋼材報價仍將承受持續滑落的壓力，且中國大陸部份鋼廠將其境內無力消化的鋼材低價釋出，影響市場交易秩序，加上中國大陸厲行打房政策及淘汰高污染、落後產能政策與國內公共工程能量較上年減緩等不利因素影響，或將對全球鋼價走勢及鋼鐵產業之獲利持續造成壓抑的作用。

展望 2014 年全球景氣在美國升息疑慮降低之後，仍持續以美國為首的復甦走勢，加上歐元區對外貿易情勢改善，使得歐美國家景氣回溫力道得以延續。不過，歐元區物價走低及高失業陰影仍在，且在亞洲方面，中國 2014 年第 1 季經濟成長低於官方全年目標，日本經濟成長也有趨緩跡象，加以東南亞投資與消費表現不若以往，經濟表現相對弱勢，影響國內製造業景氣展望。

### 1. 主要商品之銷售地區

主要商品服務為各種鋼板之剪裁加工與銷售，銷售地區以台灣內銷為主，主要客戶遍佈全省，銷售區域以中部為主。未來將積極拓展外銷市場，目前銷售區域結構比例為台灣 48.85%、中國 45.84%、其他地區 5.31%，在結構比例上逐漸分散平均化。未來將以華東、華南、越南、泰國等東協地區為主要外銷拓展區域。

### 2. 市場佔有率

近年來台灣下游製造產業受新興地區及中國大陸低廉勞工及廉價生產成品競爭，迫使產業外移。因此產業升級是台灣產業未來需走的路。高品級化、精緻化、差異化。將朝汽車零組件市場及數位手工具市場開發高品級鋼種，提高產業整體競爭力。

面對未來多變的競爭市場，將不斷創新研發裁剪技術，精研鋼材特性，建立優良之研發團隊，隨時掌握市場需求脈動，結合上下游鋼鐵產業體系提昇鋼鐵產業整體競爭力，使不斷發展前進。以穩健經營、服務至上、品質第一、利益均分、客戶至上為公司長期經營理念，深耕經營並與客戶建立長期合作的夥伴關係。提供客戶最完整、高效能的服務與高品質的商品不斷創新產品價值，提昇產品品級，在高品級市場建立市場口碑，市場佔有率一直領先同業。近年來不斷朝高品級鋼材市場開發，在高級鋼材市場佔有率逐年提高。

### 3. 市場未來之供需狀況與成長性

裁剪業在整個鋼鐵工業的產銷過程中，係屬中游最末端產業，是鋼鐵業中的服務業，但不同於其他的服務業的是裁剪業有機械及設備，配合客戶種種特定的要求，提供

一對一「客制化」、「差異化」的服務，是直接用戶與生產廠商中間的橋樑，是鋼鐵產業中不可或缺且重要的一環，在鋼鐵供需配銷上扮演最主要角色。

本公司長久以來，全心致力於裁剪本業，不斷更新設備、增加產能，同時將銷售業務推展至海外市場，營運業績年年成長，未來幾年將積極投資中國大陸，除裁剪本業外更朝向制管及鋼製成品加工業發展，在鋼鐵裁剪業建立更完整行銷佈局，結合優勢資源朝鋼製成品製造業發展，達多角化經營。

#### 4. 競爭利基

##### (1) 原料的儲存者

裁剪廠依自己規模大小，來面對 200~1000 家大小不一的下游製造廠儲存原料。因此，裁剪廠需整合客戶的板材、尺寸、數量、用料習慣向上游鋼鐵供應商下單，裁剪業者可以集合各家大小不一的用戶需求，取得較優惠的原料價格，並準備足夠的庫存，以備下游製造廠的需求。

##### (2) 資訊的傳遞者

上游鋼鐵供應商有新材料、新用途與新的加工方式開發時，上游鋼鐵供應商不可能去面對每一個下游製造廠，以取得客戶的意見與期望，對於種種相關產品特性，也不可能一一面對面的解釋，因此上游鋼鐵供應商將鋼鐵專業新知與變化，透過裁剪廠的溝通與傳達，通常比下游製造廠與上游鋼鐵供應商溝通有效率得多。

##### (3) 財務的支援者

裁剪廠對上游鋼鐵供應商進貨時，在國內需開立國內信用狀，向海外採購需開立即期信用狀，兩者皆為現金交易。

裁剪廠售予下游製造廠時，收款方式採月結 30 天~120 天不等的交易條件，裁剪廠依不同的產業別及對客戶了解程度訂定不同的交易條件，如台灣的鋼鐵業、裁剪業，交易方式習慣於向下游收取支票，因此，裁剪業者需要有相當金額的自有資金或融資額度，方足以維持本身的營業規模與財務週轉。所以下游製造廠以支票方式付款裁剪業者，可輕鬆的從裁剪業取得原料，這也是急想加入裁剪業的競爭者，一個強而有力的進入障礙。

##### (4) 供應鏈的支持者

過去台灣下游製造產業，往往以某個固定數量為安全存量，自從台灣的汽車業者受到日本豐田式及時生產管理(Just in Time)影響下，由中心廠商：如中華汽車、裕隆汽車等，要求中衛體系的供貨時間縮短，數量、交貨時需按訂單要求交貨，所以改變了中衛體系向裁剪廠訂貨方式，也以時間、數量為約束，使裁剪業需以更具彈性的方式，來配合客戶的需求，對此，裁剪業的交貨速度及製程彈性對於下游客戶而言極為重要。因此，裁剪業可說是工業轉為配合客戶需求的服務業。

#### 5. 發展遠景之有利、不利因素與因應對策

##### (1) 有利因素

A. 中國大陸鋼鐵需求強勁，兩岸經貿往來密切且熱絡，下游客戶兩岸佈局設廠，充分發揮分工互補效應，將帶動台灣鋼鐵市場活絡。

B. 亞太地區、中國大陸、印度、巴西等地區未來經濟將快速發展，國內大建設不斷，鋼鐵需求旺盛，是未來鋼鐵產業成長之主要動力。

C. 台灣鋼鐵產業極具全球競爭力，加上近年來台商海外大幅度投資設廠，延伸國內鋼鐵市場，長期而言，台灣將成為亞太地區主要鋼品供應中心。

- D. 鋼鐵環保、可充分回收及材料鋼性之不可替代性，在全球能源逐漸短缺、環保意識高漲下，鋼鐵將更為廣泛，使用水泥、木材、塑化等材質將大量被鋼鐵所取代。
- E. 兩岸簽訂 ECFA，增加經貿往來，同時進一步與東協及其他經貿往來國家簽訂 FTA，有助下游客戶接單競爭力。

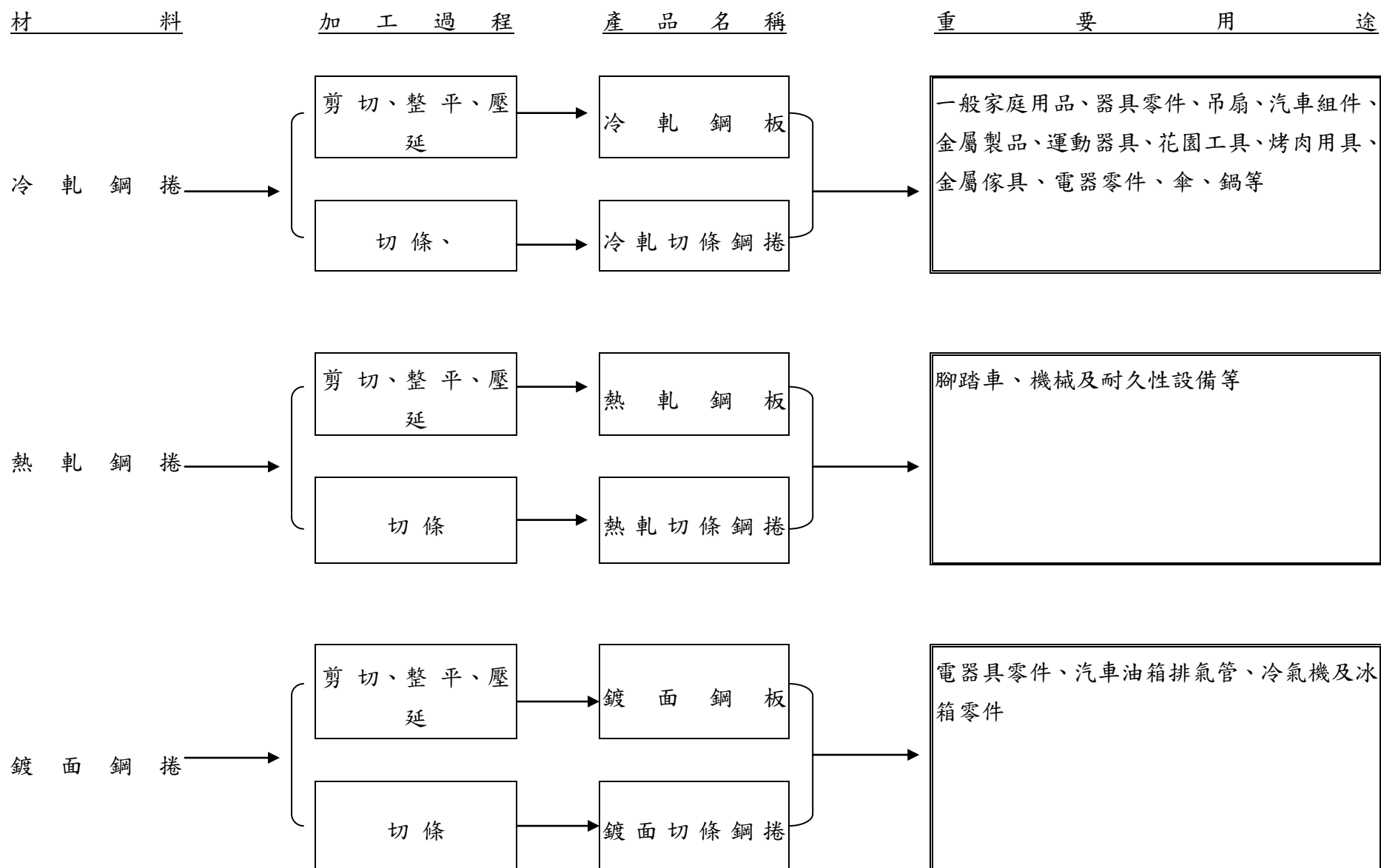
## (2) 不利因素

- A. 下游產業產品市場轉換快速，訂單少量多樣需求多變增加營運銷售難度。低階產業持續有外移趨勢，國內市場內需受到影響。
- B. 亞洲鋼鐵產量急速括增，產能存在過剩之虞，貿易自由化鋼材進口關稅取消，外來競爭威脅提高。
- C. 鋼鐵供需嚴重失衡導致市場變化空前激烈，經營方向與策略面臨全新的挑戰，增加經營風險。
- D. 全球能源飆漲，鐵礦砂、焦煤、原油價格不斷上揚；原物料搶奪將造成無能源與礦產的台灣，較不利的處境。
- E. 國際經濟保護措施興起，將影響以外銷導向為主之台灣鋼鐵產業發展。
- F. 東協經濟體逐漸形成，下游加工產業面臨強大競爭壓力。
- G. 中國大陸及東南亞崛起，低廉勞工及生產成本，將影響下游客戶國際接單競爭力。

## (3) 因應對策

- A. 提高產能利用率，降低營運成本，整合生產、銷售、運儲等資源，強化貿易外銷市場，結合海外子公司資源，架構銷售平臺。
- B. 不斷開發高品級鋼材，協助下游產業升級，創造高附加價值產品，提高市場競爭力。
- C. 創造差異化、精緻化、高級化銷售市場，結合下游產業，提昇整體競爭力。
- D. 廣佈銷售據點，以台灣為裁剪發貨中心，建立亞太地區鋼品裁剪供應中心，延深國內鋼鐵市場。
- E. 多角化經營，分散經營風險，延伸鋼品加工製造，產業垂直整合，創造更大附加價值。
- F. 引進最新製程及設備，創造差異，提高鋼製產品附加價值。

(二) 主要產品之重要用途及產製過程



(三) 主要原料之供應狀況

主要材料名稱	主要來源	供應狀況
冷、熱軋鋼捲	中鋼	良好

(四) 最近二年度任一年度中曾占進銷貨總額百分之十以上之客戶名單

1. 主要進貨客戶：

單位：新台幣仟元

項目	101 年				102 年				103 年度截至前一季止(註 1)			
	名稱	金額	占全年度進貨淨額比率 [%]	與發行人之關係	名稱	金額	占全年度進貨淨額比率 [%]	與發行人之關係	名稱	金額	占當年度截至前一季止進貨淨額比率 [%]	與發行人之關係
1	中國鋼鐵股份有限公司	1,599,00	46.62%	無	中國鋼鐵股份有限公司	1,830,239	54.51%	無	-	-	-	-
2	中鴻鋼鐵股份有限公司	388,661	11.33%	無	-	-	-	-	-	-	-	-
3	深圳市璋昆貿易有限公司	382,445	11.15%	無	-	-	-	-	-	-	-	-
	進貨淨額	3,430,038	100%	-	進貨淨額	3,357,380	100%	-	-	-	-	-

增減變動原因：主係 102 年歐美景氣低迷，致主要客戶需求減少。

註 1：本公司 103 年度截至前一季止，尚無經會計師核閱之財務報表。

2：主要銷貨客戶：未達百分之十。

(五) 最近二年度生產量值

產量單位:噸;產值單位:新台幣仟元

生 產 量 值	年 度	101 年度			102 年度		
		產能	產量	產值	產能	產量	產值
主要商品							
裁剪		221,200	101,060	2,362,461	221,200	101,350	2,251,512
製管		36,700	36,556	884,932	36,700	31,784	748,875
傢俱		220	196	73,747	170	149	69,980
其他		4,000	3,141	2,474	4,000	1,290	997
合計		262,120	140,953	3,323,614	262,070	134,573	3,071,364

註 1：產能係指公司經衡量必要停工、假日等因素後，利用現有生產設備，在正常運作下所能生產之數量。

註 2：各產品之生產具有可替代性者，得合併計算產能，並附註說明。

(六) 最近二年度銷售量值

銷量單位:噸;組 銷值單位:新台幣仟元

銷 售 量 值	年 度	101 年度				102 年度			
		內銷		外銷		內銷		外銷	
		量	值	量	值	量	值	量	值
主要商品									
鋼捲		10,240	545,503	3,554	80,021	31,939	643,616	3,158	70,116
裁剪		94,086	2,191,325	5,475	145,555	89,931	2,053,529	6,251	165,201
製管		36,274	874,470	0	0	29,885	724,880	0	0
其他		14,458	15,619	115	151,816	7,457	24,799	135	109,782
合計		155,058	3,626,917	9,144	377,392	159,212	3,446,824	9,544	345,099



### 三、從業員工

最近二年度及截至年報刊印日止從業員工人數、平均服務年資、平均年齡及學歷分布比率。

103年4月30日

年 度		101 年度	102 年度	當年度截至 103 年 4 月 30 日
員工人數	男(職員)	92	91	88
	女(職員)	90	84	88
	作業員	200	217	213
	合 計	382	392	389
平 均	年 歲	37.96	37.97	38.18
平 均	服 務 年 資	7.88	6.26	7.65
學歷分布比率	博 士	-	-	-
	碩 士	0.79%	1.05%	1.25%
	大 專	37.06%	37.02%	38.28%
	高 中	30.64%	30.47%	30.22%
	高 中 以 下	31.51%	31.46%	30.25%

註1：101年度本公司員工含外籍勞工人7人，共計382人。

註2：102年度本公司員工含外籍勞工人7人，共計392人。

註3：截至103年4月30日本公司員工含外籍勞工7人，共計389人。

### 四、環保支出資訊：

(一) 因污染環境所受損失及處分之總額：由於本公司環保設施完備，人員訓練完善，最近年度及截至年報刊印日止並無因污染受主管機關處罰之情事。

(二) 未來因應對策及可能支出：無。

### 五、勞資關係：

(一) 現行重要勞資協議及實施情形

(1) 員工福利措施

本公司提供員工之福利措施如下：

- A. 為員工投保健保及勞保等福利，定期舉辦員工健康檢查。
- B. 舉辦員工聚餐。
- C. 每年舉辦年終尾牙聚餐。
- D. 在職員工均配發工作服、工作褲、安全鞋、安全帽、外套。
- E. 員工遇有婚、喪、喜、慶依勞基法規定給予休假，另依規定享有特休假。

(2) 退休制度

本公司依勞基法規定設有退休制度，並按月以員工薪資總額提撥2%之退休準備金。另依勞工退休金條例規定，為適用本條例之員工，依規定月提繳工資分級表，按月提撥6%勞工退休金，儲存於勞保局設立之勞工退休金個人專戶。

(3) 其他重要協議：無。

(二) 最近二年度及截止年報刊印日止，公司因勞資糾紛所受損失並揭露目前及未來可能發生之估計金額與因應措施：無。

### 六、重要契約：

契約性質	當事人	契約起迄日期	主要內容	限制條款
原料採購	中鋼	每季訂約二次	冷軋鋼板、熱軋鋼板、酸洗板等	-

## 陸、財務概況

### 一、最近五年度簡明資產負債表及損益表

#### (一) 簡明合併資產負債表及損益表-國際財務報導準則

##### 1. 簡明合併資產負債表-國際財務報導準則

單位：新台幣仟元

項 目	年 度	最近五年度財務資料 ( 註 2 )					當年度截至 103年4月30日 財務資料(註3)
		98年	99年	100年	101年	102年	
流動資產		-	-	-	2,226,393	2,274,557	-
不動產 、廠房及設備		-	-	-	1,032,443	993,526	-
無形資產		-	-	-	-	-	-
其他資產		-	-	-	885,176	1,128,644	-
資產總額		-	-	-	4,144,012	4,396,727	-
流動 負債	分配前	-	-	-	1,426,540	1,473,922	-
	分配後	-	-	-	1,426,540	註1	-
非流動負債		-	-	-	548,178	567,478	-
負債 總額	分配前	-	-	-	1,974,718	2,041,400	-
	分配後	-	-	-	1,974,718	註1	-
歸屬於母公司 業主之權益		-	-	-	2,119,688	2,355,327	-
股本		-	-	-	1,203,640	1,203,640	-
資本公積		-	-	-	380,254	380,463	-
保留 盈餘	分配前	-	-	-	623,986	752,278	-
	分配後	-	-	-	623,986	註1	-
其他權益		-	-	-	(88,192)	18,946	-
庫存股票		-	-	-	-	-	-
非控制權益		-	-	-	49,606	-	-
權益 總額	分配前	-	-	-	2,169,294	2,355,327	-
	分配後	-	-	-	2,169,294	註1	-

註1：民國一〇三年度股東常會尚未召開，盈餘分配案未定。

註2：本公司民國一〇一年度及一〇二年度財務資料採用國際財務報導準則編製，於民國一〇二年度合併財務報表並列揭露，並經會計師查核簽證。

註3：本公司截至一〇三年四月三十日止尚無當年度最近期之財務報表。

## 2. 簡明合併綜合損益表-國際財務報導準則

單位：新台幣仟元

項目	年度	最近五年度財務資料(註1)					當年度截至 103年4月30 日財務資料 (註2)
		98年	99年	100年	101年	102年	
營業收入		-	-	-	4,004,309	3,791,923	-
營業毛利		-	-	-	182,277	249,110	-
營業(損)益		-	-	-	(54,753)	33,751	-
營業外收入及支出		-	-	-	80,435	133,323	-
稅前淨利		-	-	-	25,682	167,074	-
繼續營業單位本期 淨利		-	-	-	10,311	126,319	-
停業單位損失		-	-	-	-	-	-
本期淨利(損)					10,311	126,319	-
本期其他綜合損益 (稅後淨額)		-	-	-	(102,165)	110,217	-
本期綜合損益總額		-	-	-	(91,854)	236,536	-
淨利歸屬於母公司 業主		-	-	-	18,158	126,592	-
淨利歸屬於非控制 權益		-	-	-	(7,847)	(273)	-
綜合損益總額歸屬 於母公司業主		-	-	-	(71,046)	235,430	-
綜合損益總額歸屬 於非控制權益		-	-	-	(20,808)	1,106	-
每股盈餘		-	-	-	0.17	1.05	-

註1：本公司民國一〇一一年度及一〇二年度財務資料採用國際財務報導準則編製，於民國一〇二年度合併財務報表並列揭露，並經會計師查核簽證。

註2：本公司截至一〇三年四月三十日止尚無當年度最近期之財務報表。

(二) 簡明個體資產負債表及損益表-國際財務報導準則

1. 簡明個體資產負債表-國際財務報導準則

單位：新台幣仟元

年 項 目	度	最近五年度財務資料 (註 2)					當年度截至 103年4月30日 財務資料(註3)
		98年	99年	100年	101年	102年	
流動資產		-	-	-	771,436	727,895	-
不動產 、廠房及設備		-	-	-	457,776	380,395	-
無形資產		-	-	-	-	-	-
其他資產		-	-	-	2,339,950	2,739,169	-
資產總額		-	-	-	3,569,162	3,847,459	-
流動 負債	分配前	-	-	-	949,626	994,023	-
	分配後	-	-	-	949,626	註 1	-
非流動負債		-	-	-	499,848	498,109	-
負債 總額	分配前	-	-	-	1,449,474	1,492,132	-
	分配後	-	-	-	1,449,474	註 1	-
股本		-	-	-	1,203,640	1,203,640	-
資本公積		-	-	-	380,254	380,463	-
保留 盈餘	分配前	-	-	-	623,986	752,278	-
	分配後	-	-	-	623,986	註 1	-
其他權益		-	-	-	(88,192)	18,946	-
權益 總額	分配前	-	-	-	2,119,688	2,355,327	-
	分配後	-	-	-	2,119,688	註 1	-

註 1：民國一〇三年度股東常會尚未召開，盈餘分配案未定。

註 2：本公司民國一〇一年度及一〇二年度財務資料採用國際財務報導準則編製，於民國一〇二年度個體財務報表並列揭露，並經會計師查核簽證。

註 3：本公司截至一〇三年四月三十日止尚無當年度最近期之財務報表。

2. 簡明個體綜合損益表-國際財務報導準則

單位：新台幣仟元

項目	年度	最近五年度財務資料(註1)					當年度截至 103年4月30 日財務資料 (註2)
		98年	99年	100年	101年	102年	
營業收入		-	-	-	2,144,652	1,984,702	-
營業毛利		-	-	-	42,244	102,757	-
營業(損)益		-	-	-	(51,514)	17,267	-
營業外收入及支出		-	-	-	74,600	137,936	-
稅前淨利		-	-	-	23,386	155,203	-
本期淨利(損)					18,158	126,592	
本期其他綜合損益 (稅後淨額)		-	-	-	(89,204)	108,838	-
本期綜合 損益總額		-	-	-	(71,046)	235,430	-
每股盈餘		-	-	-	0.17	1.05	-

註1：本公司民國一〇一一年度及一〇二一年度財務資料採用國際財務報導準則編製，於民國一〇二一年度個體財務報表並列揭露，並經會計師查核簽證。

註2：本公司截至一〇三年四月三十日止尚無當年度最近期之財務報表。

## (三) 簡明合併資產負債表及損益表-我國財務會計準則

## 1. 簡明合併資產負債表-我國財務會計準則

單位：新台幣仟元

年度 項目	最近五年度 財務資料 (註1、2)					當年度截至 103年4月30日 財務資料 (註3)	
	98年	99年	100年	101年	102年		
流動資產	2,475,752	2,695,258	2,481,392	2,228,332	-	-	
基金及長期投資	456,043	505,855	645,620	652,128	-	-	
固定資產	872,912	933,285	1,060,915	1,037,618	-	-	
無形資產	55,052	45,158	48,454	44,573	-	-	
其他資產 含其他金融資產	235,606	203,533	209,009	182,384	-	-	
資產總額	4,095,365	4,383,089	4,445,390	4,145,035	-	-	
流動 負債	分配前	1,645,888	1,756,666	1,691,152	1,423,310	-	-
	分配後	1,615,888	1,723,666	1,691,152	1,423,310	-	-
長期負債	193,667	410,341	353,642	401,883	-	-	
其他負債	132,229	108,743	118,232	129,990	-	-	
負債 總額	分配前	1,971,784	2,275,750	2,163,026	1,955,183	-	-
	分配後	1,941,784	2,242,750	2,163,026	1,955,183	-	-
股本	650,000	680,000	1,050,000	1,203,640	-	-	
資本公積	24,500	24,500	267,720	380,439	-	-	
保留 盈餘	分配前	438,217	523,298	492,783	509,308	-	-
	分配後	408,217	490,298	492,783	509,308	-	-
金融商品未 實現損益	-	-	-	-	-	-	
累積換算調整數	38,960	(26,586)	135,039	46,817	-	-	
未認列為退休金 成本之淨損失	(6,345)	-	-	-	-	-	
少數股權	978,249	906,127	336,822	49,648	-	-	
股東權 益總額	分配前	2,123,581	2,107,339	2,282,364	2,189,852	-	-
	分配後	2,093,581	2,074,339	2,282,364	2,189,852	-	-

註1：本公司於民國九十八年度至民國一〇一年度合併財務報表採用我國財務會計準則編製，並均經會計師查核簽證。

註2：本公司一〇二年起適用國際財務報導準則。

註3：本公司截至一〇三年四月三十日止尚無當年度最近期之財務報表。

2. 簡明合併損益表-我國財務會計準則

單位：新台幣仟元

項目 \ 年度	最近五年度財務資料(註1、2)					當年度截至 103年4月30日 財務資料(註3)
	98年	99年	100年	101年	102年	
營業收入	3,675,832	5,141,508	5,079,510	4,004,3096	-	-
營業毛利	136,089	303,078	139,755	181,650	-	-
營業(損)益	(120,041)	26,601	(87,087)	(56,395)	-	-
營業外收入及利益	446,271	144,985	134,013	135,954	-	-
營業外費用及損失	66,957	56,028	50,266	55,503	-	-
繼續營業部門稅前(損)益	259,273	115,558	(3,340)	24,056	-	-
繼續營業部門(損)益	195,430	90,203	(17,065)	8,685	-	-
停業部門損益	-	-	-	-	-	-
非常損益	-	-	-	-	-	-
會計原則變動累積影響數	-	-	-	-	-	-
本期(損)益	195,430	90,203	(17,065)	8,685	-	-
每股盈餘	1.64	1.64	0.03	0.15	-	-

註1：本公司於民國九十八年度至民國一〇一年度合併財務報表採用我國財務會計準則編製，並均經會計師查核簽證。

註2：本公司一〇二年起適用國際財務報導準則。

註3：本公司截至一〇三年四月三十日止尚無當年度最近期之財務報表。

(四) 簡明個體資產負債表及損益表-我國財務會計準則

1. 簡明個體資產負債表-我國財務會計準則

單位：新台幣仟元

年 度 項 目	最近五年度財務資料(註1、2)					當年度截至 103年4月30日 財務資料(註3)	
	98年	99年	100年	101年	102年		
流動資產	787,510	1,188,728	1,038,204	773,373	-	-	
基金及長期投資	1,261,236	1,266,502	2,067,226	2,337,367	-	-	
固定資產	460,439	503,090	482,977	458,033	-	-	
無形資產	-	1,592	2,119	1,106	-	-	
其他資產 含其他金融資產	10,923	3,179	2,327	1,284	-	-	
資產總額	2,963,091	3,592,853	3,592,853	3,571,163	-	-	
流動負債	分配前	1,052,552	1,274,489	1,250,871	947,416	-	-
	分配後	1,022,552	1,241,489	1,250,871	947,416	-	-
長期負債	193,667	381,750	283,000	358,333	-	-	
其他負債	128,557	105,640	113,440	125,210	-	-	
負債總額	分配前	1,374,776	1,761,879	1,647,311	1,430,959	-	-
	分配後	1,344,776	1,728,879	1,647,311	1,430,959	-	-
股本	650,000	680,000	1,050,000	1,203,640	-	-	
資本公積	24,500	24,500	267,720	380,439	-	-	
保留盈餘	分配前	438,217	523,298	492,783	509,308	-	-
	分配後	408,217	490,298	492,783	509,308	-	-
金融商品未 實現損益	-	-	-	-	-	-	
累積換算調整數	38,960	(26,586)	135,039	46,817	-	-	
未認列為退休金 成本之淨損失	(6,345)	-	-	-	-	-	
股東權益 總額	分配前	1,145,332	1,201,212	1,945,542	2,140,204	-	-
	分配後	1,115,332	1,168,212	1,945,542	2,140,204	-	-

註1：本公司於民國九十八年度至民國一〇一年度個體財務報表採用我國財務會計準則編製，並均經會計師查核簽證。

註2：本公司一〇二年起適用國際財務報導準則。

註3：本公司截至一〇三年四月三十日止尚無當年度最近期之財務報表。



2. 簡明個體損益表-我國財務會計準則

單位：新台幣仟元

項目	最近五年度財務資料(註1、2)					當年度截至 103年4月30日 財務資料(註3)
	98年	99年	100年	101年	102年	
營業收入	1,850,436	3,161,752	2,986,784	2,144,652	-	-
營業毛利	58,834	191,719	49,035	41,555	-	-
營業(損)益	(35,934)	78,649	(47,061)	(52,945)	-	-
營業外收入及 利益	205,214	81,621	81,562	96,072	-	-
營業外費 用及損失	19,430	19,892	22,885	21,374	-	-
繼續營業部門 稅前損益	149,850	140,378	11,616	21,753	-	-
繼續營業部門 損益	112,044	115,081	2,485	16,525	-	-
停業部門損益	-	-	-	-	-	-
非常損益	-	-	-	-	-	-
會計原則變動 累積影響數	-	-	-	-	-	-
本期損益	112,044	115,081	2,485	16,525	-	-
每股盈餘	1.65	1.64	0.03	0.15	-	-

註1：本公司於民國九十八年度至民國一〇一年度個體財務報表採用我國財務會計準則編製，並均經會計師查核簽證。

註2：本公司一〇二年起適用國際財務報導準則。

註3：本公司截至一〇三年四月三十日止尚無當年度最近期之財務報表。

(五) 最近五年度簽證會計師姓名及查核意見

1. 簽證會計師之姓名及其查核意見

會計師意見 年度	簽證會計師	查核意見
一〇二年度	鼎信聯合會計師事務所 邵朝彬、林明壽	無保留意見 (註3)
一〇一年度	鼎信聯合會計師事務所 邵朝彬、楊貞瑜	無保留意見
一〇〇年度	鼎信聯合會計師事務所 邵朝彬、楊貞瑜	修正式無保留意見 (註2)
九十九年度	鼎信聯合會計師事務所 邵朝彬、楊貞瑜	無保留意見 (註1)
九十八年度	鼎信聯合會計師事務所 蕭溪明、楊貞瑜	無保留意見

註1:原委由鼎信聯合會計師事務所蕭溪明、楊貞瑜會計師辦理簽證、因鼎信聯合會計師事務所內部行政組織調整，自九十九年十二月起改由邵朝彬、楊貞瑜會計師辦理查核簽證。

註2:本公司自民國一〇〇年一月一日起開始適用新修訂之財務會計準則公報第三十四號「金融商品之會計處理準則」及第四十一號「營運部門資訊之揭露」。故一〇〇年度合併財務報表經委任會計師出具修正式無保留意見。

註3:原委由鼎信聯合會計師事務所邵朝彬、楊貞瑜會計師辦理簽證、因鼎信聯合會計師事務所內部行政組織調整，自一〇二年六月起改由邵朝彬、林明壽會計師辦理查核簽證。

## 二、最近五年度財務分析

### (一) 財務分析-國際財務報導準則

#### 1. 合併財務分析-國際財務報導準則

年 度 項 目		最近五年度財務分析(註 1、2)					當年度截至 103年4月30日 財務資料(註3)
		98年	99年	100年	101年	102年	
財務 結構 %	負債占資產比率	-	-	-	47.65	46.43	-
	長期資金占不動產、廠房 及設備比率	-	-	-	263.21	294.19	-
償 債 能 力 %	流 動 比 率	-	-	-	156.07	154.32	-
	速 動 比 率	-	-	-	124.21	121.23	-
	利息保障倍數	-	-	-	1.83	7.22	-
經 營 能 力	應收款項週轉率(次)	-	-	-	4.12	4.46	-
	平均收現日數	-	-	-	88.59	81.84	-
	存貨週轉率(次)	-	-	-	8.07	9.22	-
	應付週轉率(次)	-	-	-	30.17	27.70	-
	平均銷貨日數	-	-	-	45.23	39.59	-
	不動產、廠房及設備週轉 率(次)	-	-	-	3.84	3.74	-
	總資產週轉率(次)	-	-	-	0.93	0.89	-
獲 利 能 力	資 產 報 酬 率(%)	-	-	-	0.24	2.96	-
	權益報酬率(%)	-	-	-	0.47	5.58	-
	稅前純益占實收資本比率 (%)	-	-	-	2.13	13.88	-
	純 益 率 (%)	-	-	-	0.26	3.33	-
	每 股 盈 餘 (元)	-	-	-	0.17	1.05	-
現 金 流 量	現金流量比率(%)	-	-	-	33.75	7.96	-
	現金流量允當比率(%)	-	-	-	476.92	256.80	-
	現金再投資比率(%)	-	-	-	13.81	3.13	-
槓 桿 度	營運槓桿度	-	-	-	(5.07)	10.23	-
	財務槓桿度	-	-	-	0.64	4.90	-

請說明最近二年度各項財務比率變動原因。(若增減變動未達 20% 者可免分析)

1. 償債能力比率變動原因：利息保障倍數增加，主係 102 年所得稅增加所致。
2. 獲利能力比率變動原因：主要係 102 年投資效益顯現，致本期淨利較上期增加。
3. 現金流量允當比率變動原因：主要係 102 年營業活動淨現金流入較上期減少所致。
4. 槓桿度變動原因：主要係 102 年成本策略得宜，致營業利益較上期增加。

註 1：本公司民國一〇二年度合併財務資料採用國際財務報導準則編製，並經會計師查核簽證。

註 2：本公司民國一〇一年度合併財務資料依國際財務報導準則編製，於民國一〇二年度合併財務報表並列揭露。

註 3：本公司截至一〇三年四月三十日止尚無當年度最近期之合併財務報表。

2. 個體財務分析-國際財務報導準則

年 度 項 目		最近五年度財務分析 (註 1)					當年度截至 103 年 4 月 30 日 財務資料 (註 2)
		98 年	99 年	100 年	101 年	102 年	
財務結構 %	負債占資產比率	-	-	-	40.61	38.78	-
	長期資金占不動產、廠房及設備比率	-	-	-	572.23	750.12	-
償債能力 %	流動比率	-	-	-	81.24	73.23	-
	速動比率	-	-	-	59.07	48.09	-
	利息保障倍數	-	-	-	2.28	10.43	-
經營能力	應收款項週轉率(次)	-	-	-	4.68	5.45	-
	平均收現日數	-	-	-	77.99	66.97	-
	存貨週轉率(次)	-	-	-	7.31	8.22	-
	應付週轉率(次)	-	-	-	23.29	20.60	-
	平均銷貨日數	-	-	-	49.93	44.40	-
	不動產、廠房及設備週轉率(次)	-	-	-	4.56	4.74	-
獲利能力	總資產週轉率(次)	-	-	-	0.60	0.54	-
	資產報酬率(%)	-	-	-	0.51	3.41	-
	權益報酬率(%)	-	-	-	0.90	5.66	-
	稅前純益占實收資本比率(%)	-	-	-	1.94	12.89	-
	純益率(%)	-	-	-	0.85	6.38	-
現金流量	每股盈餘(元)	-	-	-	0.17	1.05	-
	現金流量比率(%)	-	-	-	21.00	6.74	-
	現金流量允當比率(%)	-	-	-	4368.20	579.62	-
槓桿度	現金再投資比率(%)	-	-	-	6.93	2.15	-
	營運槓桿度	-	-	-	(1.42)	6.76	-
	財務槓桿度	-	-	-	0.74	21.29	-

註 1：民國一〇一一年度至民國一〇二二年度個體財務資料採用國際財務報導準則編製，並經會計師查核簽證。

註 2：本公司截至一〇三年四月三十日止尚無當年度最近期之財務報表。

財務分析之計算公式如下

1. 財務結構

- (1) 負債占資產比率 = 負債總額 / 資產總額。
- (2) 長期資金占不動產、廠房及設備比率 = (權益總額 + 非流動負債) / 不動產、廠房及設備淨額。

2. 償債能力

- (1) 流動比率 = 流動資產 / 流動負債。
- (2) 速動比率 = (流動資產 - 存貨 - 預付費用) / 流動負債。
- (3) 利息保障倍數 = 所得稅及利息費用前純益 / 本期利息支出。

3. 經營能力

- (1) 應收款項(包括應收帳款與因營業而產生之應收票據)週轉率 = 銷貨淨額 / 各期平均應收款項(包括應收帳款與因營業而產生之應收票據)餘額。
- (2) 平均收現日數 = 365 / 應收款項週轉率。
- (3) 存貨週轉率 = 銷貨成本 / 平均存貨額。
- (4) 應付款項(包括應付帳款與因營業而產生之應付票據)週轉率 = 銷貨成本 / 各期平均應付款項(包括應付帳款與因營業而產生之應付票據)餘額。
- (5) 平均銷貨日數 = 365 / 存貨週轉率。
- (6) 不動產、廠房及設備週轉率 = 銷貨淨額 / 平均不動產、廠房及設備淨額。
- (7) 總資產週轉率 = 銷貨淨額 / 平均資產總額。

4. 獲利能力

- (1) 資產報酬率 = [稅後損益 + 利息費用 × (1 - 稅率)] / 平均資產總額。
- (2) 權益報酬率 = 稅後損益 / 平均權益總額。
- (3) 純益率 = 稅後損益 / 銷貨淨額。
- (4) 每股盈餘 = (歸屬於母公司業主之損益 - 特別股股利) / 加權平均已發行股數。(註4)

5. 現金流量

- (1) 現金流量比率 = 營業活動淨現金流量 / 流動負債。
- (2) 淨現金流量允當比率 = 最近五年度營業活動淨現金流量 / 最近五年度(資本支出 + 存貨增加額 + 現金股利)。
- (3) 現金再投資比率 = (營業活動淨現金流量 - 現金股利) / (不動產、廠房及設備毛額 + 長期投資 + 其他非流動資產 + 營運資金)。(註5)

6. 槓桿度：

- (1) 營運槓桿度 = (營業收入淨額 - 變動營業成本及費用) / 營業利益(註6)。
- (2) 財務槓桿度 = 營業利益 / (營業利益 - 利息費用)。

(二) 財務分析-我國財務會計準則

1. 合併財務分析-我國財務會計準則

年 度 項 目		最近五年度財務分析(註1、2)					當年度截至 103年4月30日 財務資料(註3)	
		98年	99年	100年	101年	102年		
財務 結構 %	負債占資產比率	48.15	51.92	48.66	47.17	-	-	
	長期資金占 固定資產比率	265.46	269.77	248.47	249.78	-	-	
償債 能力 %	流動比率	143.26	153.43	146.73	156.56	-	-	
	速動比率	107.53	112.76	107.26	126.89	-	-	
	利息保障倍數	11.17	5.13	0.89	1.77	-	-	
經 營 能 力	應收款項週轉率(次)	5.29	5.48	4.67	4.16	-	-	
	平均收現日數	69.00	66.61	78.16	87.74	-	-	
	存貨週轉率(次)	6.35	9.80	8.10	8.06	-	-	
	應付週轉率(次)	7.69	11.91	17.16	30.17	-	-	
	平均銷貨日數	57.48	37.24	45.06	45.29	-	-	
	固定資產週轉率(次)	4.67	5.69	5.09	3.82	-	-	
	總資產週轉率(次)	0.95	1.21	1.15	0.93	-	-	
獲 利 能 力	資產報酬率(%)	5.52	2.13	(0.39)	0.20	-	-	
	股東權益報酬率(%)	10.16	4.26	(0.78)	0.39	-	-	
	占實收資 本比率 (%)	營業利益	(18.47)	3.91	(8.29)	(4.69)	-	-
		稅前純益	39.89	16.99	(0.32)	2.00	-	-
	純益率(%)	5.32	1.75	(0.34)	0.22	-	-	
	每股盈餘(元)	1.65	1.64	0.03	0.15	-	-	
現 金 流 量	現金流量比率(%)	-	-	-	36.25	-	-	
	現金流量允當比率(%)	83.26	81.99	54.09	96.00	-	-	
	現金再投資比率(%)	-	-	-	15.38	-	-	
槓 桿 度	營運槓桿度	(1.26)	13.61	(2.61)	(4.92)	-	-	
	財務槓桿度	0.82	(23.84)	0.74	0.64	-	-	

註1：本公司於民國九十八年度至民國一〇一年度合併財務資料採用我國財務會計準則編製，並均經會計師查核簽證。

註2：本公司一〇二年起適用國際財務報導準則。

註3：本公司截至一〇三年四月三十日止尚無當年度最近期之財務報表。

2. 個體財務分析-我國財務會計準則

年 度 項 目		最近五年度財務分析(註1、2)					當年度截至 103年4月30日 財務資料(註3)	
		98年	99年	100年	101年	102年		
財務 結構 %	負債占資產比率	54.55	59.46	45.85	40.07	-	-	
	長期資金占 固定資產比率	290.81	314.65	461.42	545.49	-	-	
償債 能力 %	流動比率	74.82	93.27	83.00	81.63	-	-	
	速動比率	57.92	63.76	53.60	59.41	-	-	
	利息保障倍數	10.72	9.56	1.56	2.20	-	-	
經 營 能 力	應收款項週轉率(次)	5.29	5.98	5.27	4.68	-	-	
	平均收現日數	69.00	61.04	69.26	77.99	-	-	
	存貨週轉率(次)	6.94	10.80	7.94	7.31	-	-	
	應付週轉率(次)	6.25	12.21	13.61	23.30	-	-	
	平均銷貨日數	52.59	33.80	45.97	49.93	-	-	
	固定資產週轉率(次)	4.02	6.28	6.18	4.68	-	-	
	總資產週轉率(次)	0.73	1.07	0.83	0.60	-	-	
獲 利 能 力	資產報酬率(%)	5.23	4.69	0.08	0.46	-	-	
	股東權益報酬率(%)	10.13	9.81	0.16	0.81	-	-	
	占實收資 本比率 (%)	營業利益	(5.53)	11.57	(4.48)	(4.40)	-	-
		稅前純益	23.05	20.64	1.11	1.81	-	-
	純益率(%)	6.05	3.64	0.08	0.77	-	-	
每股盈餘(元)	1.65	1.64	0.03	0.15	-	-		
現 金 流 量	現金流量比率(%)	-	-	-	21.05	-	-	
	現金流量允當比率(%)	33.46	12.67	65.85	102.01	-	-	
	現金再投資比率(%)	-	-	-	6.92	-	-	
槓 桿 度	營運槓桿度	(1.89)	2.76	(1.80)	(1.35)	-	-	
	財務槓桿度	0.70	1.26	0.69	0.74	-	-	

註1：民國九十八年度至民國一〇一年度個體財務資料採用我國財務會計準則編製，並均經會計師查核簽證。

註2：本公司一〇二年起適用國際財務報導準則。

註3：本公司截至一〇三年四月三十日止尚無當年度最近期之財務報表。

財務分析之計算公式如下

1. 財務結構

- (1) 負債占資產比率 = 負債總額 / 資產總額。
- (2) 長期資金占固定資產比率 = (股東權益淨額 + 長期負債) / 固定資產淨額。

2. 償債能力

- (1) 流動比率 = 流動資產 / 流動負債。
- (2) 速動比率 = (流動資產 - 存貨 - 預付費用) / 流動負債。
- (3) 利息保障倍數 = 所得稅及利息費用前純益 / 本期利息支出。

3. 經營能力

- (1) 應收款項(包括應收帳款與因營業而產生之應收票據)週轉率 = 銷貨淨額 / 各期平均應收款項(包括應收帳款與因營業而產生之應收票據)餘額。
- (2) 平均收現日數 = 365 / 應收款項週轉率。
- (3) 存貨週轉率 = 銷貨成本 / 平均存貨額。
- (4) 應付款項(包括應付帳款與因營業而產生之應付票據)週轉率 = 銷貨成本 / 各期平均應付款項(包括應付帳款與因營業而產生之應付票據)餘額。
- (5) 平均銷貨日數 = 365 / 存貨週轉率。
- (6) 固定資產週轉率 = 銷貨淨額 / 平均固定資產淨額。
- (7) 總資產週轉率 = 銷貨淨額 / 平均資產總額。

4. 獲利能力

- (1) 資產報酬率 = [稅後損益 + 利息費用 × (1 - 稅率)] / 平均資產總額。
- (2) 股東權益報酬率 = 稅後損益 / 平均股東權益淨額。
- (3) 純益率 = 稅後損益 / 銷貨淨額。
- (4) 每股盈餘 = (稅後淨利 - 特別股股利) / 加權平均已發行股數。(註 4)

5. 現金流量

- (1) 現金流量比率 = 營業活動淨現金流量 / 流動負債。
- (2) 淨現金流量允當比率 = 最近五年度營業活動淨現金流量 / 最近五年度(資本支出 + 存貨增加額 + 現金股利)。
- (3) 現金再投資比率 = (營業活動淨現金流量 - 現金股利) / (固定資產毛額 + 長期投資 + 其他資產 + 營運資金)。(註 5)

6. 槓桿度：

- (1) 營運槓桿度 = (營業收入淨額 - 變動營業成本及費用) / 營業利益(註 6)。
- (2) 財務槓桿度 = 營業利益 / (營業利益 - 利息費用)。



三、監察人審查報告書

璋鈺鋼鐵廠股份有限公司

監察人審查報告書

茲 准

董事會造送本公司一〇二年度資產負債表、綜合損益表、現金流量表、權益變動表等決算表冊，其中財務報表業經董事會委託鼎信聯合會計師事務所查核完竣，並出具查核報告。上開董事會造送之各項表冊，經本監察人查核完竣，認為尚無不符，爰依公司法第二百一十九條之規定，備具報告書，敬請 鑒察。

璋鈺鋼鐵廠股份有限公司

監察人：吳章碧



監察人：鄭景壬



中華民國 103 年 4 月 17 日

四、最近年度財務報表

請參閱第 81 頁至第 137 頁。

五、最近年度經會計師查核簽證之母子公司合併財務報表

請參閱第 138 頁至第 206 頁。

六、公司及其關係企業最近年度及截至年報刊印日止，如有發生財務週轉困難情事，應列明其對本公司財務狀況之影響：無。

## 柒、財務狀況及財務績效之檢討分析與風險事項

### 一、財務狀況：

財務狀況比較分析表

單位：新台幣仟元

項目	年度	102年12月31日	101年12月31日	差異	
				金額	%
流動資產		2,274,557	2,226,393	48,164	2.16
不動產、廠房及設備		993,526	1,032,443	(38,917)	3.77
無形資產		-	-	-	-
其他資產		1,128,644	885,176	243,468	27.51
資產總額		4,396,727	4,144,012	252,715	6.10
流動負債		1,473,922	1,426,540	47,382	3.32
非流動負債		567,478	548,178	19,300	3.52
負債總額		2,041,400	1,974,718	66,682	3.38
股本		1,203,640	1,203,640	-	-
資本公積		380,463	380,254	209	0.05
保留盈餘		752,278	623,986	128,292	20.56
其他權益		18,946	(88,192)	107,138	(121.48)
歸屬於母公司業主之權益		2,355,327	2,119,688	235,639	11.12
非控制權益		-	49,606	(49,606)	(100.00)
權益總額		4,396,727	4,144,012	252,715	6.10

註一、應說明公司最近二年度資產、負債及股東權益發生重大變動項目（前後期變動達百分之二十以上，且變動金額達新臺幣一千萬元者）之主要原因及其影響及未來因應計畫。

#### 1. 增減比例變動分析原因：

- (1) 其他資產增加：主係102年採用權益法之投資認列投資利益增加。
- (2) 保留盈餘增加：主要係102年本期淨利增加。
- (3) 其他權益增加：主係102年國外營運機構淨資產自功能性貨幣換算為本公司表達貨幣所產生之相關兌換差額增加。
- (4) 非控制權益減少：主係102年取得子公司全數股權，故無非控制權益。

#### 2. 影響：無。

#### 3. 未來因應計畫：無。

二、財務績效：

(一) 財務績效比較分析

單位：新台幣仟元

項 目	102 年度	101 年度	差 異	
			金額	%
營業收入淨額	3,791,923	4,004,309	(212,386)	(5.30)
營業毛利	249,110	182,277	66,833	36.67
營業(損)益	33,751	(54,753)	88,504	(161.64)
營業外收入及支出	133,323	80,435	52,888	65.75
稅前淨利	167,074	25,682	141,392	550.55
繼續營業單位本期淨利	126,319	10,311	116,008	1,125.09
本期淨利(損)	126,319	10,311	116,008	1,125.09
本期其他綜合損益(稅後淨額)	110,217	(102,165)	212,382	(207.88)
本期綜合損益總額	236,536	(91,854)	328,390	(357.51)
淨利歸屬於母公司業主	126,592	18,158	108,434	597.17
淨利歸屬於非控制權益	(273)	(7,847)	7,574	(96.52)
綜合損益總額歸屬於母公司業主	235,430	(71,046)	306,476	(431.38)
綜合損益總額歸屬於非控制權益	1,106	(20,808)	21,914	(105.32)

註一：最近二年度增減比例變動分析說明（營業毛利變動達 20%以上者，應另作差異分析如表（二），增減變動未達 20%者，可免分析）：

1. 營業毛利：主係 102 年景氣緩慢復甦，公司調整採購及銷售策略，致營業毛利增加。
2. 營業外收入及利益：主係 102 年採用權益法認列投資利益較 101 年增加所致。
3. 本期綜合損益總額：主係 102 年國外營運機構財務報表換算之兌換差額較 101 年增加所致。

註二：公司主要營業內容改變之原因（如變動係由於售價或成本之調整、產銷組合及數量之增減或新舊產品之更替所造成），若營運政策、市場狀況、經濟環境或其他內外因素已發生或預期將發生重大之變動，其事實及影響變動與對公司未來財務業務之可能影響及因應計畫：無

註三：預期未來一年度銷售數量及其依據與合併公司預期銷售數量得以持續成長或衰退之主要影響因素：預計 103 年度鋼板銷售量：174,630 噸，係依據合併公司成長目標及預期市場供需情況估計。

### 三、現金流量：

#### (一) 現金流量分析

期 初 現 金 餘 額	全年來自營業 活動淨現金流 量	全年現金流出 量	現 金 剩 餘 (不足)餘額	預計現金不足額之補救措施	
				投資計畫	理財計畫
363,002	117,375	(61,207)	301,795	—	—

#### 1. 本年度現金流量變動情形分析：

- (1) 營業活動：主係 102 年度獲利增加，致產生現金流入增加。
- (2) 投資活動：主係 102 年度預付投資款增加，致產生現金流入減少。
- (3) 融資活動：主係 102 年短期借款增加，致產生現金流入增加。

#### 2. 現金不足額之補救措施及流動性分析：

- (1) 投資計畫：無。
- (2) 理財計畫：無。

#### 3. 未來一年現金流動性分析：

期 初 現 金 餘 額	預計全年來自 營業活動淨現 金 流 量	預計全年現金 流 出 量	預計現金剩餘 (不足)餘額	預計現金不足額之補救措施	
				投資計畫	理財計畫
301,795	71,857	3,304	305,099	-	-

### 四、最近年度重大資本支出對財務業務之影響：

#### (一) 重大資本支出之運用情形及資金來源

單位：仟元

計 劃 項 目	實際或預 期之資金 來源	實際或預 期完工日 期	所需資金 總額	實際或預定資金運用情形			
				100 年度	101 年度	102 年度	103 年度
投資宏利汽車部件股份有限公司	銀行借款	102.12	142,500	—	—	71,250	71,250
高周波全自動制管機 ---KCP75-40 及 5M 活 套及液壓雙邊開卷機	銀行借款 自有資金	101.02	23,582		23,582		

#### (二) 預期可能產生收益：

##### 1. 投資宏利汽車部件股份有限公司：

跨入汽車零部件市場，佈局中國大陸據點，以提高公司整體競爭力。

##### 2. 增購制管機：

為服務客戶之需求，提昇產品品質及效率，以提高公司整體競爭力。

五、最近年度轉投資政策、其獲利或虧損之主要原因、改善計畫及未來一年投資計畫：

(一)

項目	說明	本期(損)益	轉投資政策	獲利或虧損之主要原因	改善計畫	未來其他投資計畫
璋全五金製品(昆山)有限公司		USD (494)	多角化經營、分散投資風險	設備陸續建置，尚未達生產規模	設備建置完成，須提高訂單量，滿足產能，獲利應可逐漸增加	-
東莞璋泰五金製品有限公司		HKD 13,533	分散投資風險	大陸擴大內需，調整產品銷售組合，提高毛利	-	-
丸一金屬製品(佛山)有限公司		USD 10,054	分散投資風險	大陸汽車零件市場活絡獲利增長	-	-

(二) 未來一年投資計畫：無

六、風險事項應分析評估下列事項：

(一) 最近年度利率、匯率變動、通貨膨脹情形對公司損益之影響及未來因應措施。

1. 對公司損益之影響：

(1)利率風險：因合併公司內之個體同時以固定及浮動利率借入資金，因而產生公允價值變動風險及現金流量風險。部分風險由浮動利率持有之現金及約當現金抵銷，合併公司可藉由維持一適當之固定及浮動利率組合管理利率風險。

若利率增加/減少0.25%，在所有其他變數維持不變之情況下，合併公司民國102及101年度之稅後淨利將減少或增加2,614仟元及2,281仟元。

(2)匯率變動風險：合併公司從事外幣計價之銷貨與進貨交易，因而使合併公司產生匯率變動暴險。合併公司匯率暴險之管理係於政策許可之範圍內，利用外幣資產及外幣負債避險及遠期外匯合約等衍生金融工具管理風險。合併公司為跨國營運，因此受多種不同貨幣所產生之匯率風險，主要為美元，相關匯率風險來自未來之商業交易，已認列之資產與負債及對國外營運機構之淨投資。

當新台幣對各攸關外幣之匯率增加及減少1%時，合併公司民國102及101年度之稅後淨利將分別增加或減少2,948仟元或2,945仟元。

(3)通貨膨脹：根據102年度台灣主計處發佈台灣地區及中國國家統計局發佈中國地區的通貨膨脹率分別平均約為0.79%及2.6%，在全球經濟景氣復甦力道趨緩，合併公司經營成果仍能獲利，此通貨膨脹率對合併公司營運及獲利並無重大影響。

2. 未來因應措施：

(1)利率：評估各家銀行之融資條件與成本，以降低資金成本。

(2)匯率：無。

(3)通貨膨脹：無。

(二) 最近年度從事高風險、高槓桿投資、資金貸與他人、背書保證及衍生性商品交易之政

策、獲利或虧損之主要原因及未來因應措施：

本公司最近年度並未從事高風險及高槓桿投資交易行為。而 102 年度從事衍生性金融商品交易即在規避外幣淨資產或淨負債因匯率或利率波動所產生之風險，因此匯率變動產生之損益大致會與被避險項目之損益相抵銷，故風險並不重大。本公司皆與國內外信用良好之金融機構交易往來，預期不致產生重大信用風險。

- (三) 未來研發計畫及預計投入之研發費用：尚在評估階段。
- (四) 最近年度國內外重要政策及法律變動對公司財務業務之影響及因應措施：無。
- (五) 最近年度科技改變及產業變化對公司財務業務之影響及因應措施：無。
- (六) 最近年度企業形象改變對企業危機管理之影響及因應措施：無。
- (七) 進行併購之預期效益及可能風險：無。
- (八) 擴充廠房之預期效益及可能風險：無。
- (九) 進貨或銷貨集中所面臨之風險：無。
- (十) 董事、監察人或持股超過百分之十之大股東，股權之大量移轉或更換對公司之影響及風險：無。
- (十一) 經營權之改變對公司之影響及風險：無。
- (十二) 訴訟或非訟事件，應列明公司及公司董事、監察人、總經理、實質負責人、持股比例超過百分之十之大股東及從屬公司已判決確定或尚在繫屬中之重大訴訟、非訟或行政爭訟事件，其結果可能對股東權益或證券價格有重大影響者，應揭露其系爭事實、標的金額、訴訟開始日期、主要涉訟當事人及截至年報刊印日止之處理情形：無。
- (十三) 其他重要風險及因應措施：無。

七、其他重要事項：無。

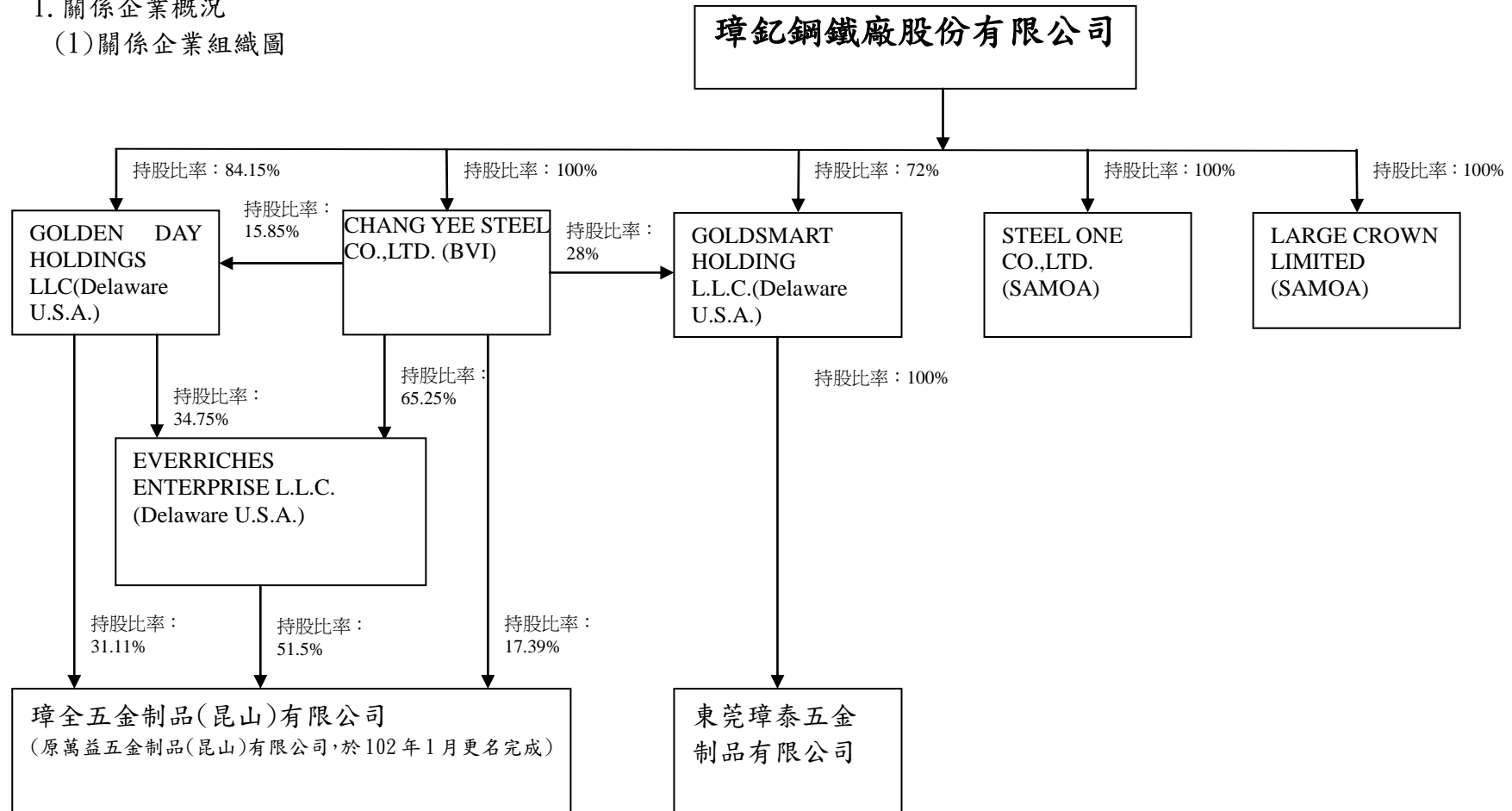
## 捌、特別記載事項

### 一、關係企業相關資料：

#### (一) 關係企業合併營業報告書：

##### 1. 關係企業概況

##### (1) 關係企業組織圖





## (2)關係企業基本資料

單位：外幣/新台幣：仟元

關係企業名稱	設立日期	地 址	實收資本額	主要營業項目
CHANG YEE STEEL CO., LTD. (BVI)	1998.12.16	AKARA BUILDING 24 DE CASTRO STREET WICKHAMS CAY I ROAD TOWN TORTOLA BRITISH VIRGIN ISLANDS	USD15,643 (NT466,240)	貿易及控股
璋全五金制品(昆山)有限公司	1998.09.30	江蘇省昆山市經濟技術開發區洪湖路1188號	USD 20,827 (NT620,749)	生產和銷售辦公家具
Steel One co., LTD. (SAMOA)	2010.04.01	OFFSHORE CHAMBERS, P. O. BOX 217, APIA, SAMOA	USD 500 (NT14,903)	貿易
GOLDEN DAY HOLDINGS LLC	2006.01.05	Suite 806, 1220 N. Market Street, Wilmington, DE 19801, County of New Castle, Delaware, U. S. A.	USD9,112 (NT271,583)	投資及控股
LARGE CORWN LIMITED(SAMOA)	2003.02.28	OFFSHORE CHAMBERS, P. O. BOX 217, APIA, SAMOA	USD6,300 (NT187,772)	貿易及控股
GOLDSMART HOLDING L. L. C.	2005.12.01	Suite 806, 1220 N. Market Street, Wilmington, DE 19801, County of New Castle, Delaware, U. S. A.	HKD147,630 (NT567,342)	貿易及控股
東莞璋泰五金製品有限公司	1993.07.27	廣東省東莞市清溪鎮新金山工業區	HKD213,820 (NT821,710)	生產和銷售鐵板、鐵管之裁剪、加工等。
EVERRICHES ENTER L. L. C.	2003.04.22	Suite 806, 1220 N. Market Street, Wilmington, DE 19801, County of New Castle, Delaware, U. S. A.	USD10,728 (NT319,748)	貿易

註 1：所有關係企業不論規模大小，均應揭露。

註 2：各關係企業設有工廠，且該工廠產品之銷售值超過控制公司營業收入百分之十者，應加列工廠名稱、設立日期、地址及該工廠主要生產產品項目。

註 3：關係企業如為外國公司，企業名稱及地址得以英文表示，設立日期亦得以西元日期表示，實收資本額並得以外幣表示（但應加註報表日之兌換率）。

102年12月31日台幣兌美元 29.805：1

102年12月31日台幣兌港幣 3.843：1

(3)推定為有控制與從屬關係者其相同股東資料：無。

(4)整體關係企業經營業務所涵蓋之行業

本公司主要經營冷軋、熱軋、鍍鋅、烤漆等鐵板之裁剪、加工買賣及家具、裝設品之製造批發零售業務。

本公司持股 100%之 CHANG YEE STEEL CO., LTD. (BVI)及綜合持股 100%之 GOLDEN DAY HOLDINGS LLC(DELAWARE)，綜合間接投資大陸璋全五金制品(昆山)有限公司、EVERRICHES ENTERPRISE L. L. C. 之控股公司，被投資公司經營業務涵蓋生產各類電子專用設備、工模具、辦公家具及鋼結構的計算機輔助設計、開發；高檔建築五金件、水暖器材的開發、生產；生產及加工汽機車、自行車、運動器材等焊管件及配件，加工裁剪鋼板、鐵件；銷售自產產品并提供修繕服務。

本公司綜合持股 100%之 GOLDSMART HOLDING L. L. C. (DELAWARE)，間接投資東莞璋泰五金制品有限公司，璋泰公司經營生產和銷售鐵板、鐵管之裁剪買賣及貿易。

本公司持股 100%之 LARGE CORWN LIMITED(SAMOA)，間接投資大陸九一金屬制品(佛山)有限公司經營生產建築、構造、配套用高檔建築五金件。

本公司持股 100%之 STEEL ONE CO., LTD. (SAMOA)，主係經營辦公用椅及鋼材等相關貿易。

## (5)各關係企業董事、監察人及總經理資料

關係企業名稱	職稱	姓名或代表人	持有股份	
			股數	持股比例
CHANG YEE STEEL CO., LTD. (BVI)	董事長	璋鈺鋼鐵廠(股)公司代表人：雲萬益	15,642,702 股	100%
璋全五金制品(昆山)有限公司	董事長	雲財福	-	100%
	總經理	雲財福		
	董 事	雲財福、雲家助、黃志助		
Steel One co., LTD. (SAMOA)	董事長	雲財福	500,000 股	100%
GOLDEN DAY HOLDINGS LLC (Delaware)	董事	璋鈺鋼鐵廠(股)公司代表人：雲家助		100%
LARGE CORWN LIMITED (SAMOA)	董事	雲財福、雲宏裕、陳昇平	6,300,000 股	100%
GOLDSMART HOLDING L. L. C.	總經理	雲萬益	-	100%
東莞璋泰五金製品有限公司	董事長	趙金和	-	100%
	總經理	陳昇平		
	董 事	雲財福、趙金和、陳昇平、雲宏裕、吳東駿		
EVERRICHES ENTERPRISE L. L. C.	總 經 理	雲財福	-	100%

## 2. 關係企業營運概況

各關係企業之財務狀況及經營結果如下：

單位：外幣/新台幣：仟元

關係企業名稱	幣別	資本額	資產總額	負債總額	淨值	營業收入	營業利益	本期損益	每股盈餘
								(稅後)	(元)
CHANG YEE STEEL CO., LTD. (BVI)	USD	15,643	26,407	2,433	23,974	2,378	43	241	不適用
	NTD	466,240	787,049	72,517	714,532	70,600	1,277	7,147	
璋全五金制品(昆山)有限公司	USD	20,827	40,707	18,537	22,170	20,889	(710)	(494)	不適用
	NTD	620,749	1,213,276	552,488	660,788	620,169	(21,079)	(14,661)	
Steel One co., LTD. (SAMOA)	USD	500	1,677	818	859	2,638	11	71	不適用
	NTD	14,903	49,995	24,397	25,598	78,331	324	2,101	
GOLDEN DAY HOLDINGS LLC(Delaware)	USD	9,112	10,865	0	10,865	0	0	(242)	不適用
	NTD	271,583	323,828	0	323,828	0	0	(7,185)	
LARGE CORWN LIMITED(SAMOA)	USD	6,300	23,218	0	23,218	0	(1)	3,497	不適用
	NTD	187,772	691,999	0	691,999	0	(30)	103,812	
GOLDSMART HOLDING L. L. C.	HKD	147,630	298,088	3,569	294,519	0	(145)	13,417	不適用
	NTD	567,342	1,145,551	13,716	1,131,835	0	(555)	51,354	
東莞璋泰五金製品有限公司	HKD	213,820	304,995	20,791	284,204	282,020	9,394	13,533	不適用
	NTD	821,710	1,172,096	79,900	1,092,196	1,079,404	35,955	51,797	
EVERRICHS ENTERPRISE L. L. C.	USD	10,728	11,418	0	11,418	0	0	(254)	不適用
	NTD	319,748	340,313	0	340,313	0	0	(7,541)	

註1：所有關係企業不論規模大小，均應揭露。

註2：關係企業如為外國公司，相關數字應以報告日之兌換率換算為新台幣列示。

102年12月31日台幣兌美元 29.805：1

102年12月31日台幣兌港幣 3.843：1

102年平均匯率台幣兌美元 29.688799：1

102年平均匯率台幣兌港幣元 3.827404：1

(二) 關係企業合併財務報表暨公司聲明書：除本公司及子公司合併財務報表(詳見第138頁至206頁)外，其餘無。

(三) 關係報告書：無。

二、最近年度及截至年報刊印日止，私募有價證券辦理情形，應揭露股東會或董事會通過日期與數額、價格訂定之依據及合理性、特定人選擇之方式、辦理私募之必要理由、私募對象、資格條件、認購數量、與公司關係、參與公司經營情形、實際認購(或轉換)價格、實際認購(或轉換)價格與參考價格差異、辦理私募對股東權益影響、自股款或價款收足後迄資金運用計畫完成，私募有價證券之資金運用情形、計畫執行進度及計畫效益顯現情形：無。

三、最近年度及截至年報刊印日止，子公司持有或處分本公司股票情形：無。

四、其他必要補充說明事項：無。

**玖、最近年度及截至年報刊印日止，如發生證券交易法第三十六條第二項第二款所訂對股東權益或證券價格有重大影響之事項，亦應逐項載明：無。**



鼎信聯合會計師事務所

台中市西區向上南路一段243號  
電話：04-24717486 傳真：04-24717353

DINKUM & CO., CPAs

No.243, Sec. 1, Xiangshang S. Rd., West Dist., Taichung City 403, Taiwan (R.O.C.)

TEL:886-4-24717486 FAX:886-4-24717353

璋鈺鋼鐵廠股份有限公司

### 會計師查核報告

璋鈺鋼鐵廠股份有限公司 公鑒：

璋鈺鋼鐵廠股份有限公司民國102年12月31日暨民國101年12月31日及1月1日之個體資產負債表，暨民國102年及101年1月1日至12月31日之個體綜合損益表、個體權益變動表及個體現金流量表，業經本會計師查核竣事。上開個體財務報表之編製係管理階層之責任，本會計師之責任則為根據查核結果對上開個體財務報表表示意見。

本會計師係依照『會計師查核簽證財務報表規則』暨『一般公認審計準則』規劃並執行查核工作，以合理確信個體財務報告有無重大不實表達。此項查核工作包括以抽查方式獲取個體財務報告所列金額及所揭露事項之查核證據、評估管理階層編製個體財務報告所採用之會計原則及所作之重大會計估計，暨評估個體財務報告整體之表達。本會計師相信此項查核工作可對所表示之意見提供合理之依據。

依本會計師之意見，第一段所述個體財務報表在所有重大方面係依照『證券發行人財務報告編製準則』編製，足以允當表達璋鈺鋼鐵廠股份有限公司民國102年12月31日暨民國101年12月31日及1月1日之個體財務狀況，暨民國102年及101年1月1日至12月31日之個體財務績效與個體現金流量。

璋鈺鋼鐵廠股份有限公司民國102年度個體財務報告重要會計項目明細表，主要係供補充分析之用，亦經本會計師採用第二段所述之查核程序予以查核。依本會計師之意見，該等明細表在所有重大方面與第一段所述個體財務報表相關資訊一致。

鼎信聯合會計師事務所

會計師：

薛駱琳



會計師：

林明壽



地址：台中市西區向上南路一段243號

電話：(04)24717486

核准文號：金管證審字第0990072785號

核准文號：(81)台財證(六)第30993號

中華民國 103 年 2 月 26 日

璋鈺鋼鐵廠股份有限公司  
個體資產負債表

民國102年12月31日暨101年12月31日及1月1日



單位：新台幣仟元

代碼	資產	102.12.31		101.12.31		101.1.1	
		金額	%	金額	%	金額	%
	流動資產						
1100	現金及約當現金(註四、六)	\$ 129,409	3	\$ 130,900	4	\$ 140,564	4
1150	應收票據淨額-非關係人(註四、六、八)	138,034	4	218,189	6	273,880	8
1170	應收帳款淨額(註四、六、七)	183,918	5	188,726	5	236,021	7
1200	其他應收款(註四、六、七)	11,649	-	8,068	-	9,638	-
130X	存貨(註四、六)	248,675	6	209,368	6	366,012	10
1410	預付款項(註四)	1,240	-	1,100	-	2,047	-
1476	其他金融資產-流動(註六、八)	14,889	-	15,045	-	4,867	-
1470	其他流動資產(註四、八)	81	1	40	1	124	-
11XX	流動資產合計	727,895	19	771,436	22	1,033,153	29
	非流動資產						
1543	以成本衡量之金融資產-非流動(註四、六)	2,848	-	2,848	-	2,848	-
1550	採用權益法之投資(註四、六)	2,519,552	65	2,249,405	63	1,979,169	55
1600	不動產、廠房及設備(註四、六、八)	380,395	10	457,776	13	482,977	13
1760	投資性不動產淨額(註四、六、八)	144,391	4	84,012	2	84,360	2
1840	遞延所得稅資產(註四、六)	-	-	2,144	-	5,051	-
1990	其他非流動資產(註四、六)	72,378	2	1,541	-	2,327	1
15XX	非流動資產合計	3,119,564	81	2,797,726	78	2,556,732	71
1XXX	資產總計	\$ 3,847,459	100	\$ 3,569,162	100	\$ 3,589,885	100
	負債及權益						
	流動負債						
2100	短期借款(註六)	\$ 844,715	22	\$ 775,893	22	\$ 936,350	26
2110	應付短期票券(註六)	-	-	24,992	1	24,966	1
2150	應付票據-非關係人(註六)	86,429	2	71,037	2	82,041	2
2170	應付帳款-非關係人	5,810	-	19,534	-	7,892	-
2219	其他應付款(註六、七)	23,934	1	28,885	1	24,507	1
2230	當期所得稅負債(註四、六)	1,482	-	218	-	3,323	-
2320	一年內到期之長期借款(註六)	25,789	1	24,667	1	141,267	4
2399	預收款項及其他流動負債	5,864	-	4,400	-	32,726	1
21XX	流動負債合計	994,023	26	949,626	27	1,253,072	35
	非流動負債						
2540	長期借款(註六)	314,211	8	358,333	10	283,000	8
2570	遞延所得稅負債(註四、六)	103,248	3	56,412	2	46,064	1
2640	應計退休金負債(註四、六)	77,850	2	82,603	2	81,189	2
2670	其他非流動負債(註四)	2,800	-	2,500	-	2,000	-
25XX	非流動負債合計	498,109	13	499,848	14	412,253	11
2XXX	負債總計	1,492,132	39	1,449,474	41	1,665,325	46
	業主之權益						
3110	普通股股本(註六)	1,203,640	31	1,203,640	34	1,050,000	29
3200	資本公積(註六)	380,463	10	380,254	11	267,720	8
3300	保留盈餘(註六)						
3310	法定盈餘公積	110,423	3	108,770	3	108,522	3
3320	特別盈餘公積	114,326	3	114,326	3	114,326	3
3350	未分配盈餘	527,529	14	400,890	11	383,992	11
3400	其他權益						
3410	國外營運機構財務報表換算之兌換差額(註六)	18,946	-	(88,192)	(3)	-	-
3XXX	權益總計	2,355,327	61	2,119,688	59	1,924,560	54
	負債及權益總計	\$ 3,847,459	100	\$ 3,569,162	100	\$ 3,589,885	100

【請參閱後附個體財務報告附註】

董事長：



經理人：



會計主管：



# 璋鈺鋼鐵廠股份有限公司

## 個體綜合損益表

民國102年及101年1月1日至12月31日



單位：新台幣仟元  
(每股盈餘：新台幣元)

代碼	項 目	102年度		101年度	
		金額	%	金額	%
4000	營業收入淨額(註四、六)	\$ 1,984,702	100	\$ 2,144,652	100
5000	營業成本(註六)	(1,881,945)	(95)	(2,102,408)	(98)
5900	營業毛利	102,757	5	42,244	2
	營業費用(註六)				
6100	推銷費用	(36,681)	(2)	(43,196)	(2)
6200	管理費用	(48,809)	(2)	(50,262)	(2)
6000	營業費用合計	(85,490)	(4)	(93,458)	(4)
6900	營業淨利(損)	17,267	1	(51,214)	(2)
	營業外收入及支出(註六)				
7010	其他收入(註六)	13,540	1	13,308	1
7020	其他利益及損失(註六)	(3,207)	-	(3,177)	(1)
7050	財務成本(註六)	(16,456)	(1)	(18,197)	(1)
7060	採用權益法認列之子公司、關聯 企業及合資損益份額(註四、六)	144,059	7	82,666	4
7000	營業外收入及支出合計	137,936	7	74,600	3
7900	稅前淨利	155,203	8	23,386	1
7950	所得稅費用(註六)	(28,611)	(1)	(5,228)	-
8200	本期淨利	126,592	7	18,158	1
	其他綜合損益(註六)				
8310	國外營運機構財務報表換算 之兌換差額	129,079	6	(78,603)	(4)
8360	確定福利計畫精算利益(損失)	2,048	-	(1,219)	-
8399	與其他綜合損益組成部分相 關之所得稅利益(費用)	(22,289)	(1)	(9,382)	-
8300	本期其他綜合損益(稅後淨額)	108,838	5	(89,204)	(4)
8500	本期綜合損益總額	\$ 235,430	12	\$ (71,046)	(3)
	每股盈餘(註六)				
9750	基 本	\$ 1.05		\$ 0.17	
9850	稀 釋	\$ 1.05		\$ 0.17	

【 請參閱後附個體財務報告附註 】

董事長：



經理人：



會計主管：





璋鈺鋼鐵廠股份有限公司

個體權益變動表

民國102年及101年1月1日至12月31日

單位：新台幣仟元

項 目	普通股股本	資本公積	保留盈餘			其他權益		權益總額
			法定盈餘公積	特別盈餘公積	未分配盈餘	國外營運機構財務 報表換算之兌換差額		
101年1月1日餘額	\$ 1,050,000	\$ 267,720	\$ 108,522	\$ 269	\$ 498,049	\$ -	\$ 1,924,560	
依金管證發字第1010012865號函令 提列特別盈餘公積	-	-	-	114,057	(114,057)	-	-	
調整後101年1月1日餘額	1,050,000	267,720	108,522	114,326	383,992	-	1,924,560	
發行新股受讓股權	153,640	112,534	-	-	-	-	266,174	
盈餘分配								
提列法定盈餘公積	-	-	248	-	(248)	-	-	
101年度淨利	-	-	-	-	18,158	-	18,158	
101年度其他綜合損益	-	-	-	-	(1,012)	(88,192)	(89,204)	
101年12月31日餘額	1,203,640	380,254	108,770	114,326	400,890	(88,192)	2,119,688	
盈餘分配								
提列法定盈餘公積	-	-	1,653	-	(1,653)	-	-	
股權變動								
取得或處分子公司股權價值								
與帳面價值差額	-	209	-	-	-	-	209	
102年度淨利	-	-	-	-	126,592	-	126,592	
102年度其他綜合損益	-	-	-	-	1,700	107,138	108,838	
102年12月31日餘額	\$ 1,203,640	\$ 380,463	\$ 110,423	114,326	\$ 527,529	\$ 18,946	\$ 2,355,327	

【請參閱後附個體財務報告附註】

董事長：



經理人：



會計主管：





**璋鈺鋼鐵廠股份有限公司**  
**個 體 現 金 流 量 表**  
民國102年及101年1月1日至12月31日



單位：新台幣仟元

	102年度	101年度
營業活動之現金流量		
本期稅前淨利	\$ 155,203	\$ 23,386
調整項目		
折舊費用	18,884	22,019
攤銷費用	156	1,043
呆帳費用(迴轉利益)	(700)	1,700
利息費用	16,456	18,197
利息收入	(60)	(60)
股利收入	(957)	(2,363)
處分及報廢不動產、廠房及設備損失	118	953
採用權益法認列之子公司、關聯企業及合資利益之份額	(144,059)	(82,666)
營業資產及負債之淨變動數		
應收票據	80,555	55,991
應收帳款	5,108	45,295
存 貨	(39,307)	156,644
預付款項及其他流動資產	(3,761)	2,602
應付票據	15,391	(11,004)
應付帳款	(13,725)	11,642
其他應付帳款	(4,904)	4,696
應計退休金負債	(2,704)	195
預收款項及其他流動負債	1,456	(28,293)
營運產生之現金	83,150	219,977
收取之利息	60	60
收取之股利	957	2,363
支付之利息	(16,495)	(18,489)
支付之所得稅	(656)	(4,459)
營業活動之淨現金流入(流出)	67,016	199,452

【接次頁】

【承前頁】

	102年度	101年度
投資活動之現金流量		
定期存款－質押	156	(10,178)
處分採用權益法之投資	3,200	-
取得不動產、廠房及設備	(2,100)	(4,566)
處分不動產、廠房及設備	100	7,143
其他非流動資產(增加)減少	(70,993)	(257)
投資活動之淨現金流入(流出)	(69,637)	(7,858)
籌資活動之現金流量		
短期借款增加(減少)	68,822	(160,457)
應付短期票券減少	(25,000)	-
舉借長期借款	70,000	100,000
償還長期借款	(113,000)	(141,267)
存入保證金增加	300	500
其他非流動負債增加(減少)	8	(34)
籌資活動之淨現金流入(流出)	1,130	(201,258)
本期現金及約當現金減少數	(1,491)	(9,664)
期初現金及約當現金餘額	130,900	140,564
期末現金及約當現金餘額	\$ 129,409	\$ 130,900

【請參閱後附個體財務報告附註】

董事長：



經理人：



會計主管：



璋鈺鋼鐵廠股份有限公司

個體財務報告附註

民國102及101年度

(除另予註明外，所有金額均以新台幣仟元為單位)

一、公司沿革

璋鈺鋼鐵廠股份有限公司(以下簡稱本公司)設立於民國70年12月，登記地址為彰化縣伸港鄉新港村新港路60-2號，主要經營冷軋、熱軋、鍍鋅、烤漆等鐵板之裁剪、加工買賣及家具、裝設品之製造批發零售業務。本公司股票於民國88年5月25日經核准公開發行。

二、通過財務報告之日期及程序

本個體財務報告於民國103年2月26日經董事會核准並通過發布。

三、新發布及修訂準則及解釋之適用

(一) 尚未生效之新發布／修正／修訂準則及解釋

本公司未適用下列業經國際會計準則理事會發布之國際財務報導準則、國際會計準則、解釋及解釋公告。截至本個體財務報告通過發布日止，下列準則及解釋除金融監督管理委員會(以下稱「金管會」)發布已納入2013年版之國際財務報導準則、國際會計準則、解釋及解釋公告(以下稱「2013年版IFRSs」)應自民國104年起採用外，金管會尚未發布其餘準則及解釋之生效日。

新發布／修正／修訂準則及解釋	IASB 發布之生效日 (註1)
<u>已納入2013年版IFRSs</u>	
國際財務報導準則之修正「國際財務報導準則之改善—對國際會計準則第39號之修正(2009年)」	2009年1月1日或 2010年1月1日
國際會計準則第39號之修正「嵌入式衍生工具」	於2009年6月30日以後 結束之年度期間生效
「國際財務報導準則之改善(2010年)」	2010年7月1日或 2011年1月1日
「2009年—2011年週期之國際財務報導準則年度改善」	2013年1月1日
國際財務報導準則第1號之修正「國際財務報導準則第7號之比較揭露對首次採用者之有限度豁免」	2010年7月1日
國際財務報導準則第1號之修正「嚴重高度通貨膨脹及首次採用者固定日期之移除」	2011年7月1日
國際財務報導準則第1號之修正「政府貸款」	2013年1月1日
國際財務報導準則第7號之修正「揭露—金融資產及金融負債互抵」	2013年1月1日
國際財務報導準則第7號之修正「揭露—金融資產之移轉」	2011年7月1日
國際財務報導準則第10號「合併財務報表」	2013年1月1日
國際財務報導準則第11號「聯合協議」	2013年1月1日
國際財務報導準則第12號「對其他個體權益之揭露」	2013年1月1日
國際財務報導準則第10號、第11號及第12號之修正「合併財務報表、聯合協議及對其他個體權益之揭露：過渡規定指引」	2013年1月1日

新發布／修正／修訂準則及解釋	IASB 發布之生效日 (註 1)
國際財務報導準則第10號、第12號及國際會計準則第27號之修正「投資個體」	2014年1月1日
國際財務報導準則第13號「公允價值衡量」	2013年1月1日
國際會計準則第1號之修正「其他綜合損益項目之表達」	2012年7月1日
國際會計準則第12號之修正「遞延所得稅：標的資產之回收」	2012年1月1日
國際會計準則第19號之修訂「員工給付」	2013年1月1日
國際會計準則第27號之修訂「單獨財務報表」	2013年1月1日
國際會計準則第28號之修訂「投資關聯企業及合資」	2013年1月1日
國際會計準則第32號之修正「金融資產及金融負債互抵」	2014年1月1日
國際財務報導解釋第20號「露天礦場於生產階段之剝除成本」	2013年1月1日
<u>未納入2013年版IFRSs</u>	
「2010年—2012年週期之國際財務報導準則年度改善」	2014年7月1日 (註2)
「2011年—2013年週期之國際財務報導準則年度改善」	2014年7月1日
國際財務報導準則第9號「金融工具」	尚未發布
國際財務報導準則第9號及第7號之修正「強制生效日及過渡揭露」	尚未發布
國際財務報導準則第14號「管制遞延帳戶」	2016年1月1日
國際會計準則第19號之修正「確定給付計畫：員工提撥」	2014年7月1日
國際會計準則第36號之修正「非金融資產可回收金額之揭露」	2014年1月1日
國際會計準則第39號之修正「衍生工具之合約更替及避險會計之繼續」	2014年1月1日
國際財務報導解釋第21號「徵收款」	2014年1月1日

註 1：除另註明外，上述新／修正／修訂準則或解釋係於各該日期以後開始之年度期間生效。

註 2：給與日於2014年7月1日以後之股份基礎給付交易開始適用IFRS 2之修正；購日於2014年7月1日以後之企業合併開始適用IFRS 3之修正；IFRS 13於修正時即生效。其餘修正係適用於2014年7月1日以後開始之年度期間。

## (二) 尚未生效之新發布／修正／修訂準則及解釋造成之會計政策重大變動說明

本公司認為除下列各項外，首次適用上述準則及解釋將不致造成本公司會計政策之重大變動：

### 1. 國際財務報導準則第9號「金融工具」

就金融資產方面，所有原屬於國際會計準則第39號「金融工具：認列與衡量」範圍內之金融資產後續衡量係以攤銷後成本衡量或以公允價值衡量。若本公司係以收取合約現金流量為目的之經營模式而持有該金融資產，且其合約現金流量完全為支付本金及流通在外本金金額之利息，則該金融資產係以攤銷後成本衡量。未符合前述條件之其他金融資產係以公允價值衡量。惟本公司得選擇於原始認列時，將非持有供交易之權益投資指定為透過其他綜合損益按公允價值衡量，除股利收益認列於損益外，其他相關利益及損失係認列於其他綜合損益。

國際財務報導準則第9號刪除原訂自2015年1月1日以後開始之年度期間生效之規定，IASB決定於完成新減損模式及分類與衡量之有限度修正後重新考量適當之生效日。

2. 國際財務報導準則第10號「合併財務報表」

此準則將取代國際會計準則第27號「合併及單獨財務報表」，同時亦取代解釋公告第12號「合併：特殊目的個體」。本公司考量對其他個體是否具控制，據以決定應納入合併之個體。當本公司有(i)對被投資者之權力、(ii)因對被投資者之參與而產生變動報酬之暴險或權利，且(iii)使用其對被投資者之權力以影響該等報酬金額之能力時，則本公司對被投資者具控制。此外，針對較為複雜之情況下投資者是否具控制之判斷，新準則提供較多指引。

3. 國際財務報導準則第12號「對其他個體權益之揭露」

新準則係針對子公司、聯合協議、關聯企業及未納入個體財務報表之結構型個體之權益規定較為廣泛之揭露內容。

4. 國際財務報導準則第13號「公允價值衡量」

國際財務報導準則第13號「公允價值衡量」提供公允價值衡量指引，該準則定義公允價值、建立衡量公允價值之架構，並規定公允價值衡量之揭露。此外，該準則規定之揭露內容較現行準則更為廣泛，例如，現行準則僅要求以公允價值衡量之金融工具須按公允價值三層級揭露，依照國際財務報導準則第13號「公允價值衡量」規定，適用該準則之所有資產及負債皆須提供前述揭露。

5. 修正國際會計準則第1號「財務報表之表達」—其他綜合損益項目之表達

依修正之準則規定，其他綜合損益項目須按性質分類且分組為(1)後續不重分類至損益者及(2)後續（於符合條件時）將重分類至損益者。相關所得稅亦應按相同基礎分組。適用該修正規定前，並無上述分組之強制規定。

6. 修訂國際會計準則第36號「非金融資產可回收金額之揭露」之修正

IASB於發布國際財務報導準則第13號「公允價值衡量」時，同時修正國際會計準則第36號「資產減損」之揭露規定，導致本公司須於每一報導期間增加揭露資產或現金產生單位之可回收金額。本次國際會計準則第36號之修正係釐清本公司僅須於認列或迴轉減損損失當期揭露該等可回收金額。此外，若可回收金額係以現值法計算之公允價值減處分成本衡量，本公司須增加揭露所採用之折現率。

(三) 尚未生效之新發布／修正／修訂準則、解釋及證券發行人財務報告編製準則對本公司財務報告影響之說明

截至本個體財務報告通過發布日止，本公司仍持續評估上述準則及解釋對財務狀況與經營結果之影響，相關影響待評估完成時予以揭露。

#### 四、重大會計政策之彙總說明

本個體財務報告為按證券發行人財務報告編製準則編製之首份個體財務報告。

##### (一) 遵循聲明

本個體財務報告係依照證券發行人財務報告編製準則(以下簡稱個體財務報告會計準則)編製。

##### (二) 編製基礎

除以公允價值衡量之金融工具外，本個體財務報告係依歷史成本基礎編製，歷史成本通常係依取得資產所支付對價之公允價值決定。

本公司編製個體財務報告時，對投資子公司、關聯企業係採權益法處理。為使本個體財務報告之當期損益、其他綜合損益及權益與本公司合併財務報告中歸屬於本公司業主之當期損益、其他綜合損益及權益相同，個體基礎與合併基礎下若干會計處理差異係調整「採用權益法之投資」、「採用權益法認列之子公司損益份額」及「採用權益法認列之子公司其他綜合損益份額」。

##### (三) 資產與負債區分流動與非流動之標準

流動資產包括主要為交易目的而持有之資產、預期於財務報導期間結束日後十二個月內實現之資產及現金及約當現金，但不包括於財務報導期間結束日後逾十二個月用以交換、清償負債或受有其他限制者；不動產、廠房及設備、投資性不動產、無形資產及其他不屬於流動資產之資產為非流動資產。流動負債包括主要為交易目的而持有之負債、預期於財務報導期間結束日後十二個月內到期清償之負債(即使於財務報導期間結束日後至財務報告發布前已完成長期性之再融資或重新安排付款協議，亦屬流動負債)，以及不能無條件將清償期限遞延至財務報導期間結束日後至少十二個月之負債；負債不屬於流動負債者為非流動負債。

##### (四) 外 幣

編製本公司之個體財務報告時，以本公司功能性貨幣以外之貨幣交易者，依交易日匯率換算為功能性貨幣記錄。於每一財務報導期間結束日，外幣貨幣性項目以收盤匯率換算。因交割貨幣性項目或換算貨幣性項目產生之兌換差額，於發生當期認列於損益。以公允價值衡量之外幣非貨幣性項目，按決定公允價值當日之匯率換算。所產生之兌換差額列為當期損益，惟屬公允價值變動認列於其他綜合損益者，其產生之兌換差額列於其他綜合損益。以歷史成本衡量之外幣非貨幣性項目係以交易日之匯率換算，不再重新換算。

於編製個體財務報告時，本公司國外營運機構之資產及負債以每一財務報導期間結束日匯率換算為表達貨幣新台幣。收益及費損項目係以當期平均匯率換算，所產生之兌換差額認列為其他綜合損益，並累計於權益項下之國外營運機構財務報表換算之差額。

## (五) 約當現金

約當現金係可隨時轉換成定額現金，且價值變動甚小之短期並具高度流動性之投資。

## (六) 金融工具

金融資產與金融負債係於本公司成為該金融工具合約條款之一方時認列。

金融資產與金融負債原始認列時，係按公允價值衡量。原始認列時，直接可歸屬於金融資產與金融負債(除分類為透過損益按公允價值衡量之金融資產及金融負債外)取得或發行之交易成本，係從該金融資產或金融負債之公允價值加計或減除。直接可歸屬於透過損益按公允價值衡量之金融資產及金融負債之交易成本，則立即認列為損益。

### 1. 金融資產

所有慣例交易金融資產之認列與除列，採交易日會計處理。慣例交易係指金融資產之購買或出售，其交付期間係因法規或市場慣例所訂之期間內者。

#### (1) 金融資產之種類

金融資產係分為透過損益按公允價值衡量之金融資產、持有至到期日投資、備供出售金融資產與放款及應收款四類。該分類係於金融資產原始認列時視其性質及目的而決定。

本公司所持有之金融資產種類如下：

##### A. 透過損益按公允價值衡量之金融資產

透過損益按公允價值衡量之金融資產若屬於活絡市場無市場報價且其公允價值無法可靠衡量之權益工具投資，及與此種無報價權益工具連結且須以交付該等權益工具交割之衍生工具，後續係以成本減除減損損失後之金額衡量，並單獨列為「以成本衡量之金融資產」。該等金融資產於後續能可靠衡量公允價值時，係按公允價值再衡量，其帳面金額與公允價值間之差額認列於損益。

##### B. 放款及應收款

放款及應收款係指無活絡市場公開報價，且具固定或可決定付款金額之非衍生性金融資產。放款及應收款係以有效利息法計算之攤銷後成本減除減損損失後之金額衡量，惟短期應收款項之利息認列不具重大性之情況除外。

#### (2) 有效利息法

有效利息法係指計算金融資產之攤銷後成本並將利息收入分攤於相關期間之方法。有效利率係指於金融工具預期存續期間或適當之較短期間，將估計未來現金收取金額折現後，恰等於原始認列時淨帳面金額之利率。

#### (3) 金融資產減損

除透過損益按公允價值衡量之金融資產外，其他金融資產係於每一報導期間結束日評估減損，當有客觀證據顯示，因金額資產原始認列後發生之單一或多項損失事項，致使金融資產之估計未來現金流量受損失者，該金融資產即已發生減損。

以攤銷後成本衡量之金融資產，如應收帳款，該資產經個別評估未有減損後，另再以組合基礎評估減損。應收款組合之客觀減損證據可能包含合併公司過去收款經驗、該組合超過平均授信期間之延遲付款增加情況，以及與應收款拖欠有關之觀察全國性或區域性經濟情勢變化。

以攤銷後成本衡量之金融資產，認列之減損損失金額係該資產之帳面金額與估計未來現金流量按該金融資產原始有效利率折現之現值間之差額。

以成本衡量之金融資產之減損損失金額係該資產帳面金額與估計未來現金流量按類似金融資產之現時市場報酬率折現之現值間之差額。此種減損損失於後續期間不得迴轉。

所有金融資產之減損損失係直接自金融資產之帳面金額中扣除，惟應收帳款係藉由備抵帳戶調降其帳面金額。當判斷應收帳款無法收回時，係沖銷備抵帳戶。原先已沖銷而後續收回之款項則貸記備抵帳戶。備抵帳戶帳面金額之變動認列於損益。

當金融資產以攤銷後成本衡量時，若後續期間減損損失金額減少，且該減少客觀地連結至認列減損後發生之事項，則先前認列之減損損失予以迴轉認列於損益，惟該投資於減損迴轉日之帳面金額不得大於若未認列減損情況下應有之攤銷後成本。

#### (4) 金融資產之除列

本公司僅於對來自該資產現金流量之合約權利終止，或已移轉金融資產且該資產所有權幾乎所有之風險及報酬已移轉予其他企業時，始將金融資產除列。

金融資產整體除列時，其帳面金額與已收取或可收取對價加計認列於其他綜合損益並累計於「其他權益－備供出售金融資產未實現損益」之任何累計利益或損失之總和間之差額係認列於損益。

移轉之資產若為較大金融資產之一部份，且移轉之部份符合整體除列時，本公司以移轉日持續認列部份與除列部份之相對公允價值為基礎，將該金融資產之原帳面金額分攤予各該部份。分攤予除列部份之帳面金額與對除列部份所收取之對價加計分攤予除列部份之已認列於其他綜合損益之任何累計利益或損失之總和間之差額係認列於損益。本公司係以持續認列部份與除列部份之相對公允價值為基礎，將已認列於其他綜合損益之累計利益或損失分攤予各該部份。

## 2. 金融負債

### (1) 金融負債

透過損益按公允價值衡量之金融負債係指持有供交易金融負債或原始認列時被指定為透過損益按公允價值衡量之負債。分類為持有供交易之金融負債係除依避險會計被指定為避險工具外之衍生工具，於原始認列時按公允價值衡量，相關交易成本認列為當期損益，續後按公允價值衡量，其公允價值之變動認列於當期損益。

除上列外，其他金融負債係按攤銷後成本衡量。



## (2) 金融負債之除列

本公司僅於義務解除、取消或失效時，始將金融負債除列。

除列金融負債時，其帳面金額與所支付或應支付對價總額間之差額係認列於損益。

## (七) 存 貨

存貨包含商品、原料、在製品及製成品，存貨以取得成本為入帳基礎，成本計算採用月加權平均法，實際產能低於正常產能之未分攤固定費用轉列當期銷貨成本。

存貨以成本與淨變現價值孰低衡量，比較成本與淨變現價值孰低時，除同類別存貨外以個別項目逐項比較，淨變現價值係指在正常情況下之估計售價減除至完工尚需投入之成本及銷售費用後之餘額，存貨所提列之跌價損失帳列為銷貨成本。

## (八) 採用權益法之投資

本公司採用權益法處理對子公司及關聯企業之投資。

### 1. 投資子公司

子公司係指本公司具有控制之個體。

在權益法下，投資子公司原始係依成本認列，其後帳面金額係隨本公司所享有之子公司損益及其他綜合損益份額與利潤分配而增減。此外，本公司亦按持股比例認列子公司其他權益之變動。

當本公司對子公司所有權權益之變動未導致喪失控制者，係作為權益交易處理。投資帳面金額與所支付或收取對價之公允價值間之差額，係直接認列為權益。

當喪失對子公司控制時，本公司係按喪失控制日之公允價值衡量其對前子公司之剩餘投資，剩餘投資之公允價值及任何處分價款與喪失控制當日之投資帳面金額之差額，列入當年度損益。此外，於其他綜合損益中所認列與該子公司有關之所有金額，其會計處理係與本公司直接處分相關資產或負債所必須遵循之基礎相同。

對前子公司剩餘投資係按喪失控制日之公允價值作為原始認列投資關聯企業之成本。

本公司與子公司之順流交易未實現損益於個體財務報告予以銷除。本公司與子公司之逆流及側流交易所產生之損益，僅在與本公司對子公司權益無關之範圍內，認列於個體財務報告。

### 2. 投資關聯企業

關聯企業係指本公司對其具有重大影響，但非屬子公司或合資之個體。而重大影響係指參與被投資者財務及營運政策決策的權力，但非控制或聯合控制該等政策。

關聯企業之經營結果及資產與負債係按權益法納入個體財務報告。在權益法下，投資關聯企業原始係依成本認列，其後帳面金額則依本公司所享有關聯企業

之損益及其他綜合損益份額與利潤分配予以調整。此外，本公司亦按持股比例認列關聯企業權益之變動。

取得成本超過於本公司於取得日所享有關聯企業可辨認資產及負債淨公允價值份額之部分，係認列為商譽，包含於投資之帳面金額中。若取得日所享有關聯企業可辨認資產及負債淨公允價值份額超過取得成本之部分，於重評估後立即認列為利益。

本公司於評估減損時，係將投資之整體帳面金額（含商譽）視為單一資產，比較可回收金額（使用價值或公允價值減出售成本孰高者）與帳面金額，進行減損測試，所認列之減損損失將包含於投資之帳面金額。任何減損損失之迴轉，於該投資之可回收金額後續增加之範圍內認列。

本公司若未按持股比例認購關聯企業發行之新股，致使持股比例發生變動，並因而使投資之股權淨值發生增減時，其增減數調整資本公積及採用權益法之投資。惟若未按持股比例認購或取得致使對關聯企業之所有權權益減少者，於其他綜合損益中所認列與該關聯企業有關之金額按減少比例重分類，其會計處理之基礎係與關聯企業若直接處分相關資產或負債所必須遵循之基礎相同。

本公司與關聯企業間交易所產生之損益，僅在與本公司對其權益無關之範圍內，認列於本公司之個體財務報告。

#### （九）不動產、廠房及設備

不動產、廠房及設備係用於商品或勞務之生產或提供、出租予他人或供管理目的而持有且預期使用超過一期之有形項目，於符合未來經濟效益很有可能流入本公司以及成本能可靠衡量之條件時，以成本衡量認列，後續以成本減除累計折舊及累計減損損失後之金額衡量。

建造中之不動產、廠房及設備係以成本減除累計減損損失後之金額認列。成本包括專業服務費用，且對於符合要件資產尚包括依據國際會計準則第23號「借款成本」予以資本化之金額。該等資產於完工並達預期使用狀態時，分類至不動產、廠房及設備之適當類別，折舊與其他同類別資產之提列基礎相同，並於該等資產達預期使用狀態時開始提列。

自有土地不提列折舊。

本公司採直線基礎提列折舊，即於資產預計耐用年限內平均分攤資產成本減除殘值後之餘額，並且至少於每一財務報導期間結束日對估計耐用年限、殘值及折舊方法進行檢視。會計估計變動之影響係依據國際會計準則第8號「會計政策、會計估計變動及錯誤」以推延方式處理。

於處分或預期無法由使用或處分產生未來經濟效益時，將不動產、廠房及設備除列。除列不動產、廠房及設備所產生之利益或損失金額，係淨處分價款與該資產帳面金額間差額，並且認列於當期損益。

#### (十) 投資性不動產

投資性不動產係為賺取租金或資本增值或兩者兼具而持有之不動產。投資性不動產亦包括目前尚未決定未來用途所持有之土地，故將其視為獲取資本增值所持有。

投資性不動產原始以成本衡量，後續以成本減除累計折舊及累計減損損失後之金額衡量。

建造中之投資性不動產係以成本減除累計減損損失後之金額認列。成本包括專業服務費用，且對於符合要件資產尚包括依據國際會計準則第23號「借款成本」予以資本化之金額。該等資產於達預期使用狀態時開始提列。

本公司採直線基礎提列折舊，即於投資性不動產預計耐用年限內平均分攤資產成本減除殘值後之餘額。

於處分或永久不再使用且預期無法由處分產生未來經濟效益時將投資性不動產除列。除列投資性不動產所產生之利益或損失金額，係淨處分價款與該資產帳面金額間之差異，並且認列於當期損益。

#### (十一) 有形資產之減損

本公司於每一財務報導期間結束日評估是否有任何跡象顯示有形資產可能已減損。若有任一減損跡象存在，則估計該資產之可回收金額。倘無法估計個別資產之可回收金額，本公司估計該資產所屬現金產生單位之可回收金額。若共用資產可依合理一致之基礎分攤至現金產生單位時，則分攤至個別之現金產生單位，反之，則分攤至可依合理一致之基礎分攤之最小現金產生單位群組。

可回收金額為公允價值減出售成本與其使用價值之較高者。評估使用價值時，係將估計未來現金流量以稅前折現率加以折現，該折現率係反映現時市場對貨幣時間價值及尚未用以調整未來現金流量估計數之資產特定風險之評估。

個別資產或現金產生單位之可回收金額若低於其帳面金額時，將該資產或現金產生單位之帳面金額調減至其可回收金額。

當減損損失於後續迴轉時，該資產或現金產生單位之帳面金額調增至修訂後之可回收金額，惟增加後之帳面金額以不超過該資產或現金產生單位若未於以前年度認列減損損失時所決定之帳面金額。減損損失之迴轉係認列於損益。

#### (十二) 負債準備

本公司因過去事件負有現時義務，且很有可能須清償該義務，並對該義務之金額能可靠估計時，認列負債準備。

認列為負債準備之金額係考量義務之風險及不確定性，而為財務報導期間結束日清償義務所需支出之最佳估計。若負債準備係以清償該現時義務之估計現金流量衡量，其帳面金額係為該等現金流量之現值。

當清償負債準備所需支出之一部分或全部預期可自另一方歸墊，於幾乎確定可收到該歸墊，且其金額能可靠衡量時，將歸墊認列為資產。

### (十三) 退職後福利

屬確定提撥退休計畫之退休金，係於員工提供服務之期間，將應提撥之退休金數額認列為當期費用；屬確定福利退休計畫者，則按精算結果認列退休福利成本。

在確定福利退休計畫下，提供退休福利之成本係使用預計單位福利法決定，並於年度結束日進行精算評價。精算損益係於發生期間立即全數認列為其他綜合損益。

### (十四) 收入認列

收入係按已收或應收對價之公允價值衡量，並扣除估計之客戶退貨、折扣及其他類似之折讓。

#### 1. 商品之銷售

銷售商品係於下列條件完全滿足時認列收入：(1)本公司已經將商品所有權之重大風險及報酬移轉予買方；(2)本公司對於已經出售之商品既不持續參與管理，亦未維持有效控制；(3)收入金額能可靠衡量；(4)與交易有關之經濟效益很有可能流入本公司；及(5)與交易有關之已發生或將發生之成本能可靠衡量。

去料加工時，加工產品所有權之重大風險及報酬並未移轉，是以去料時不作銷貨處理。

具體而言，銷售商品收入係於商品交付且法定所有權移轉時認列。

#### 2. 勞務之提供

勞務收入係於勞務提供時予以認列。

依合約提供勞務所產生之收入，係按合約完成程度予以認列。

#### 3. 股利收入及利息收入

投資所產生之股利收入係於股東收款之權利確立時認列，惟前提係與交易有關之經濟效益很有可能流入本公司，且收入金額能可靠衡量。

金融資產之利息收入係於經濟效益很有可能流入本公司，且收入金額能可靠衡量時認列。利息收入係依時間之經過按流通在外本金與所適用之有效利率採應計基礎認列。

### (十五) 政府補助

政府補助僅於可合理確信本公司將遵循政府補助所附加之條件，且將可收到該項補助時，始予以認列。

政府補助係於其意圖補償之相關成本於本公司認列為費用之期間內，按有系統之基礎認列於損益。以本公司應購買、建造或以其他方式取得非流動資產為條件之政府補助係認列為該非流動資產帳面金額之減項，並透過減少非流動資產之折舊或攤銷費用，於該資產耐用年限內將補助列為損益。

若政府補助係用於補償已發生之費用或損失，或係以給與本公司立即財務支援為目的且無未來相關成本，則於其可收取之期間認列於損益。

若政府補助係採取移轉非貨幣性資產供本公司使用之形式，則以該非貨幣性資產之公允價值認列與衡量該項補助。

本公司所取得低於市場利率之政府貸款，其收取之貸款金額與依當時市場利率計算之貸款公允價值兩者間之差額係認列為政府補助。

## (十六) 借款成本

直接可歸屬於取得、建造或生產符合要件之資產之借款成本，係作為該資產成本之一部分，直到該資產達到預定使用或出售狀態之幾乎所有必要活動已完成為止。

特定借款如於符合要件之資本支出發生前進行暫時投資而賺取之投資收入，係自符合資本化條件之借款成本中減除。

除上述外，所有其他借款成本係於發生當期認列為損益。

## (十七) 租賃

當租賃條款係移轉附屬於資產所有權之幾乎所有風險與報酬予承租人，則將其分類為融資租賃。所有其他租賃則分類為營業租賃。

### 1. 本公司為出租人

營業租賃之租賃收益係按直線基礎於相關租賃期間內認列為收益。

### 2. 本公司為承租人

營業租賃給付係按直線基礎於租賃期間內認列為費用。

## (十八) 所得稅

所得稅費用係當期應付所得稅及遞延所得稅之總和。

### 1. 當期所得稅

當期應付所得稅係以當年度課稅所得為基礎。因部份收益及費損係其他年度之應課稅或可減除項目，或依相關稅法非屬應課稅或可減除項目，致課稅所得不同於綜合損益表所報導之淨利。本公司當期所得稅相關負債係按財務報導期間結束日已立法或已實質性立法之稅率計算。

依所得稅法規定計算之未分配盈餘加徵百分之十所得稅列為股東會決議年度之所得稅費用。

以前年度應付所得稅之調整，列入當期所得稅。

### 2. 遞延所得稅

遞延所得稅係依個體財務報告帳載資產及負債帳面金額與計算課稅所得之課稅基礎二者所產生之暫時性差異予以認列。

遞延所得稅負債一般係就所有應課稅暫時性差異予以認列，而遞延所得稅資產則於很有可能可減除暫時性差異及虧損扣抵所產生之所得稅抵減使用時認列。暫時性差異若係由商譽所產生，或係由其他資產及負債原始認列(不包括企業合併)所產生，且交易當時既不影響課稅所得亦不影響會計利潤者，不認列為遞延所得稅資產及負債。

與投資子公司及關聯企業相關之應課稅暫時性差異皆認列遞延所得稅負債，惟本公司若可控制暫時性差異迴轉之時點，且該暫時性差異很有可能於可預見之未來不會迴轉者除外。與此類投資及權益有關之可減除暫時性差異所產生之遞延所得稅資產，僅於其很有可能具有足夠課稅所得用以實現暫時性差異之利益，且於可預見之未來預期將迴轉的範圍內，予以認列。

遞延所得稅資產之帳面金額於每一財務報導期間結束日予以重新檢視，並針對已不再很有可能具有足夠之課稅所得以供其回收所有或部分資產者，調減帳面金額。原未認列為遞延所得稅資產者，亦於每一財務報導期間結束日予以重新檢視，並在未來很有可能產生課稅所得以供其回收所有或部分資產者，調增帳面金額。

遞延所得稅資產及負債係以預期負債清償或資產實現當期之稅率衡量，該稅率係以財務報導期間結束日已立法或已實質性立法之稅率及稅法為基礎。遞延所得稅負債及資產之衡量係反映企業於財務報導期間結束日預期回收或清償其資產及負債帳面金額之方式所產生之租稅後果。

### 3. 本年度之當期及遞延所得稅

當期及遞延所得稅係認列於損益，惟與認列於其他綜合損益或直接計入權益之項目相關之當期及遞延所得稅係分別認列於其他綜合損益或直接計入權益。若當期所得稅或遞延所得稅係自企業合併所產生，其所得稅影響數納入企業合併之會計處理。

## 五、重大會計判斷、估計及假設不確定性之主要來源

本公司於採用附註四所述之會計政策時，對於不易自其他來源取得資產及負債帳面金額之相關資訊，管理階層必須作出相關之判斷、估計及假設。估計及相關假設係基於歷史經驗及其他視為攸關之因素。實際結果可能與估計有所不同。

估計與基本假設係持續予以檢視。若估計之修正僅影響當期，則於會計估計修正當期認列。若會計估計之修正同時影響當期及未來期間，則於估計修正當期及未來期間認列。

### (一) 企業於採用會計政策時所作之重大判斷

在採用本公司會計政策以編製財務報表之過程中，管理階層須進行若干重大之判斷。其中包含：

#### 1. 投資性不動產

本公司持有不動產之目的主要供自用，部分係為賺取租金或資本增值。各部份若可單獨出售，則分別以投資性不動產及不動產、廠房及設備處理。

### (二) 估計不確定性之主要來源

以下係有關未來所作主要假設及估計不確定性之其他主要來源資訊，該等假設及不確定性具有導致資產及負債帳面金額於下一財務年度重大調整之重大風險。

#### 1. 所得稅

與未使用課稅損失有關之遞延所得稅資產之可實現性主要視未來能否有足夠之獲利或應課稅暫時性差異而定。若未來實際產生之獲利少於預期，可能會產生重大遞延所得稅資產之迴轉，該等迴轉係於發生年度認列為損益。

#### 2. 應收帳款之估計減損

當有客觀證據顯示減損跡象時，本公司會考量未來現金流量之估計。減損損失之金額係以該資產之帳面金額及估計未來現金流量按該金融資產之原始有效利

率折現之現值間的差異衡量。若未來實際現金流量少於預期，可能會產生重大減損損失。

### 3. 不動產、廠房及設備暨投資性不動產之耐用年限

不動產、廠房及設備暨投資性不動產以直線法平均攤銷，本公司定期評估不動產、廠房及設備暨投資性不動產之耐用年限及殘值，如相關估計有重大改變時，則於改變當期及以後年度調整。

### 4. 存貨之淨變現價值

存貨之淨變現價值為正常情況下估計售價減除至完工尚需投入之估計成本和銷售費用後之餘額。這些估計數以當期市場狀況和銷售之歷史經驗為基礎，因此競爭對手對市場循環之反應及市場情況之改變皆會影響估計數。管理階層於每個資產負債表日會重新評估。

### 5. 退職後福利計畫

退職後福利計畫之退休金成本與確定福利義務現值係取決於精算評價。精算評價牽涉各種不同假設，包括：折現率之決定、未來薪資之增加、死亡率和未來退休金給付之增加等。對用以衡量退休金成本與確定福利義務所使用假設之詳細說明請詳附註六。

## 六、重要會計項目之說明

### (一) 現金及約當現金

	102. 12. 31	101. 12. 31	101. 1. 1
現金	\$ 249	\$ 129	\$ 307
銀行存款	129, 160	130, 771	140, 257
	<u>\$ 129, 409</u>	<u>\$ 130, 900</u>	<u>\$ 140, 564</u>

銀行存款等於財務報導期間結束日之市場利率區間如下：

	102. 12. 31	101. 12. 31	101. 1. 1
銀行存款	0. 02%~0. 17%	0. 02%~0. 17%	0. 02%~0. 17%

### (二) 應收票據淨額—非關係人

	102. 12. 31	101. 12. 31	101. 1. 1
應收票據—因營業而產生	\$ 138, 734	\$ 219, 289	\$ 275, 280
減：備抵呆帳	(700)	(1, 100)	(1, 400)
	<u>\$ 138, 034</u>	<u>\$ 218, 189</u>	<u>\$ 273, 880</u>

### (三) 應收帳款淨額

	102. 12. 31	101. 12. 31	101. 1. 1
應收帳款—非關係人	\$ 186, 818	\$ 191, 793	\$ 237, 221
應收帳款—關係人	-	133	-
減：備抵呆帳	(2, 900)	(3, 200)	(1, 200)
應收帳款淨額	<u>\$ 183, 918</u>	<u>\$ 188, 726</u>	<u>\$ 236, 021</u>

備抵呆帳係參考帳齡分析、歷史經驗及客戶目前財務狀況分析，以估計無法回收之金額。

除已提列減損者，其餘應收票據及帳款金額於財務報導期間結束日之帳齡分析，請參閱下表。本公司針對已逾期但未提列減損之應收帳款，經評估其信用品質並未發生重大改變且相關帳款仍可回收，故尚無減損疑慮。

應收票據及帳款以逾期天數為準之帳齡分析如下：

	102. 12. 31	101. 12. 31	101. 1. 1
未逾期亦未減損	\$ 293,621	\$ 389,751	\$ 491,471
已逾期但未減損			
六十天內	29,828	18,722	20,988
六十一至一百八十天	-	525	42
一百八十一至三百六十天	-	2,217	-
一年以上	-	-	-
	<u>\$ 323,449</u>	<u>\$ 411,215</u>	<u>\$ 512,501</u>

本公司備抵呆帳之變動如下：

	102年度		101年度	
	應收票據	應收帳款	應收票據	應收帳款
期初金額	\$ (1,100)	\$ (3,200)	\$ (1,400)	\$ (1,200)
本期(提列)迴轉	400	300	300	(2,000)
期末金額	<u>\$ (700)</u>	<u>\$ (2,900)</u>	<u>\$ (1,100)</u>	<u>\$ (3,200)</u>

截至民國102年12月31日暨民國101年12月31日及1月1日止，備抵呆帳金額其中個別已減損之應收帳款，其金額分別為2,103仟元、0仟元及0仟元。

所認列之減損損失為應收帳款帳面金額與預期清算回收金額現值之差額。本公司對該等應收帳款餘額並未持有任何擔保品。

#### (四) 其他應收款

	102. 12. 31	101. 12. 31	101. 1. 1
其他應收款－關係人	\$ 9,728	\$ 6,096	\$ 7,089
應收進貨折讓款	1,788	1,972	2,547
其他	133	-	2
	<u>\$ 11,649</u>	<u>\$ 8,068</u>	<u>\$ 9,638</u>

#### (五) 存 貨

	102. 12. 31	101. 12. 31	101. 1. 1
製成品	\$ 13,827	\$ 13,527	\$ 14,090
在製品	14,992	20,144	20,934
原 料	219,379	175,096	330,513
商 品	477	601	475
	<u>\$ 248,675</u>	<u>\$ 209,368</u>	<u>\$ 366,012</u>



本公司民國102及101年度認列為營業成本之存貨相關費損如下：

	102年度	101年度
存貨跌價及呆滯損失(回升 利益)	\$ (8,000)	\$ (15,000)
存貨盤(盈)虧	(8)	19
未分攤固定費用	-	1,395
	<u>\$ (8,008)</u>	<u>\$ (13,586)</u>

(六) 以成本衡量之金融資產

	102.12.31	101.12.31	101.1.1
國外未上市(櫃)股權	\$ 2,848	\$ 2,848	\$ 2,848

本公司所持有之上述未上市(櫃)股票投資，於財務報導期間結束日係按成本減除減損損失衡量，因其公允價值合理估計數之區間重大且無法合理評估各種估計之機率，致本公司管理階層認為其公允價值無法可靠衡量。

(七) 採用權益法之投資

本公司採用權益法之投資列示如下：

	帳面金額		
	102.12.31	101.12.31	101.1.1
投資子公司			
GOLDSMART HOLDING L.L.C. (以下簡稱 GOLDSMART)	\$ 814,921	\$ 735,399	\$ 747,332
CHANG YEE STEEL CO., LTD. (以下簡稱 CYS(BVI))	714,532	669,311	700,903
LARGE CROWN LIMITED (以下簡稱 LARGE CROWN)	691,999	555,310	510,773
GOLDEN DAY HOLDINGS LLC (以下簡稱 GOLDEN DAY)	272,502	263,369	-
STEEL ONE CO., LTD. (以下簡稱 STEEL ONE)	25,598	22,886	17,163
璋昆國際股份有限公司 (以下簡稱 璋昆國際公司)	-	3,130	2,998
	<u>\$ 2,519,552</u>	<u>\$ 2,249,405</u>	<u>\$ 1,979,169</u>

本公司持有之所有權權益及表決權百分比

	102.12.31	101.12.31	101.1.1
投資子公司			
GOLDSMART	72.00%	72.00%	72.00%
CYS(BVI)	100.00%	100.00%	100.00%
LARGE CROWN	100.00%	100.00%	100.00%
GOLDEN DAY	84.15%	84.15%	-
STEEL ONE	100.00%	100.00%	100.00%

本公司持有之所有權權益及表決權百分比

	102.12.31	101.12.31	101.1.1
璋昆國際公司	(註)	100.00%	100.00%

註：璋昆國際公司已於民國102年4月1日辦理清算。

本公司民國102及101年度採用權益法投資之子公司之損益及其他綜合損益份額，係依據各子公司同期間經會計師查核之財務報告認列。

本公司以民國101年10月27日為股權交換基準日暨增資基準日，發行新股交換GOLDEN DAY 84.15%之股權。

(八) 不動產、廠房及設備

	土 地	建 築 物	機 器 設 備	運 輸 設 備	其 他 設 備	總 計
<u>成本或認定成本</u>						
102年1月1日餘額	\$ 327,416	\$ 135,262	\$ 228,744	\$ 15,490	\$ 9,569	\$ 716,481
增添	-	-	-	-	2,100	2,100
處分	-	-	(2,030)	-	(31)	(2,061)
重分類(註)	(56,379)	(11,103)	-	-	-	(67,482)
102年12月31日餘額	\$ 271,037	\$ 124,159	\$ 226,714	\$ 15,490	\$ 11,638	\$ 649,038
<u>累計折舊及減損</u>						
102年1月1日餘額	\$ (12,840)	\$ (44,233)	\$ (185,538)	\$ (9,834)	\$ (6,260)	\$ (258,705)
本年度折舊	-	(4,536)	(11,042)	(1,775)	(871)	(18,224)
處分	-	-	1,814	-	29	1,843
重分類(註)	-	6,443	-	-	-	6,443
102年12月31日餘額	\$ (12,840)	\$ (42,326)	\$ (194,766)	\$ (11,609)	\$ (7,102)	\$ (268,643)
<u>帳面金額</u>						
102年12月31日餘額	\$ 258,197	\$ 81,833	\$ 31,948	\$ 3,881	\$ 4,536	\$ 380,395
<u>成本或認定成本</u>						
101年1月1日餘額	\$ 327,416	\$ 135,262	\$ 248,214	\$ 16,718	\$ 9,069	\$ 736,679
增添	-	-	2,344	1,722	500	4,566
處分	-	-	(21,814)	(2,950)	-	(24,764)
101年12月31日餘額	\$ 327,416	\$ 135,262	\$ 228,744	\$ 15,490	\$ 9,569	\$ 716,481
<u>累計折舊及減損</u>						
101年1月1日餘額	\$ (12,840)	\$ (39,360)	\$ (185,534)	\$ (10,948)	\$ (5,020)	\$ (253,702)
本年度折舊	-	(4,873)	(13,745)	(1,813)	(1,240)	(21,671)
處分	-	-	13,741	2,927	-	16,668
101年12月31日餘額	\$ (12,840)	\$ (44,233)	\$ (185,538)	\$ (9,834)	\$ (6,260)	\$ (258,705)
<u>帳面金額</u>						
101年1月1日餘額	\$ 314,576	\$ 95,902	\$ 62,680	\$ 5,770	\$ 4,049	\$ 482,977
101年12月31日餘額	\$ 314,576	\$ 91,029	\$ 43,206	\$ 5,656	\$ 3,309	\$ 457,776

註：重分類係轉列投資性不動產。

本公司之不動產、廠房及設備係以直線基礎按下列耐用年數計提折舊：

建築物	5年至40年
機器設備	3年至14年
運輸設備	4年至15年
其他設備	2年至15年

本公司設定質押作為借款擔保不動產、廠房及設備金額，請參閱附註八。

(九) 投資性不動產

	已完工 投資性不動產	建造中 投資性不動產	合 計
<u>成 本</u>			
102年1月1日餘額	\$ 85,579	\$ -	\$ 85,579
不動產、廠房重分類	67,482	-	67,482
102年12月31日餘額	<u>\$ 153,061</u>	<u>\$ -</u>	<u>\$ 153,061</u>
<u>累計折舊及減損</u>			
102年1月1日餘額	\$ (1,567)	\$ -	\$ (1,567)
折舊費用	(660)	-	(660)
不動產、廠房重分類	(6,443)	-	(6,443)
102年12月31日餘額	<u>\$ (8,670)</u>	<u>\$ -</u>	<u>\$ (8,670)</u>
<u>帳面金額</u>			
民國102年12月31日餘額	<u>\$ 144,391</u>	<u>\$ -</u>	<u>\$ 144,391</u>
<u>成 本</u>			
101年1月1日餘額	\$ 85,579	\$ -	\$ 85,579
101年12月31日餘額	<u>\$ 85,579</u>	<u>\$ -</u>	<u>\$ 85,579</u>
<u>累計折舊及減損</u>			
101年1月1日餘額	\$ (1,219)	\$ -	\$ (1,219)
折舊費用	(348)	-	(348)
101年12月31日餘額	<u>\$ (1,567)</u>	<u>\$ -</u>	<u>\$ (1,567)</u>
<u>帳面金額</u>			
民國101年1月1日餘額	<u>\$ 84,360</u>	<u>\$ -</u>	<u>\$ 84,360</u>
民國101年12月31日餘額	<u>\$ 84,012</u>	<u>\$ -</u>	<u>\$ 84,012</u>

本公司之投資性不動產係以直線基礎按20年至40年之耐用年限計提折舊。

本公司之投資性不動產於民國102年12月31日之公允價值為246,088仟元，民國101年12月31日及1月1日之公允價值均為170,028仟元，該公允價值未經獨立評價人員評價，僅由本公司管理階層參考類似不動產交易價格之市場行情所評估。

本公司之所有投資性不動產皆係自有權益。本公司設定質押作為借款擔保之投資性不動產金額，請參閱附註八。

(十) 其他非流動資產

	102.12.31	101.12.31	101.1.1
預付投資款	\$ 71,250	\$ -	\$ -
存出保證金	830	830	830
預付設備款	-	257	-
其他	298	454	1,497
	<u>\$ 72,378</u>	<u>\$ 1,541</u>	<u>\$ 2,327</u>

預付投資款係預付本公司與長春英利汽車部件有限公司、中國鋼鐵股份有限公司及健和興端子股份有限公司合資成立之宏利汽車部件股份有限公司之股款，截至民國102年12月31日止，高雄市政府尚未核准宏利汽車部件股份有限公司之設立登記。

(十一) 短期借款

	102.12.31	101.12.31	101.1.1
擔保借款			
銀行借款	\$ 654,789	\$ 490,724	\$ 660,549
無擔保借款			
信用額度借款	189,926	285,169	275,801
	<u>\$ 844,715</u>	<u>\$ 775,893</u>	<u>\$ 936,350</u>
利率區間	<u>1.38%~1.51%</u>	<u>1.45%~1.59%</u>	<u>1.35%~1.57%</u>

本公司提供資產作為上述借款之擔保情形，請參閱附註八。

(十二) 應付短期票券

	102.12.31	101.12.31	101.1.1
保證或承兌機構			
國際票券金融公司	\$ -	\$ 25,000	\$ 25,000
減：未攤銷折價	-	(8)	(34)
	<u>\$ -</u>	<u>\$ 24,992</u>	<u>\$ 24,966</u>
利率區間	<u>-</u>	<u>1.07%</u>	<u>0.92%</u>

(十三) 應付票據—非關係人

	102.12.31	101.12.31	101.1.1
應付票據—因營業而產生	\$ 86,289	\$ 70,164	\$ 80,027
應付票據—非因營業而產生	140	873	2,014
	<u>\$ 86,429</u>	<u>\$ 71,037</u>	<u>\$ 82,041</u>

(十四) 其他應付款

	102. 12. 31	101. 12. 31	101. 1. 1
應付薪資及獎金	\$ 13,925	\$ 18,518	\$ 12,421
應付員工紅利及董監酬勞	1,800	-	-
應付勞務費	1,647	2,455	2,265
應付退休金	1,035	533	563
應付稅捐	694	2,957	3,841
其他應付款－關係人	7	-	18
其他	4,826	4,422	5,399
	<u>\$ 23,934</u>	<u>\$ 28,885</u>	<u>\$ 24,507</u>

(十六) 長期銀行借款

	102. 12. 31	101. 12. 31	101. 1. 1
擔保借款			
銀行借款	\$ 100,000	\$ 100,000	\$ 100,000
無擔保借款			
信用借款	240,000	283,000	324,267
減：列為一年內到期部分	(25,789)	(24,667)	(141,267)
	<u>\$ 314,211</u>	<u>\$ 358,333</u>	<u>\$ 283,000</u>
利率區間	<u>1.39%~1.74%</u>	<u>1.35%~1.77%</u>	<u>1.40%~1.96%</u>
到期期限	<u>104年</u>	<u>102年~103年</u>	<u>101年~103年</u>

(十七) 退休福利計畫

1. 確定提撥計畫

本公司所適用「勞工退休金條例」之退休金制度，係屬政府管理之確定提撥退休計畫，依員工每月薪資6%提撥退休金至勞工保險局之個人專戶。

本公司於民國102及101年度，依照確定提撥計畫中明定比例應提撥之金額已於綜合損益表認列費用總額分別為2,859仟元及3,013仟元。

2. 確定福利計畫

本公司所適用我國「勞動基準法」之退休金制度，係屬確定福利退休計畫。員工退休金之支付，係根據服務年資及核准退休日前六個月平均工資計算。本公司按員工每月薪資總額2%提撥員工退休基金，交由勞工退休準備金監督委員會以該等委員會名義存入台灣銀行之專戶。

最近期計畫資產及確定福利義務現值之精算評價，係由合格精算師於民國102年12月31日執行。

精算評價之主要假設列示如下：

	衡量日		
	102. 12. 31	101. 12. 31	101. 1. 1
折現率	1.50%	1.25%	1.45%
計畫資產之預期報酬率	1.20%	1.20%	1.20%
薪資預期增加率	2.00%	2.00%	2.00%

有關確定福利計畫所認列之損益金額列示如下：

	102年度		101年度	
當期服務成本	\$	208	\$	218
利息成本		1,103		1,241
計畫資產預期報酬		(74)		(60)
	\$	1,237	\$	1,399

上開確定福利計畫認列於損益之退休金費用係列入下列各單行項目：

	102年度		101年度	
營業成本	\$	398	\$	541
推銷費用		242		284
管理費用		597		574
	\$	1,237	\$	1,399

於民國102及101年度，本公司分別認列稅前精算利益2,048仟元及稅前精算損失1,219仟元於其他綜合損益。截至民國102年及101年12月31日止，稅前精算損益認列於綜合損益之累積金額分別為精算利益829仟元及精算損失1,219仟元。

本公司因確定福利計畫所產生之義務列入個體資產負債表之金額列示如下：

	102.12.31	101.12.31	101.1.1
已提撥確定福利義務之現值	\$ (78,433)	\$ (88,257)	\$ (85,591)
計畫資產之公允價值	583	5,654	4,402
應計退休金負債	\$ (77,850)	\$ (82,603)	\$ (81,189)

確定福利義務現值之變動列式如下：

	102年度		101年度	
期初確定福利義務	\$	88,257	\$	85,591
當期服務成本		208		218
利息成本		1,103		1,241
精算(利益)損失		(2,078)		1,207
福利支付數		(9,057)		-
年底確認福利義務之現值	\$	78,433	\$	88,257

計畫資產現值之變動列式如下：

	102年度		101年度	
期初計畫資產公允價值	\$	5,654	\$	4,402
計畫資產預期報酬		74		60
精算利益(損失)		(30)		(12)
雇主提撥數		3,942		1,204
福利支付數		(9,057)		-
年底計畫資產公允價值	\$	583	\$	5,654

計畫資產之主要類別於財務報導期間結束日公允價值之百分比列示如下：

	102.12.31	101.12.31	101.1.1
權益工具	44.77%	37.43%	40.75%
現金	22.86%	24.51%	23.87%
債務工具	9.37%	10.45%	11.45%
固定收益類	18.11%	16.28%	16.19%
其他	4.89%	11.33%	7.74%
合計	100.00%	100.00%	100.00%

整體資產預期報酬率係根據歷史報酬趨勢以及精算師對於相關義務存續期間內，該資產所處市場之預測，並參考勞工退休基金監理會對勞工退休基金之運用情形，於考量最低收益不低於當地銀行二年定期存款利率之收益之影響所作之估計。民國102及101年度計畫資產之實際報酬分別為44仟元及48仟元。

本公司選擇以轉換至個體財務報告會計準則日起，揭露經驗調整之歷史資訊如下：

	102.12.31	101.12.31	101.1.1
計畫負債之經驗調整	\$ 2,078	\$ (1,207)	\$ -
計畫資產之經驗調整	\$ (30)	\$ (12)	\$ -

本公司預期於民國102年12月31日以後一年內對確定福利計畫提撥為569仟元。

## (十八) 權益

### 1. 普通股股本

	102.12.31	101.12.31	101.1.1
額定股數(仟股)	170,000	170,000	170,000
額定股本	\$ 1,700,000	\$ 1,700,000	\$ 1,700,000
已發行且已收足股款 之股數(仟股)	120,364	120,364	105,000
已發行股本	\$ 1,203,640	\$ 1,203,640	\$ 1,050,000

已發行之普通股每股面額為10元，每股享有一表決權及收取股利之權利。

### 2. 資本公積

	102.12.31	101.12.31	101.1.1
股票發行溢價	\$ 24,500	\$ 24,500	\$ 24,500
發行新股受讓股權溢價	355,754	355,754	243,220
採用權益法之投資	209	-	-
	\$ 380,463	\$ 380,254	\$ 267,720

資本公積中屬超過票面金額發行股票之溢額(包括以超過面額發行普通股、因合併而發行股票之股本溢價、發行新股受讓股權溢價及庫藏股票交易等)及

受領贈與之部分得用以彌補虧損，亦得於公司無虧損時，用以發放現金股利或撥充股本，惟撥充股本時每年以實收股本之一定比率為限。

因採用權益法之投資、員工認股權及認股權產生之資本公積，不得作為任何用途。

本公司於民國101年10月27日發行新股受讓GOLDEN DAY HOLDINGS LLC 84.15%之股權係依據公司法第156條第8項之規定，發行新股作為受讓他公司股份之對價辦理；本公司與GOLDEN DAY HOLDINGS LLC原即屬聯屬公司，依財團法人中華民國會計研究發展基金會(91)基秘字第187號解釋函之規定，若企業與另一家公司為聯屬公司，視為組織重整。本公司因前述股權交換計發行新股15,364仟股，每股面額10元，合計增加股本153,640仟元；本公司取得GOLDEN DAY HOLDINGS LLC之淨額為266,174仟元，其超過本公司發行新股面額部分計112,534仟元，則計入本公司資本公積—發行新股受讓股權項下。

### 3. 保留盈餘及股利政策

依章程規定，本公司年度總決算有盈餘時，應先提出應納稅金外，再彌補以往年度虧損後，次提存百分之十法定盈餘公積金，並依法提撥或迴轉特別盈餘公積後，其餘由董事會擬定分配議案，提請股東決議分派之，其分派比率如下：員工紅利百分之三、董事及監察人酬勞百分之二、股東紅利百分之九十五。

本公司股利政策係依據營運規劃、投資計畫、資本預算及內部環境變化等因素訂定。唯本公司目前仍處於營運成長階段，如有發放現金股利時，則現金股利總額不低於當年度發放股利總額百分之十，惟實際分派比率，仍依股東會議決議之。

依公司法規定，法定盈餘公積應繼續提撥至其總額達實收資本額為止。法定盈餘公積得用以彌補虧損，公司無虧損時，法定盈餘公積超過實收股本總額百分之二十五之部分除得撥充股本外，尚得以現金分配。

本公司於分配盈餘時，必須依金管證一字第0950000507號函之相關規定就股東權益項下之金融商品未實現損失金額提列特別盈餘公積。續後年度就當年度金融商品未實現損失與前一年度差額，補提或迴轉特別盈餘公積。

自民國102年起，本公司依金管會於民國101年4月6日發布之金管證發字第1010012865號函令及「採用國際財務報導準則(IFRSs)後，提列特別盈餘公積之適用疑義問答」規定，於首次採用IFRSs時，應就帳列股東權益項下之未實現重估增值及累積換算調整數(利益)，因選擇適用IFRS 1豁免項目而轉入保留盈餘部分，分別提列相同數額之特別盈餘公積；但轉換日因首次採用IFRSs產生之保留盈餘增加數不足提列時，得僅就因轉換採用IFRSs產生之保留盈餘增加數予以提列。嗣後因使用、處分或重分類相關資產時，得就原提列特別盈餘公積之比例予以迴轉分派盈餘。首次採用IFRSs所應提列之特別盈餘公積得於以後年度用以彌補虧損；嗣後有盈餘年度且原提列特別盈餘公積之原因消除前，應就不足數額補足提列特別盈餘公積，始得分派盈餘。



分配屬於民國87年度(含)以後未分配盈餘時，除屬非中華民國境內居住者之股東外，其餘股東可獲配按股利分配日之稅額扣抵比率計算之股東可扣抵稅額。

本公司於民國102年度以上述章程所訂之員工紅利及董監事酬勞成數，依過去經驗以可發放之金額為基礎，並以預估之全年度淨利估計員工紅利及董監事酬勞為1,800仟元，另本公司決議不配發民國101年度之股利，故亦無員工紅利及董監酬勞之估列，如股東會決議採股票發放員工紅利，股票紅利股數以決議分紅之金額除以股票公平價值決定，股票公平價值係以最近一期經會計師查核之財務報告淨值為計算基礎。

本公司於民國102年6月25日及101年6月26日舉行股東常會，分別決議民國101及100年度之股利分配情形如下：

	盈餘分配案(仟元)		每股股利(元)	
	101年度	100年度	101年度	100年度
法定盈餘公積	\$ 1,653	\$ 248	-	-

本公司於民國102年6月25日及101年6月26日舉行股東常會，決議不配發民國101及100年度之股利，故亦無員工紅利及董監酬勞之分配，與民國101及100年度財務報告認列數並無差異。

民國101年度之盈餘分配案、員工紅利及董監酬勞係按本公司依據修訂前證券發行人財務報告編製準則及中華民國一般公認會計原則所編製之民國101年度財務報表並參考本公司依據修訂後證券發行人財務報告編製準則及IFRSs所編製之民國101年12月31日資產負債表作為董事會及股東常會擬議及決議盈餘分配議案之基礎。

本公司於民國103年2月26日董事會擬議民國102年度之股利分配情形如下：

	盈餘分配案(仟元)		每股股利(元)	
	102年度	101年度	102年度	101年度
法定盈餘公積	\$ 12,659	\$ -	-	-
現金股利	\$ 34,200	\$ 0.28	0.28	0.28

有關民國102年度之盈餘分配案、員工紅利及董監酬勞尚待預計於民國103年6月27日召開股東會決議。

有關本公司董事會通過擬議及股東常會決議之員工紅利及董監酬勞資訊，請至台灣證券交易所「公開資訊觀測站」查詢。

#### 4. 特別盈餘公積

	102.12.31	101.12.31	101.1.1
特別盈餘公積	\$ 114,326	\$ 114,326	\$ 114,326

本公司依金管會於民國101年4月6日發布之金管證發字第1010012865號函令應提撥之特別盈餘公積為114,057仟元；本公司並依「採用國際財務報導準則(IFRSs)後，提列特別盈餘公積之適用疑義問答」第十三題後段之規定，基於財務報表一致性之考量，本公司選擇於依個體財務報告會計準則編製之個體財務報告提早於併列比較財務報表之期初即予揭露(入帳)相關應提列之特別盈餘公積。

## 5. 其他權益項目

### 國外營運機構財務報表換算之兌換差額

	102年度	101年度
期初餘額	\$ (88,192)	\$ -
換算國外營運機構財務報表 所產生之兌換差額	129,079	(78,603)
換算國外營運機構淨資產所 產生之相關所得稅	(21,941)	(9,589)
期末餘額	\$ 18,946	\$ (88,192)

國外營運機構淨資產自功能性貨幣換算為本公司表達貨幣所產生之相關兌換差額，係直接認列為其他綜合損益項下之國外營運機構財務報表換算之兌換差額。先前累計於國外營運機構財務報表換算之兌換差額，於處分國外營運機構時，重分類至損益。

## (十九) 收入

	102年度	101年度
商品銷售收入	\$ 1,982,153	\$ 2,141,515
勞務收入	2,549	3,137
	\$ 1,984,702	\$ 2,144,652

## (二十) 費用性質之額外資訊

本公司員工福利、折舊及攤銷費用功能別資訊彙總如下：

	102年度			101年度		
	屬於營業 成本者	屬於營業 費用者 (含業外)	合 計	屬於營業 成本者	屬於營業 費用者 (含業外)	合 計
員工福利費用						
薪資費用	\$ 20,462	\$ 40,223	\$ 60,685	\$ 29,494	\$ 44,353	\$ 73,847
保險費用	1,909	3,851	5,760	2,272	3,584	5,856
退休金費用	1,393	2,703	4,096	1,751	2,661	4,412
其他員工福利費用	2,774	4,740	7,514	3,487	2,942	6,429
合 計	\$ 26,538	\$ 51,517	\$ 78,055	\$ 37,004	\$ 53,540	\$ 90,544
折舊費用	\$ 15,187	\$ 3,697	\$ 18,884	\$ 18,688	\$ 3,331	\$ 22,019
攤銷費用	\$ 156	\$ -	\$ 156	\$ 890	\$ 153	\$ 1,043

## (二十一) 其他收入

	102年度	101年度
技術酬勞金	\$ 9,742	\$ 7,508
股利收入	957	2,363
銀行利息收入	60	60
其 他	2,781	3,377
	\$ 13,540	\$ 13,308

(二十二) 其他利益及損失

	102年度	101年度
處分不動產、廠房及設備損益	\$ (118)	\$ (953)
淨外幣兌換利益(損失)	723	(861)
投資性不動產之直接營運費用	(3,003)	(803)
其他	(809)	(560)
	<u>\$ (3,207)</u>	<u>\$ (3,177)</u>

投資性不動產之直接營運費用如下：

	102年度	101年度
未產生租金收入之投資性 不動產之直接營運費用	<u>\$ (3,003)</u>	<u>\$ (803)</u>

(二十三) 財務成本

	102年度	101年度
銀行借款利息	\$ 16,456	\$ 18,197
利息資本化金額	-	-
	<u>\$ 16,456</u>	<u>\$ 18,197</u>
利息資本化利率	-	-

(二十四) 所得稅

1. 認列於損益之所得稅

所得稅費用之主要組成項目如下：

	102年度	101年度
<u>當期所得稅</u>		
當期產生者	\$ 1,487	\$ 223
以前年度之調整	433	1,131
	<u>1,920</u>	<u>1,354</u>
<u>遞延所得稅</u>		
與暫時性差異之原始產生 及迴轉有關之遞延所得稅	26,691	3,874
認列於損益之所得稅費用	<u>\$ 28,611</u>	<u>\$ 5,228</u>

會計所得與當年度所得稅費用之調節如下：

	102年度	101年度
稅前淨利	<u>\$ 155,203</u>	<u>\$ 23,386</u>
稅前淨利按法定稅率計算之 所得稅費用(17%)	\$ 26,385	\$ 3,976
調節項目之所得稅影響數		
稅上不可減除之費損	306	164
暫時性差異	(26,267)	(16,195)

	102年度	101年度
未認列之可減除暫時性差異	-	(278)
未分配盈餘加徵	1,487	223
當期新增(抵用)之虧損扣抵	(424)	12,333
當期所得稅	1,487	223
遞延所得稅		
暫時性差異	26,236	16,833
虧損扣抵	455	(12,959)
	26,691	3,874
以前年度之當期所得稅費用		
於本年之調整	433	1,131
認列於損益之所得稅費用	\$ 28,611	\$ 5,228

## 2. 認列於其他綜合損益之所得稅

	102年度	101年度
<u>遞延所得稅</u>		
國外營運機構財務報表換算之兌換差額	\$ (21,941)	\$ (9,589)
確定福利計畫精算損益	(348)	207
認列於其他綜合損益之所得稅利益(費用)	\$ (22,289)	\$ (9,382)

## 3. 當期所得稅資產與負債

	102. 12. 31	101. 12. 31	101. 1. 1
當期所得稅負債			
應付所得稅	\$ 1,482	\$ 218	\$ 3,323

## 4. 遞延所得稅

本公司將若干符合互抵條件之遞延所得稅資產及負債予以互抵。資產負債表中之遞延所得稅資產(負債)分析如下：

	102. 12. 31	101. 12. 31	101. 1. 1
暫時性差異			
存貨跌價及呆滯損失	\$ 510	\$ 1,870	\$ 4,420
確定福利退休計畫	10,482	11,290	10,753
資產減損	2,183	2,183	2,183
採用權益法認列之子公司、關聯企業及合資利益之份額	(99,275)	(74,797)	(60,749)
國外營運機構財務報表換算之兌換差額	(31,530)	(9,589)	-
其他	129	67	631

	102. 12. 31	101. 12. 31	101. 1. 1
虧損扣抵	14, 253	14, 708	1, 749
	\$ (103, 248)	\$ (54, 268)	\$ (41, 013)

上述已認列為遞延所得稅資產及負債之各項目於民國102及101年度認列於損益中之遞延所得稅利益或費用如下：

	102年度	101年度
暫時性差異		
子公司及關聯企業		
之投資收益	\$ (24, 478)	\$ (14, 048)
存貨跌價損失	(1, 360)	(2, 550)
確定福利退休計畫	(460)	329
其他	62	(564)
虧損扣抵	(455)	12, 959
	\$ (26, 691)	\$ (3, 874)

#### 5. 本公司兩稅合一相關資訊

	102. 12. 31	101. 12. 31	101. 1. 1
未分配盈餘			
民國86年及其以前年度	\$ 36, 008	\$ 36, 008	\$ 36, 008
民國87年及其以後年度	491, 521	364, 882	347, 984
	\$ 527, 529	\$ 400, 890	\$ 383, 992
可扣抵稅額帳戶餘額			
— 本公司	\$ 90, 219	\$ 90, 406	\$ 86, 591

本公司民國102年度預計及101年度實際盈餘分配之稅額扣抵比率分別為18.66%及24.84%。

依所得稅法規定，本公司分配屬於民國87年度(含)以後之盈餘時，除屬非中華民國境內居住者之股東外，其餘股東可按股利分配日之稅額扣抵比率計算可獲配之股東可扣抵稅額。由於實際分配予股東之可扣抵稅額，應以股利盈餘分配日之股東可扣抵稅額帳戶餘額為計算基礎，因此本公司預計民國102年度盈餘分配之稅額扣抵比率可能與將來實際分配予股東時所適用之稅額扣抵比率有所差異。

依台財稅字第10204562810號規定，本公司計算首次採用個體財務報告會計準則年度稅額扣抵比率時，其帳載累積未分配盈餘已包含因首次採用個體財務報告會計準則產生之保留盈餘調整數。

#### 6. 所得稅核定情形

本公司營利事業所得稅結算申報，經稅捐稽徵機關核定至民國99年度。

## (二十五) 每股盈餘

用以計算每股盈餘之盈餘及普通股加權平均股數如下：

### 本期淨利

	102年度	101年度
用以計算基本每股盈餘之淨利	\$ 126,592	\$ 18,158
具稀釋作用潛在普通股之影響	-	-
用以計算稀釋每股盈餘之盈餘	\$ 126,592	\$ 18,158

### 股 數

	102年度	101年度
用以計算基本每股盈餘之普通股加權平均股數	120,364	107,736
具稀釋作用潛在普通股之影響員工紅利	55	-
用以計算稀釋每股盈餘之普通股加權平均股數	120,419	107,736

	102年度	101年度
基本每股盈餘	\$ 1.05	\$ 0.17
稀釋每股盈餘	\$ 1.05	\$ 0.17

若本公司得選擇以股票或現金發放員工分紅，則計算稀釋每股盈餘時，假設員工分紅將採發放股票方式，並於該潛在普通股具有稀釋作用時計入加權平均流通在外股數，以計算稀釋每股盈餘。於次年度股東會決議員工分紅發放股數前計算稀釋每股盈餘時，亦繼續考量該等潛在普通股之稀釋作用。

## (二十六) 資本風險管理

本公司之資本管理目標係保障繼續經營之能力，以持續提供股東報酬及其他利害關係人利益，並維持最佳資本結構以降低資金成本。

為維持或調整資本結構，本公司可能調整支付予股東之股利、減資退還股東股款、發行新股以清償負債。

## (二十七) 金融工具

### 1. 金融工具之種類

	102.12.31	101.12.31	101.1.1
<b>金融資產</b>			
以成本衡量之金融資產	\$ 2,848	\$ 2,848	\$ 2,848
放款及應收款(註1)	463,010	545,883	660,103
其他金融資產(註2)	15,719	15,874	5,696
預付投資款	71,250	-	-

	102. 12. 31	101. 12. 31	101. 1. 1
<b>金融負債</b>			
應付票據、應付帳款及 其他應付款	113,952	115,521	112,913
其他(註3)	1,187,515	1,186,385	1,387,583

註1：餘額係包含現金及約當現金、應收票據、應收帳款、其他應收款等以攤銷後成本衡量之放款及應收款項。

註2：餘額係包含存款質押及存出保證金等以攤銷後成本衡量之金融資產。

註3：餘額係包含短期借款、應付短期票券及長期借款(含年內)及存入保證金等以攤銷後成本衡量之金融負債。

## 2. 財務風險管理目的與政策

本公司主要金融工具包括借款、應收帳款及應付帳款。金融工具之詳細資訊已揭露於個別附註。本公司積極管理與營運有關之財務風險。該等風險包括市場風險(包含匯率風險、利率風險及其他價格風險)、信用風險及流動性風險。

本公司之重要財務規劃受本公司董事會通過之政策所規範，作為匯率風險、利率風險、信用風險、衍生金融工具與非衍生金融工具之運用以及剩餘流動資金之投資原則。內部稽核人員持續地針對政策之遵循與暴險額度進行複核。本公司並未以投機為目的進行金融工具(包括衍生金融工具)之交易。

### (1) 市場風險

本公司之營運活動使本公司承擔主要財務風險為外幣匯率變動風險、利率變動風險及權益價格風險。

#### A. 匯率風險

本公司從事外幣計價之銷貨與進貨交易，因而使本公司產生匯率變動暴險。本公司匯率暴險之管理係於政策許可之範圍內，利用外幣資產及外幣負債避險及遠期外匯合約等衍生金融工具管理風險。

#### 敏感度分析

本公司為跨國營運，因此受多種不同貨幣所產生之匯率風險，主要為美元，相關匯率風險來自未來之商業交易，已認列之資產與負債及對國外營運機構之淨投資。

當新台幣對各攸關外幣之匯率增加及減少1%時，作為本公司之敏感度分析。1%係為集團內部向主要管理階層報告匯率風險時所使用之敏感度比率，亦代表管理階層對外幣匯率之合理可能變動範圍之評估。敏感度分析僅包括流通在外之外幣貨幣性項目，並將其財務報導期間結束日之換算以匯率變動1%予以調整。若匯率增加/減少1%，在所有其他變動維持不變之情況下，本公司民國102及101年度之稅後淨利將分別增加或減少172仟元或133仟元。

#### B. 利率風險

因集團內之個體同時以固定及浮動利率借入資金，因而產生公允價值變動風險及現金流量風險。部分風險由浮動利率持有之現金及約當現金抵銷，本公司可藉由維持一適當之固定及浮動利率組合管理利率風險。若本公司操作相關

衍生金融工具則本公司須定期評估避險活動，使其與利率觀點及既定之風險偏好一致，以確保採用最符合成本效益之避險策略。

#### 敏感度分析

下列敏感度分析係依非衍生工具於財務報導期間結束日之利率暴險而決定。對於浮動利率負債，其分析方式係假設財務報導期間結束日流通在外之負債金額於整年度皆流通在外。集團內部向主要管理階層報告利率時所使用之變動率為利率增加或減少0.25%基本點，此亦代表管理階層對利率之合理可能變動範圍之評估。

若利率增加／減少0.25%，在所有其他變數維持不變之情況下，本公司民國102及101年度之淨利將分別減少或增加2,190仟元及2,133仟元。

#### C. 其他價格風險

本公司並無上市櫃權益證券之投資，因是尚無因上市櫃權益證券投資而產生權益價格暴險。

#### (2) 信用風險

信用風險係指交易對方拖欠合約義務而造成本公司財務損失之風險。本公司可能因交易對方未履行義務之最大信用風險主要來自資產負債表所認列之金融資產帳面金額。

本公司採行之政策係僅與信譽卓著之對象進行交易，並於必要情形下採預收貨款以降低所產生財務損失之風險。本公司使用可取得之財務資訊及彼此交易紀錄對主要客戶進行評等。同時並將總交易金額分散至各信用評等合格之客戶，並透過每年由管理階層複核及核准之交易對方信用額度限額控制信用暴險。

應收帳款之對象涵蓋眾多客戶，分散於不同產業及地理區域。本公司持續針對應收帳款客戶之財務狀況進行評估，本公司銷售對象並無顯著集中於少數客戶之情形。

本公司並未持有任何擔保品或其他信用增強以規避金融資產之信用風險。

#### (3) 流動性風險

本公司係透過管理及維持足夠部位之現金及約當現金以支應本公司營運並減輕現金流量波動之影響。本公司管理階層監督銀行融資額度使用狀況並確保借款合同條款之遵循。

銀行借款對本公司係一項重要流動性來源。截至民國102年12月31日暨民國101年12月31日及1月1日止，本公司未動用之銀行融資額度分別約為222,347仟元、314,107仟元及53,650仟元。

#### 流動性及利率風險表

下表係說明本公司已約定還款期間之非衍生金融負債剩餘合約到期分析，其係依據本公司最早可能被要求還款之日期，並以金融負債未折現現金流量編製，其包括利息及本金之現金流量。

非衍生金融負債到期分析係依照約定之還款日編製。

以浮動利率支付之利息現金流量，其未折現之利息金額係依據財務報導結束日之利率估計之。



102.12.31

	一年以內	一至五年	五年以上	未折現現金 流量合計
<u>非衍生金融負債</u>				
無附息負債	\$ 113,952	\$ -	\$ 2,800	\$ 116,752
浮動利率工具	878,324	317,730	-	1,196,054
	<u>\$ 992,276</u>	<u>\$ 317,730</u>	<u>\$ 2,800</u>	<u>\$ 1,312,806</u>

101.12.31

	一年以內	一至五年	五年以上	未折現現金 流量合計
<u>非衍生金融負債</u>				
無附息負債	\$ 115,521	\$ -	\$ 2,500	\$ 118,021
浮動利率工具	816,357	360,738	-	1,177,095
固定利率工具	25,000	-	-	25,000
	<u>\$ 956,878</u>	<u>\$ 360,738</u>	<u>\$ 2,500</u>	<u>\$ 1,320,116</u>

101.1.1

	一年以內	一至五年	五年以上	未折現現金 流量合計
<u>非衍生金融負債</u>				
無附息負債	\$ 112,913	\$ -	\$ 2,000	\$ 114,913
浮動利率工具	1,093,796	286,071	-	1,379,867
固定利率工具	25,000	-	-	25,000
	<u>\$ 1,231,709</u>	<u>\$ 286,071</u>	<u>\$ 2,000</u>	<u>\$ 1,519,780</u>

本公司不預期到期日分析之現金流量發生時點會顯著提早或實際金額會有顯著不同。

前述非衍生金融資產與負債之浮動利率工具金額，將因浮動利率與財務報導結束日所估計之利率不同而改變。

### 3. 金融工具之公允價值

#### (1) 以攤銷後成本衡量金融工具之公允價值

本公司之管理階層認為以攤銷後成本衡量之金融資產及金融負債於個體財務報告中之帳面金額趨近其公允價值。

#### (2) 認列於合併資產負債表之公允價值衡量

金融工具於原始認列後應以公允價值衡量方式之分析之，衡量方式係基於公允價值可觀察之程度分為第1至3等級。

- A. 第1等級公允價值衡量係指相同資產或負債於活絡市場之報價（未經調整）。
- B. 第2等級公允價值衡量係指由資產或負債直接（亦即價格）或間接（亦即由價格推導而得）之可觀察輸入值推導公允價值，但包括於第1等級之報價者除外。
- C. 第3等級公允價值衡量係指評價技術係依不可觀察輸入值（非以可觀察市場資

料為基礎之資產或負債之輸入值) 推導公允價值。

本公司截至民國102年12月31日暨民國101年12月31日及1月1日止，因無透過損益按公允價值衡量之金融資產、備供出售之金融資產及透過損益按公允價值衡量之金融負債，因是尚無須揭露相關等級分析表。

(3) 金融資產以第3等級公允價值衡量之調節：無。

(4) 衡量公允價值所採用之評價技術及假設

金融資產及金融負債之公允價值係依下列方式決定：

A. 具標準條款與條件並於活絡市場交易之金融資產及金融負債，其公允價值係分別參照市場報價決定（包括上市之可贖回公司債、上市（櫃）股票、匯票及公司債）。

B. 遠期外匯合約之公允價值係以遠期匯率報價衡量。

C. 其他金融資產及金融負債（除上述外）之公允價值係依照以現金流量折現分析為基礎之一般公認定價模式決定。

## （二十八）營業租賃

### 1. 本公司為承租人

截至民國102年12月31日暨民國101年12月31日及1月1日，本公司依據不可取消營業租賃之未來最低租賃給付總額如下：

	102. 12. 31	101. 12. 31	101. 1. 1
一年內	\$ 442	\$ 664	\$ 663
超過一年但不超過五年	-	442	1, 106
	<u>\$ 442</u>	<u>\$ 1, 106</u>	<u>\$ 1, 769</u>

### 2. 本公司為出租人

營業租賃係出租本公司所擁有之投資性不動產，租賃期間為1年至6年。承租人於租賃期間結束時，對該不動產不具有優惠承購權。

截至民國102年12月31日暨民國101年12月31日及1月1日，本公司依據不可取消營業租賃之未來最低租賃給付總額如下：

	102. 12. 31	101. 12. 31	101. 1. 1
一年內	\$ 1, 650	\$ -	\$ -
超過一年但不超過五年	8, 760	-	-
	<u>\$ 10, 410</u>	<u>\$ -</u>	<u>\$ -</u>

## 七、關係人交易

本公司與關係人間之交易，除已於財務報表及其他附註中揭露者外，重大之關係人交易及餘額彙總如下。

### （一）營業交易

民國102及101年度本公司與關係人之重大營業交易如下：

### 1. 銷 貨

	102年度	101年度
子 公 司	\$ 447	\$ 1,055
關聯企業	39	1,497
	<u>\$ 486</u>	<u>\$ 2,552</u>

本公司對關係人之銷貨，交易價格係依照相關市場價格，由雙方議定之。收款條件約為T/T30~60天。

### 2. 其他收入

	102年度	101年度
子 公 司	\$ 540	\$ 545
關聯企業	9,202	6,963
	<u>\$ 9,742</u>	<u>\$ 7,508</u>

主要係本公司技術及管理服務所收取之技術酬勞金。

### 3. 租金收入

	摘要	102年度	101年度
子 公 司	建築物出租	\$ 9	\$ 34
		<u>\$ 9</u>	<u>\$ 34</u>

係出租台中辦公室供子公司使用，租賃期間為民國102年1月至4月及民國101年1月至12月。

### 4. 其 他

	摘要	102年度	101年度
子 公 司	薪資減項	\$ 3,598	\$ 3,635
子 公 司	退休金減項	288	288
子 公 司	保險費減項	391	393
其他關係人	製—修繕費	366	653
其他關係人	製—雜項購置	79	-
其他關係人	機器設備	-	1,100
		<u>\$ 4,722</u>	<u>\$ 6,069</u>

其他關係人係指該等個體其負責人與本公司相同或為實質關係人。

## (二) 未結清餘額

### 1. 應收帳款

	102.12.31	101.12.31	101.1.1
子 公 司	\$ -	\$ 133	\$ -
	<u>\$ -</u>	<u>\$ 133</u>	<u>\$ -</u>

### 2. 其他應收款

	102.12.31	101.12.31	101.1.1
子 公 司	\$ 497	\$ 421	\$ 417
關聯企業	9,231	5,675	6,672
	<u>\$ 9,728</u>	<u>\$ 6,096</u>	<u>\$ 7,089</u>

### 3. 其他應付款

	102.12.31	101.12.31	101.1.1
子 公 司	\$ 7	\$ -	\$ -
關聯企業	-	-	18
	<u>\$ 7</u>	<u>\$ -</u>	<u>\$ 18</u>

#### (三) 對主要管理階層之獎酬

本公司民國102及101年度對董事及其他主要管理階層之薪酬總額如下：

	102年度		101年度	
短期福利	\$	17,826	\$	17,437
退職後福利		650		634
	<u>\$</u>	<u>18,476</u>	<u>\$</u>	<u>18,071</u>

#### (四) 其他關係人交易

本公司於民國101年度發行新股向董事、主要管理階層及其配偶交換取得 GOLDEN DAY HOLDINGS LLC 84.15%之股權。

### 八、質押之資產

下列資產業已提供各項履約保證及長短期借款之擔保品：

名 稱	102.12.31	101.12.31	101.1.1
不動產、廠房及設備	\$ 328,513	\$ 393,174	\$ 397,109
投資性不動產	60,727	-	-
受限制資產(註1)	14,889	15,045	4,867
應收票據(註2)	88,041	124,612	128,708
	<u>\$ 492,170</u>	<u>\$ 532,831</u>	<u>\$ 530,684</u>

註1：係包含備償戶存款，帳列其他金融資產－流動。

註2：係託收於備償專戶之票據，票據到期後可領出使用，惟須再存入借款一定成數之票據。

### 九、重大或有負債及未認列之合約承諾

截至民國102年12月31日止，除已於其他附註揭露者外，本公司之重大承諾及或有事項如下：

#### (一) 重大承諾

1. 本公司截至民國102年12月31日止，已開立未使用之信用狀金額約為22,900仟元。
2. 本公司截至民國102年12月31日止，已簽訂原料採購合約尚未履約金額約為104,400仟元。

#### (二) 或有負債：無。

### 十、重大之災害損失：無。

十一、重大之期後事項：無。

十二、其他

本公司具重大影響之外幣金融資產及負債資訊如下：

	102.12.31			101.12.31			101.1.1		
	金額	匯率	台幣	金額	匯率	台幣	金額	匯率	台幣
金融資產									
貨幣性項目									
美元	\$ 696	29.81	\$ 20,755	\$ 552	29.04	\$ 16,041	\$ 289	30.28	\$ 8,746
港幣	90	3.84	344	131	3.75	490	97	3.90	377
日元	-	-	-	-	-	-	2,090	0.39	816

十三、附註揭露事項

(一) 重大交易事項及 (二) 轉投資事業相關資訊

1. 資金貸與他人：附表一。
2. 為他人背書保證：附表二。
3. 期末持有有價證券情形(不含投資子公司、關聯企業及合資控制部分)：附表三。
4. 累積買進或賣出單一有價證券之金額達新台幣三億元或實收資本額20%以上：無。
5. 取得不動產之金額達新台幣三億元或實收資本額20%以上：無。
6. 處分不動產之金額達新台幣三億元或實收資本額20%以上：無。
7. 與關係人進、銷貨之金額達新台幣一億元或實收資本額20%以上：無。
8. 應收關係人款項達新台幣一億元或實收資本額20%以上：無。
9. 從事衍生工具：無。
10. 被投資公司名稱、所在地區...等相關資訊(不包含大陸被投資公司)：附表四。

(三) 大陸投資資訊：

1. 大陸被投資公司名稱、主要營業項目、實收資本額、投資方式、資金匯出入情形、持股比例、投資損益、期末投資帳面價值、已匯回投資損益及赴大陸地區投資限額：附表五。
2. 與大陸被投資公司直接或間接經由第三地區所發生之重大交易事項，暨其價格、付款條件、未實現損益及其他有助於瞭解大陸投資對財務報表影響之有關資料：請參閱附註七、關係人交易。

十四、部門資訊

本公司已於民國102年度合併財務報告中，依國際財務報導準則第八號「營運部門」之規定揭露營運部門之財務資訊。

## 十五、首次採用個體財務報告會計準則

### (一) 轉換至個體財務報告會計準則之影響

本公司轉換至個體財務報告會計準則日為民國101年1月1日。轉換至個體財務報告會計準則後，對本公司個體資產負債表暨個體綜合損益表之影響如下：

#### 1. 民國101年1月1日個體資產負債表項目之調節

項 目	中華民國一般公認會計原則		個體財務報告會計準則		說明
	金 額	影響金額	金 額	項 目	
遞延所得稅資產	\$ 5,051	\$ (5,051)	\$ -	-	(1)
— 流動					
採權益法之長期 股權投資	1,980,018	(849)	1,979,169	採用權益法之投資	(3)
不動產投資	84,360	-	84,360	投資性不動產	(2)
遞延退休金成本	2,119	(2,119)	-	-	(5)
遞延所得稅資產	-	5,051	5,051	遞延所得稅資產	(1)
— 非流動					
其他應付款	22,306	2,201	24,507	其他應付款	(4)
遞延所得稅負債	46,064	-	46,064	遞延所得稅負債	(1)
— 非流動					
應計退休金負債	65,376	15,813	81,189	應計退休金負債	(5)
特別盈餘公積	269	114,057	114,326	特別盈餘公積	(7)
未分配盈餘	383,992	-	383,992	未分配盈餘	
累積換算調整數	135,039	(135,039)	-	國外營運機構財 務報表換算之 兌換差額	(3)(6)

說 明：

#### (1) 遞延所得稅之分類及備抵評價科目

中華民國一般公認會計原則下，遞延所得稅資產及負債依其相關資產或負債之分類劃分為流動或非流動項目，無相關之資產或負債者，依預期迴轉期間之長短劃分為流動或非流動項目。轉換至個體財務報告會計準則後，遞延所得稅資產及負債一律分類為非流動項目。合併公司重分類調整減少遞延所得稅資產—流動及增加遞延所得稅資產之金額各為5,051仟元。另調整減少遞延所得稅負債—非流動及增加遞延所得稅負債金額各為46,064仟元。

(2) 不動產投資、出租資產及閒置資產之分類

中華民國一般公認會計原則下，出租資產及閒置資產帳列其他資產項下；轉換至個體財務報告會計準則後，原帳列其他資產項下之出租資產及閒置資產依其性質重分類為投資性不動產以及不動產、廠房及設備。

原帳列之不動產投資轉換至個體財務報告會計準則後，重分類至投資性不動產，重分類金額為84,360仟元。

(3) 採用權益法投資之調整

本公司採權益法評價之子公司及關聯企業，亦配合本公司評估現行會計政策與未來依個體財務報告會計準則編製個體財務報表所採用之會計政策之可能重大差異評估。經評估發現之重大差異項目主要係員工福利之調整。截至民國101年1月1日，本公司採用權益法之投資及累積換算調整數因上述調節分別減少849仟元及45仟元，未分配盈餘因而減少804仟元。

(4) 員工福利－短期可累積帶薪假

中華民國一般公認會計原則下，短期支薪假給付未有明文規定，通常於實際支付時入帳。轉換至個體財務報告會計準則後，對於可累積支薪假給付，應於員工提供勞務而增加其未來應得之支薪假給付時，於報導期間結束日，依員工仍未使用之累積支薪假認列費用，故調整增加其他應付款2,201仟元，未分配盈餘因而減少2,201仟元。

(5) 員工福利－確定福利退休金計畫之精算損益

中華民國一般公認會計原則下，首次適用財務會計準則公報第十八號「退休金會計處理準則」所產生之未認列過渡性淨給付義務應按預期可獲得退休金給付在職員工之平均剩餘服務年限，採直線法加以攤銷並列入淨退休金成本。

另，精算損益係採用緩衝區法按可獲得退休金給付在職員工之平均剩餘服務年限攤銷認列於損益項下。轉換至個體財務報告會計準則後，合併公司依國際財務報導準則第19號「員工福利」之規定及第1號「首次採用國際財務報導準則」之選定將過渡性給付義務及員工福利計酬相關之精算損益採一次認列，分別調整減少遞延退休金成本2,119仟元及調整增加應計退休金負債15,813仟元，未分配盈餘因而減少17,932仟元。

(6) 累積換算調整數

本公司選擇於轉換至個體財務報告會計準則日將累積換算差異數重設為零，並調整民國100年12月31日之未分配盈餘。因而，後續處分任何國外營運機構之損益予以排除轉換至個體財務報告會計準則之前所產生之換算差異數。故調整減少累積換算調整數貸方餘額134,994仟元，未分配盈餘因而增加134,994仟元。

(7)轉換日提列之特別盈餘公積

依金管會於民國101年4月6日發布之金管證發字第1010012865號函令規定，首次採用國際財務報導準則時，應就帳列股東權益項下之未實現重估增值及累積換算調整數（利益），因選擇適用國際財務報導準則第1號豁免項目而轉入保留盈餘部分，分別提列相同數額之特別盈餘公積；但轉換日因首次採用國際財務報導準則產生之保留盈餘增加數不足提列時，得僅就因轉換採用國際財務報導準則產生之保留盈餘增加數予以提列。嗣後因使用、處分或重分類相關資產時，得就原提列特別盈餘公積之比例予以迴轉分派盈餘。本公司帳列累積換算調整數轉入保留盈餘之金額為134,994仟元，因首次採用IFRSs產生之保留盈餘增加數不足提列，故將僅就因轉換採用國際財務報導準則產生之保留盈餘增加數114,057仟元予以提列特別盈餘公積。

2. 民國101年12月31日個體資產負債表項目之調節

中華民國一般公認會計原則		個體財務報告會計準則			
項 目	金 額	影響金額	金 額	項 目	說明
遞延所得稅資產	\$ 1,937	\$ (1,937)	\$ -	-	(1)
一流動					
採權益法之長期 股權投資	2,250,507	(1,102)	2,249,405	採用權益法之投資	(4)
不動產投資	84,012	-	84,012	投資性不動產	(3)
預付設備款	257	-	257	預付款項—非流動	(2)
遞延退休金成本	1,106	(1,106)	-	-	(6)
遞延所得稅資產 —非流動	-	2,144	2,144	遞延所得稅資產	(1)(6)
其他應付款	26,675	2,210	28,885	其他應付款	(5)
遞延所得稅負債 —非流動	56,412	-	56,412	遞延所得稅負債	(1)
應計退休金負債	66,298	16,305	82,603	應計退休金負債	(6)
資本公積	380,439	(185)	380,254	資本公積	(4)
特別盈餘公積	269	114,057	114,326	特別盈餘公積	(8)
未分配盈餘	400,269	621	400,890	未分配盈餘	
累積換算調整數	46,817	(135,009)	(88,192)	國外營運機構財務報 表換算之兌換差額	(7)



3. 民國101年12月31日個體綜合損益表項目之調節

項 目	我國一般公認會計原則		個體財務報告會計準則		說明
	金 額	影響金額	金 額	項 目	
營業收入淨額	\$ 2,144,652	\$ -	\$ 2,144,652	營業收入淨額	
營業成本	(2,103,097)	689	(2,102,408)	營業成本	(4)(5)
營業毛利	41,555	689	42,244	營業毛利	
營業費用				營業費用	
推銷費用	(43,529)	333	(43,196)	推銷費用	(4)(5)
管理及總務費用	(50,971)	709	(50,262)	管理費用	(4)(5)
合 計	(94,500)	1,042	(93,458)	合 計	
營業淨利	(52,945)	1,731	(51,214)	營業淨利	
營業外收入及利益					
利息收入	60	-	60	其他收入	
股利收入	2,363	-	2,363	其他收入	
採權益法之投資收益	82,764	(98)	82,666	採用權益法認 列之子公司 、關聯企業 及合資	(4)
其他收入	10,885		10,885	其他收入	
合 計	96,072	(98)	95,974		
營業外費用及損失					
利息費用	(18,197)	-	(18,197)	財務成本	
什項支出	(3,177)	-	(3,177)	其他利益及損	
合 計	(21,374)	-	(21,374)		
稅前利益	21,753	1,633	23,386	稅前利益	
所得稅費用	(5,228)	-	(5,228)	所得稅費用	
總淨利	\$ 16,525	\$ 1,633	\$ 18,158	本年度淨利	
				其他綜合損益	
			(78,603)	國外營運機構財務報 表換算之兌換差額	
			(1,219)	確定福利計畫之精算 損失	
			(9,382)	與其他綜合損益組成 部分相關之所得稅	
			(89,204)	當期其他綜合損益	
			\$ (71,046)	當期綜合損益總額	

說 明：

(1) 遞延所得稅之分類及備抵評價科目

中華民國一般公認會計原則下，遞延所得稅資產及負債依其相關資產或負債之分類劃分為流動或非流動項目，無相關之資產或負債者，依預期迴轉期間之長短劃分為流動或非流動項目。轉換至個體財務報告會計準則後，遞延所得稅資產及負債一律分類為非流動項目。本公司重分類調整減

少遞延所得稅資產—流動及增加遞延所得稅資產之金額各為1,937仟元。另調整減少遞延所得稅負債—非流動及增加遞延所得稅負債金額各為56,412仟元。

(2) 預付設備款

中華民國一般公認會計原則下，購置設備之預付款通常列為固定資產項下之預付設備款。轉換至個體財務報告會計準則後，購置設備之預付款通常列為預付款項—非流動。

(3) 不動產投資、出租資產及閒置資產之分類

中華民國一般公認會計原則下，出租資產及閒置資產帳列其他資產項下；轉換至個體財務報告會計準則後，原帳列其他資產項下之出租資產及閒置資產依其性質重分類為投資性不動產以及不動產、廠房及設備。

原帳列之不動產投資轉換至個體財務報告會計準則後，重分類至投資性不動產，重分類金額為84,012仟元。

(4) 採用權益法投資之調整

本公司採權益法評價之子公司及關聯企業，亦配合本公司評估現行會計政策與未來依個體財務報告會計準則編製個體財務報表所採用之會計政策之可能重大差異評估。經評估發現之重大差異項目主要係員工福利之調整。截至民國101年12月31日，本公司採用權益法之投資及採用權益法認列之子公司、關聯企業及合資損益份額、累積換算調整數及資本公積因上述調節分別減少1,102仟元、98仟元、15仟元及185仟元。

(5) 員工福利—短期可累積帶薪假

中華民國一般公認會計原則下，短期支薪假給付未有明文規定，通常於實際支付時入帳。轉換至個體財務報告會計準則後，對於可累積支薪假給付，應於員工提供勞務而增加其未來應得之支薪假給付時，於報導期間結束日，依員工仍未使用之累積支薪假認列費用。故調整增加其他應付款2,201仟元，未分配盈餘因而減少2,201仟元。另截至民國101年12月31日評估調整增加其他應付款9仟元、推銷費用20仟元、管理費用5仟元及調整減少營業成本16仟元，未分配盈餘因而減少9仟元。

(6) 員工福利—確定福利退休金計畫之精算損益

中華民國一般公認會計原則下，首次適用財務會計準則公報第十八號「退休金會計處理準則」所產生之未認列過渡性淨給付義務應按預期可獲得退休金給付在職員工之平均剩餘服務年限，採直線法加以攤銷並列入淨退休金成本。

另，精算損益係採用緩衝區法按可獲得退休金給付在職員工之平均剩餘服務年限攤銷認列於損益項下。轉換至個體財務報告會計準則後，合併

公司依國際財務報導準則第19號「員工福利」之規定及第1號「首次採用國際財務報導準則」之選定將過渡性給付義務及員工福利計酬相關之精算損益採一次認列。

故調整減少遞延退休金成本1,106仟元及調整增加應計退休金負債16,305仟元及遞延所得稅資產207仟元，調整減少營業成本673仟元、推銷費用353仟元、管理費用714仟元，另調整增加確定福利計畫之精算損失1,219仟元，未分配盈餘因而減少17,204仟元。

#### (7) 累積換算調整數

本公司選擇於轉換至個體財務報告會計準則日將累積換算差異數重設為零，並調整民國100年12月31日之未分配盈餘。因而，後續處分任何國外營運機構之損益予以排除轉換至個體財務報告會計準則之前所產生之換算差異數。故調整減少累積換算調整數貸方餘額134,994仟元，未分配盈餘因而增加134,994仟元。

#### (8) 轉換日提列之特別盈餘公積

依金管會於民國101年4月6日發布之金管證發字第1010012865號函令規定，首次採用國際財務報導準則時，應就帳列股東權益項下之未實現重估增值及累積換算調整數（利益），因選擇適用國際財務報導準則第1號豁免項目而轉入保留盈餘部分，分別提列相同數額之特別盈餘公積；但轉換日因首次採用國際財務報導準則產生之保留盈餘增加數不足提列時，得僅就因轉換採用國際財務報導準則產生之保留盈餘增加數予以提列。嗣後因使用、處分或重分類相關資產時，得就原提列特別盈餘公積之比例予以迴轉分派盈餘。本公司帳列累積換算調整數轉入保留盈餘之金額為134,994仟元，因首次採用國際財務報導準則產生之保留盈餘增加數不足提列，故將僅就因轉換採用國際財務報導準則產生之保留盈餘增加數114,057仟元予以提列特別盈餘公積。

### (二) 現金流量表之重大調整說明

本公司依中華民國一般公認會計原則之規定，利息之收付、股利之收取通常分類為營業活動，股利之支付則列為融資活動，並要求間接法編製之現金流量表應補充揭露利息費用之付現金額。依國際會計準則第7號「現金流量表」之規定，利息及股利收付之現金流量應單獨揭露，且應以各期一致之方式分類為營業、投資或籌資活動。因此，依個體財務報告會計準則之規定，本公司民國101年度持有利息收現數60仟元及利息付現數18,489仟元應單獨揭露。

### (三) 豁免選項

除依據個體財務報告會計準則規定若干不得追溯適用及選擇下列豁免追溯適用之情形外，本公司係追溯適用個體財務報告會計準則以決定轉換日（民國101年1月1日）之初始個體資產負債表：

### 1. 認定成本

本公司於轉換日對部分不動產、廠房及設備選擇以中華民國一般公認會計原則之重估價值作為該日之認定成本。其餘不動產、廠房及設備、投資性不動產以及無形資產係依成本模式衡量，並追溯適用相關規定。

### 2. 員工福利

本公司選擇將員工福利計畫有關之所有未認列累積精算損益於轉換日認列於保留盈餘。

### 3. 累積換算差異數

本公司於轉換日選擇將國外營運機構財務報表換算之兌換差額認定為零，並於該日認列於保留盈餘。

璋鈺鋼鐵廠股份有限公司及子公司

資金貸與他人

民國 102 年 1 月 1 日至 12 月 31 日

附表一

單位：新台幣仟元及外幣仟元

編號 (註一)	貸出資金 之公司	貸與對象	往來 項目	是否 為 關係 人	本期 最高 金額	期末 餘額	實際動 支金額	利率 區間	資金貸 與性質 (註二)	業 務 往 來 金 額	有短 期融 通資 金必 要之 原因	提列 備抵 呆帳 金額	擔保 品		對個別 對象資 金貸與 限額 (註三)	資金 貸與 總限額 (註四)
													名 稱	價 值		
0	本公司	昆山璋全 公司	—	是	NTD 50,669	NTD 50,669	—	—	2	—	營業 週轉	—	—	—	NTD 942,106	NTD 942,106
					USD 1,700	USD 1,700	—								USD 31,609	USD 31,609
1	CYS(BVI)	昆山璋全 公司	其他應 收關係 人款項	是	NTD 59,610	NTD 59,610	NTD 59,610	2.88% 至 3.03%	2	—	營業 週轉	—	—	—	NTD 285,800	NTD 285,800
					USD 2,000	USD 2,000	USD 2,000								USD 9,589	USD 9,589
1	CYS(BVI)	GOLDSMART	—	是	NTD 59,610	—	—	—	2	—	營業 週轉	—	—	—	NTD 285,800	NTD 285,800
					USD 2,000	—	—								USD 9,589	USD 9,589
2	LARGE CROWN	昆山璋全 公司	其他應 收關係 人款項	是	NTD 53,649	NTD 53,649	NTD 52,159	2.19% 至 2.22%	2	—	營業 週轉	—	—	—	NTD 276,799	NTD 276,799
					USD 1,800	USD 1,800	USD 1,750								USD 9,287	USD 9,287
3	GOLDSMART	東莞璋泰 公司	—	是	NTD 44,733	—	—	—	2	—	營業 週轉	—	—	—	NTD 452,732	NTD 452,732
					HKD 11,640	—	—								HKD 117,807	HKD 117,807
4	東莞璋泰 公司	昆山璋全 公司	其他應 收關係 人款項	是	NTD 97,771	NTD 48,886	NTD 48,886	5.60%	2	—	營業 週轉	—	—	—	NTD 436,880	NTD 436,880
					RMB 20,000	RMB 10,000	RMB 10,000								RMB 89,368	RMB 89,368

璋鈺鋼鐵廠股份有限公司及子公司  
資金貸與他人  
民國 102 年 1 月 1 日至 12 月 31 日

註一：編號欄之說明如下：

1. 本公司填 0。
2. 被投資公司按公司別由阿拉伯數字 1 開始依序編號。

註二：資金貸與性質說明如下：

1. 有業務性質往來者。
2. 有短期資金融通必要者。

註三：對個別對象資金貸與限額為當期淨值 40%。

註四：資金貸與總限額為當期淨值 40%。

璋鈺鋼鐵廠股份有限公司及子公司

為他人背書保證

民國 102 年 1 月 1 日至 12 月 31 日

附表二

單位：新台幣仟元及外幣仟元

編號 (註一)	背書保證者 公司名稱	被背書保證對象		對單一 企業背 書保證 限額	本期最高背 書保證餘額	期末背書 保證餘額	實際動支 金額	以財產擔 保之背書 保證金額	累積背書保證 金額佔最近期 財務報表淨值 之比率	背書 保證 最高 限額	屬母公 司對子 公司背 書保證	屬子公 司對母 公司背 書保證	屬對大 陸地區 背書 保證
		公司名稱	關係 (註二)										
0	本公司	CYS(BVI)	3	(註三)	NTD 119,220	NTD 119,220	NTD 119,220	註七	5.06%	(註四)	Y	N	N
					USD 4,000	USD 4,000	USD 4,000						
		CYS(BVI) STEEL ONE	3	(註三)	NTD 59,610	NTD 59,610	NTD 59,610	—	2.53%	(註四)	Y	N	N
					USD 2,000	USD 2,000	USD 2,000						
		GOLDSMART STEEL ONE	3	(註三)	NTD 178,830 (註六)	—	—	—	—	(註四)	Y	N	N
					USD 6,000 (註六)	—	—						
		STEEL ONE	3	(註三)	NTD 59,610	—	—	—	—	(註四)	Y	N	N
					USD 2,000	—	—						
		璋昆國際 公司	3	(註三)	NTD 29,805	—	—	—	—	(註四)	Y	N	N
					USD 1,000	—	—						
		昆山璋全 公司	3	(註三)	NTD 447,075	NTD 212,361	NTD 212,361	—	9.02%	(註四)	Y	N	Y
					USD 15,000	USD 7,125	USD 7,125						

璋鈺鋼鐵廠股份有限公司及子公司  
為他人背書保證  
民國 102 年 1 月 1 日至 12 月 31 日

附表二

單位：新台幣仟元及外幣仟元

編號 (註一)	背書保證者 公司名稱	被背書保證對象		對單一 企業背 書保證 限額	本期最高背 書保證餘額	期末背書 保證餘額	實際動支 金額	以財產擔 保之背書 保證金額	累積背書保證 金額佔最近期 財務報表淨值 之比率	背書 保證 最高 限額	屬母公 司對子 公司背 書保證	屬子公 司對母 公司背 書保證	屬對大 陸地區 背書 保證
1	CYS(BVI)	本公司	3	(註三)	NTD 59,610	NTD 59,610	NTD 59,610	—	2.53%	(註四)	N	Y	N
					USD 2,000	USD 2,000	USD 2,000						
		STEEL ONE	3	(註三)	NTD 59,610	NTD 59,610	NTD 59,610	—	2.53%	(註四)	N	N	N
					USD 2,000	USD 2,000	USD 2,000						
2	GOLDSMART	東莞璋泰 公司	3	(註三)	NTD 89,415	—	—	—	—	(註四)	N	N	Y
					USD 3,000	—	—						
3	東莞璋泰 公司	昆山璋全 公司	3	(註三)	NTD 146,657	NTD 146,657	NTD 146,657	註五	6.23%	(註四)	N	N	Y
					RMB 30,000	RMB 30,000	RMB 30,000						
4	STEEL ONE	CYS(BVI)	3	(註三)	NTD 59,610	NTD 59,610	NTD 59,610	—	2.53%	(註四)	N	N	N
					USD 2,000	USD 2,000	USD 2,000						



璋鈺鋼鐵廠股份有限公司及子公司  
為他人背書保證  
民國 102 年 1 月 1 日至 12 月 31 日

註一：編號欄之填寫方法如下：

1. 本公司填 0。
2. 被投資公司按公司別由阿拉伯數字 1 開始依序填寫。

註二：背書保證與被背書保證對象關係：

母公司及子公司持有普通股股權合併計算超過百分之五十之被投資公司填 3。

註三：對單一企業背書保證限額：淨值百分之五十。

民國 102 年 12 月 31 日： $NTD2,355,327 \text{ 仟元} / 29.805 = USD79,025 \text{ 仟元} \times 50\% = USD39,512 \text{ 仟元}$

註四：背書保證最高限額：淨值百分之五十。

民國 102 年 12 月 31 日： $NTD2,355,327 \text{ 仟元} / 29.805 = USD79,025 \text{ 仟元} \times 50\% = USD39,512 \text{ 仟元}$

註五：東莞璋泰公司對昆山璋全公司之背書保證，於昆山璋全公司向銀行借款時，東莞璋泰公司須於銀行指定之帳戶存入等額之存款。

註六：此筆共用額度，STEEL ONE 最高可動用金額僅 USD3,000 仟元。

註七：本公司對 CYS(BVI) 背書保證餘額中有 USD2,000 仟元向銀行申請之額度係與本公司共用，本公司已提供財產擔保。

璋鈺鋼鐵廠股份有限公司及子公司  
 期末持有有價證券情形(不含投資子公司、關聯企業及合資控制部分)  
 民國 102 年 12 月 31 日

附表三

單位：仟股/新台幣仟元及外幣仟元

持有之公司	有價證券種類及名稱	與有價證券 發行人之關係	帳列科目	期 末				備註
				股數/單位	帳面金額	持股比例 (%)	公允價值 (註一)	
本公司	股票或股權							
	CHUNG MAO TRADING	—	以成本衡量之金融 資產—非流動	200	NTD 2,848	10.00%	NTD —	
GOLDSMART	MAXCHIEF INVESTMENTS LIMITED	—	以成本衡量之金融 資產—非流動	—	HKD 11,687	7.50%	HKD —	
東莞璋泰 公司	高爾夫球證	—	以成本衡量之金融 資產—非流動	—	RMB 238	—	RMB —	
	現代貿易有限公 司之公司債	—	持有至到期日之金融 資產—流動	—	RMB 3,000	—	RMB 3,000	

註一：有公開市場者，係指財務報導期間結束日之收盤價；無公開市場者，係指淨值。以成本衡量之金融資產係投資未上市櫃公司股票，故無活絡市場公開報價，且實際上須以超過合理成本之金額方能取得可驗證之公平價值，因此不列示其公平價值。

璋鈺鋼鐵廠股份有限公司及子公司  
被投資公司資訊(不包含大陸被投資公司)  
民國102年1月1日至12月31日

附表五

單位：仟股/新台幣仟元及外幣仟元

投資公司 名稱	被投資公司 名稱	所在地區	主要營業 項目	原始投資金額		期末持有			被投資公司 本期(損)益	本期認列之 投資(損)益	備註
				本期期末	去年年底	股數	比率	帳面金額			
本公司	CYS(BVI)	英屬維京 群島	貿易及控股	NTD 520,978	NTD 520,978	15,643	100.00%	NTD 714,532	NTD 7,147	NTD 7,147	
	GOLDSMART	德拉瓦	貿易及控股	NTD 658,057	NTD 658,057	—	72.00%	NTD 814,921	NTD 51,354	NTD 36,975	
	LARGE CROWN	薩摩亞	貿易及控股	NTD 200,490	NTD 200,490	6,300	100.00%	NTD 691,999	NTD 103,812	NTD 103,812	
	STEEL ONE	薩摩亞	貿易	NTD 14,548	NTD 14,548	500	100.00%	NTD 25,598	NTD 2,101	NTD 2,101	
	GOLDEN DAY	德拉瓦	貿易及控股	NTD 266,359	NTD 266,359	—	84.15%	NTD 272,502	NTD (7,185)	NTD (6,046)	
	璋昆國際公司	台灣	批發	—	NTD 3,000	—	—	—	NTD 70	NTD 70	
CYS(BVI)	EVERRICHES	德拉瓦	控股	USD 7,326	USD 7,326	—	65.25%	USD 7,626	USD (254)	USD (176)	註一
	GOLDSMART	德拉瓦	貿易及控股	USD 6,183	USD 6,183	—	28.00%	USD 10,633	USD 1,730	USD 484	
	GOLDEN DAY	德拉瓦	貿易及控股	USD 1,728	—	—	15.85%	USD 1,722	USD (242)	USD (29)	
GOLDEN DAY	EVERRICHES	德拉瓦	控股	USD 3,393	USD 3,393	—	34.75%	USD 3,968	USD (254)	USD (88)	

註一：差異係股權淨值差異攤銷。

璋鈺鋼鐵廠股份有限公司

大陸投資資訊

民國 102 年 1 月 1 日至 12 月 31 日

附表六

單位：新台幣仟元及外幣仟元

大陸被投資 公司名稱	主要營業 項目	實收 資本額	投資 方式	本期期初自台 灣匯出累積投 資金額	本期匯出或 收回投資金額		本期期末自台 灣匯出累積投 資金額	被投資公司 本期(損)益	本公司直接或 間接投資之持 股比例	本期認列 投資損益 (註二)	期末投資 帳面價值	截至本期止 已匯回投資 收益
					匯出	收回						
昆山璋全 公司	生產及銷售 辦公家具 及五金件	NTD 620,749	(註一)	NTD 273,670	—	—	NTD 273,670	NTD (14,661)	100.00%	NTD (14,388) (註八)	NTD 660,788	—
		USD 20,827		USD 9,182	—	—	USD 9,182	USD (494)				
東莞璋泰 公司	生產及銷售 家具、自 行車等配 套用五金 項目	NTD 821,710	(註一)	NTD 258,648	—	—	NTD 258,648	NTD 51,797	100.00%	NTD 51,797	NTD 1,092,196	—
		HKD 213,820		USD 8,678	—	—	USD 8,678	HKD 13,533				
佛山九一 公司	建築、構造 、配套用 高檔建築 五金	NTD 536,490	(註一)	NTD 187,772	—	—	NTD 187,772	NTD 298,499	35.00%	NTD 104,475	NTD 637,910	USD 630
		USD 18,000		USD 6,300	—	—	USD 6,300	USD 10,054				
天津九一 公司	鋼管相關製 品的加工 、製造、 銷售	NTD 136,880	(註一)	—	—	—	—	NTD 25,735	35.00%	NTD 9,007	NTD 70,699	—
		RMB 28,000		—	—	—	—	RMB 5,371				
珠海世錫 公司	研發、生產 及銷售金 屬及塑料 製品	NTD 708,018	(註一)	—	—	—	—	NTD (118,431)	4.38%	—	NTD 44,914	—
		USD 23,755		—	—	—	—	RMB (24,715)				

璋鈺鋼鐵廠股份有限公司  
大陸投資資訊  
民國 102 年 1 月 1 日至 12 月 31 日

本期期末累計自台灣匯出赴大陸地區投資金額	經濟部投審會核准投資金額	依經濟部投審會規定赴大陸地區投資限額(註三)
NTD 728,375	NTD 1,879,623	註七
USD 24,438	USD 63,064	

- 註一： 昆山璋全公司、東莞璋泰公司及佛山丸一公司之投資方式，係透過第三地區投資設立公司再投資大陸公司。天津丸一公司則係以佛山丸一公司之自有資金轉投資設立。珠海世鋁公司之投資方式則係透過轉投資第三地區現有公司再投資大陸公司。
- 註二： 本期認列投資收益，係依據被投資公司所編製經台灣母公司簽證會計師查核簽證之財務報表。
- 註三： 依經濟部 97 年 8 月 29 日「在大陸地區從事投資或技術合作審查原則」規定計算之限額。
- 註四： 上表相關數字涉及外幣者，分別以各財務報告日之匯率換算為新台幣。
- 註五： 民國 94 年度處分廣鑫精密塑膠製品(昆山)有限公司、財榮金屬製品(太倉)有限公司及部分昆山璋全公司股權，列入本期期末累計至台灣匯出赴大陸地區投資金額項下，實際收回金額與匯出累積投資金額差額廣鑫及財榮公司為美金 278 仟元，昆山璋全公司為美金 761 仟元。
- 註六： 對大陸投資累計金額為 USD63,064 仟元，較累積自台灣匯出投資金額 USD24,438 仟元，差異 USD38,626 仟元，係發行新股交換股權取得大陸投資及直接由境外子公司將獲配之股利或盈餘轉投資。
- 註七： 本公司係經經濟部工業局核發符合營運總部認定函之企業，因此對大陸投資累計金額並無上限之規定。
- 註八： CYS(BVI)於民國 102 年 5 月 3 日向非控制權益取得 GOLDEN DAY 15.85%之持股，差異數係取得前非控制權益享有之損益。

## 關係企業合併財務報告聲明書

本公司民國102年度（自民國102年1月1日至12月31日止）依『關係企業合併營業報告書關係企業合併財務報表及關係報告書編製準則』應納入編製關係企業合併財務報告之公司與依國際會計準則第27號應納入編製母子公司合併財務報告之公司均相同，且關係企業合併財務報告所應揭露相關資訊於前揭母子公司合併財務報告中均已揭露，爰不再另行編製關係企業合併財務報告。

特此聲明

公司名稱：璋鈺鋼鐵廠股份有限公司



負責人：雲 萬 益



中 華 民 國 1 0 3 年 2 月 2 6 日



鼎信聯合會計師事務所

DINKUM & CO., CPAs

台中市西區向上南路一段243號  
電話：04-24717486 傳真：04-24717353

No.243, Sec. 1, Xiangshang S. Rd., West Dist., Taichung City 403, Taiwan (R.O.C.)  
TEL:886-4-24717486 FAX:886-4-24717353

## 璋鈺鋼鐵廠股份有限公司及子公司

### 會計師查核報告

璋鈺鋼鐵廠股份有限公司 公鑒：

璋鈺鋼鐵廠股份有限公司及子公司民國102年12月31日暨民國101年12月31日及1月1日之合併資產負債表，暨民國102年及101年1月1日至12月31日之合併綜合損益表、合併權益變動表及合併現金流量表，業經本會計師查核竣事。上開合併財務報表之編製係管理階層之責任，本會計師之責任則為根據查核結果對上開合併財務報表表示意見。

本會計師係依照『會計師查核簽證財務報表規則』暨『一般公認審計準則』規劃並執行查核工作，以合理確信合併財務報告有無重大不實表達。此項查核工作包括以抽查方式獲取合併財務報告所列金額及所揭露事項之查核證據、評估管理階層編製合併財務報表所用之會計原則及所作之重大會計估計，暨評估合併財務報告整體之表達。本會計師相信此項查核工作可對所表示之意見提供合理之依據。

依本會計師之意見，第一段所述合併財務報表在所有重大方面係依照證券發行人財務報告編製準則暨經金融監督管理委員會認可並發布生效之國際財務報導準則、國際會計準則、解釋及解釋公告編製，足以允當表達璋鈺鋼鐵廠股份有限公司及子公司民國102年12月31日暨民國101年12月31日及1月1日之合併財務狀況，暨民國102年及101年1月1日至12月31日之合併財務績效與合併現金流量。

璋鈺鋼鐵廠股份有限公司業已編製民國102及101年度之個體財務報告，並經本會計師出具無保留意見之查核報告在案，備供參考。

鼎信聯合會計師事務所

會計師：薛朝彬



會計師：林明壽



地址：台中市西區向上南路一段243號

電話：(04)24717486

核准文號：金管證審字第0990072785號

核准文號：(81)台財證(六)第30993號

中華民國 103 年 2 月 26 日

璋鈺鋼鐵廠股份有限公司及子公司

合併資產負債表

民國102年12月31日暨101年12月31日及1月1日



單位：新台幣仟元

代 碼	資 產	102.12.31		101.12.31		101.1.1	
		金 額	%	金 額	%	金 額	%
	流動資產						
1100	現金及約當現金(註四、六)	\$ 301,795	7	\$ 363,002	9	\$ 387,296	9
1130	持有至到期日金融資產—流動(註四、六)	14,666	-	13,861	-	14,415	-
1150	應收票據淨額—非關係人(註四、六、八)	182,051	4	274,182	7	359,953	8
1170	應收帳款淨額—非關係人(註四、六)	649,515	15	576,921	14	715,005	16
1180	應收帳款—關係人(註四、七)	7,996	-	9,278	-	7,833	-
1200	其他應收款(註四、六、七)	24,860	1	19,239	1	14,210	1
130X	存 貨(註四、六)	397,093	9	371,618	9	575,254	13
1410	預付款項(註四)	90,616	2	82,874	2	133,344	3
1476	其他金融資產—流動(註六、八)	605,877	14	515,298	12	268,767	6
1470	其他流動資產(註四、八)	88	-	120	-	263	-
11XX	流動資產合計	2,274,557	52	2,226,393	54	2,476,340	56
	非流動資產						
1543	以成本衡量之金融資產—非流動(註四、六)	48,923	1	47,737	1	49,535	1
1550	採用權益法之投資(註四、六)	637,910	15	520,256	13	511,613	12
1600	不動產、廠房及設備(註四、六、八)	993,526	23	1,032,443	25	1,054,464	24
1760	投資性不動產淨額(註四、六、八)	313,785	7	255,938	6	275,387	6
1840	遞延所得稅資產(註四、六)	-	-	2,144	-	5,051	-
1985	長期預付租金(註四、六、八)	44,775	1	43,467	1	46,335	1
1990	其他非流動資產(註四、六)	83,251	1	15,634	-	24,433	-
15XX	非流動資產合計	2,122,170	48	1,917,619	46	1,966,818	44
1XXX	資產總計	\$ 4,396,727	100	\$ 4,144,012	100	\$ 4,443,158	100
	負債及權益						
	流動負債						
2100	短期借款(註六)	\$ 1,186,258	27	\$ 1,064,239	26	\$ 1,168,842	26
2110	應付短期票券(註六)	-	-	24,992	1	24,966	1
2150	應付票據—非關係人(註六)	86,428	2	87,261	2	82,041	2
2170	應付帳款(註六、七)	34,377	1	47,758	1	36,306	1
2219	其他應付款(註六、七)	78,127	2	90,961	2	109,288	2
2230	當期所得稅負債(註四、六)	5,320	-	3,277	-	5,631	-
2310	預收款項	16,469	-	34,115	1	53,454	1
2320	一年內到期之長期借款(註六)	65,530	1	73,067	2	212,866	5
2399	其他流動負債	1,413	-	870	-	929	-
21XX	流動負債合計	1,473,922	33	1,426,540	35	1,694,323	38
	非流動負債						
2540	長期借款(註六)	378,758	9	401,883	10	353,642	8
2570	遞延所得稅負債(註四、六)	103,248	2	56,412	1	46,064	1
2640	應計退休金負債(註四、六)	77,850	2	82,603	2	81,189	2
2670	其他非流動負債	7,622	-	7,280	-	6,792	-
25XX	非流動負債合計	567,478	13	548,178	13	487,687	11
2XXX	負債總計	2,041,400	46	1,974,718	48	2,182,010	49
	歸屬於母公司業主之權益						
3110	普通股股本(註六)	1,203,640	27	1,203,640	29	1,050,000	24
3200	資本公積(註六)	380,463	9	380,254	9	267,720	6
3300	保留盈餘(註六)						
3310	法定盈餘公積	110,423	3	108,770	3	108,522	2
3320	特別盈餘公積	114,326	3	114,326	3	114,326	2
3350	未分配盈餘	527,529	12	400,890	10	383,992	9
3400	其他權益						
3410	國外營運機構財務報表換算之兌換差額(註六)	18,946	-	(88,192)	(3)	-	-
31XX	歸屬於母公司業主之權益合計	2,355,327	54	2,119,688	51	1,924,560	43
36XX	非控制權益(註六)	-	-	49,606	1	336,588	8
3XXX	權益總計	2,355,327	54	2,169,294	52	2,261,148	51
	負債及權益總計	\$ 4,396,727	100	\$ 4,144,012	100	\$ 4,443,158	100

【請參閱後附合併財務報告附註】

董事長：



經理人：



會計主管：





# 璋鈺鋼鐵廠股份有限公司及子公司

## 合併綜合損益表

民國102年及101年1月1日至12月31日



單位：新台幣仟元  
(每股盈餘：新台幣元)

代 碼	項 目	102年度		101年度	
		金 額	%	金 額	%
4000	營業收入淨額(註四、六)	\$ 3,791,923	100	\$ 4,004,309	100
5000	營業成本(註六)	(3,542,813)	(93)	(3,822,032)	(95)
5900	營業毛利	249,110	7	182,277	5
	營業費用(註六)				
6100	推銷費用	(98,692)	(3)	(106,152)	(3)
6200	管理費用	(116,667)	(3)	(130,878)	(3)
6000	營業費用合計	(215,359)	(6)	(237,030)	(6)
6900	營業淨利(損)	33,751	1	(54,753)	(1)
	營業外收入及支出(註六)				
7010	其他收入(註六)	63,051	1	65,745	2
7020	其他利益及損失(註六)	(7,344)	-	(20,106)	(1)
7050	財務成本(註六)	(26,859)	(1)	(31,111)	(1)
7060	採用權益法認列之關聯企業 及合資損益份額(註四、六)	104,475	3	65,907	2
7000	營業外收入及支出合計	133,323	3	80,435	2
7900	稅前淨利	167,074	4	25,682	1
7950	所得稅費用(註六)	(40,755)	(1)	(15,371)	-
8200	本期淨利	126,319	3	10,311	1
	其他綜合損益(註六)				
8310	國外營運機構財務報表換算 之兌換差額	130,458	3	(91,564)	(2)
8360	確定福利計畫精算利益(損失)	2,048	-	(1,219)	-
8399	與其他綜合損益組成部分相 關之所得稅利益(費用)	(22,289)	-	(9,382)	(1)
8300	本期其他綜合損益(稅後淨額)	110,217	3	(102,165)	(3)
8500	本期綜合損益總額	\$ 236,536	6	\$ (91,854)	(2)

【接次頁】

【承前頁】

代 碼	項 目	102年度		101年度	
		金 額	%	金 額	%
	淨利歸屬於				
8610	母公司業主	\$ 126,592	3	\$ 18,158	1
8620	非控制權益	(273)	-	(7,847)	-
		<u>\$ 126,319</u>	<u>3</u>	<u>\$ 10,311</u>	<u>1</u>
	綜合損益總額歸屬於				
8710	母公司業主	\$ 235,430	6	\$ (71,046)	(2)
8720	非控制權益	1,106	-	(20,808)	-
		<u>\$ 236,536</u>	<u>6</u>	<u>\$ (91,854)</u>	<u>(2)</u>
	每股盈餘(註六)				
9750	基 本	<u>\$ 1.05</u>		<u>\$ 0.17</u>	
9850	稀 釋	<u>\$ 1.05</u>		<u>\$ 0.17</u>	

【請參閱後附合併財務報告附註】

董事長：



經理人：



會計主管：





璋鈺鋼鐵廠股份有限公司及子公司

合併權益變動表

民國102年及101年1月1日至12月31日

單位：新台幣仟元

歸屬於母公司業主之權益

項 目	保留盈餘					其他權益	合 計	非控制權益	權益總額
	普通股股本	資本公積	法定盈餘公積	特別盈餘公積	未分配盈餘	國外營運機構 財務報表換算 之兌換差額			
101年1月1日餘額	\$ 1,050,000	\$ 267,720	\$ 108,522	\$ 269	\$ 498,049	\$ -	\$ 1,924,560	\$ 336,588	\$ 2,261,148
依金管證發字第1010012865號函令 提列特別盈餘公積	-	-	-	114,057	(114,057)	-	-	-	-
調整後101年1月1日餘額	1,050,000	267,720	108,522	114,326	383,992	-	1,924,560	336,588	2,261,148
發行新股受讓股權	153,640	112,534	-	-	-	-	266,174	-	266,174
以前年度盈餘分配									
提列法定盈餘公積	-	-	248	-	(248)	-	-	-	-
非控制權益增減變動	-	-	-	-	-	-	-	(266,174)	(266,174)
101年1月至12月淨利	-	-	-	-	18,158	-	18,158	(7,847)	10,311
101年1月至12月其他綜合損益	-	-	-	-	(1,012)	(88,192)	(89,204)	(12,961)	(102,165)
101年12月31日餘額	1,203,640	380,254	108,770	114,326	400,890	(88,192)	2,119,688	49,606	2,169,294
以前年度盈餘分配									
提列法定盈餘公積	-	-	1,653	-	(1,653)	-	-	-	-
股權變動									
取得或處分子公司股權價值									
與帳面價值差額	-	209	-	-	-	-	209	-	209
非控制權益增減變動	-	-	-	-	-	-	-	(50,712)	(50,712)
102年度淨利	-	-	-	-	126,592	-	126,592	(273)	126,319
102年1月至12月其他綜合損益	-	-	-	-	1,700	107,138	108,838	1,379	110,217
102年12月31日餘額	\$ 1,203,640	\$ 380,463	\$ 110,423	\$ 114,326	\$ 527,529	\$ 18,946	\$ 2,355,327	\$ -	\$ 2,355,327

【請參閱後附合併財務報告附註】

董事長：



經理人：



會計主管：



璋鈺鋼鐵廠股份有限公司及子公司

合併現金流量表

民國102年及101年1月1日至12月31日



單位：新台幣仟元

	102年度	101年度
營業活動之現金流量		
本期稅前淨利	\$ 167,074	\$ 25,682
調整項目		
折舊費用	77,439	76,780
攤銷費用	4,896	8,760
其他損失	59	59
呆帳費用 (迴轉利益)	(3,069)	6,479
利息費用	26,859	31,111
利息收入	(22,247)	(20,766)
股利收入	(957)	(2,363)
其他收入	-	(5,018)
處分及報廢不動產、廠房及設備利益	(390)	(1,644)
採用權益法認列之關聯企業利益之份額	(104,475)	(65,907)
營業資產及負債之淨變動數		
應收票據	95,482	83,134
應收帳款	(45,548)	148,147
其他應收款	523	(38,585)
存 貨	(16,512)	196,133
預付款項及其他流動資產	(15,648)	14,407
應付票據	(1,435)	5,447
應付帳款	13	16,645
其他應付款	(21,824)	11,811
應計退休金負債	(2,704)	195
預收款項及其他流動負債	(18,874)	(18,307)
營運產生之現金	118,662	472,200
收取之利息	18,036	14,769
收取之股利	19,661	39,625
支付之利息	(26,773)	(31,343)
支付之所得稅	(12,211)	(13,749)
營業活動之淨現金流入	117,375	481,502

【接次頁】

【承前頁】

	102年度	101年度
投資活動之現金流量		
定期存款－質押	\$ (47,766)	\$ (10,942)
其他金融資產增加	-	(215,497)
取得不動產、廠房及設備	(64,981)	(100,961)
處分不動產、廠房及設備	1,770	12,948
取得採用權益法之投資	(50,758)	-
其他非流動資產（增加）減少	(70,739)	351
投資活動之淨現金流出	<u>(232,474)</u>	<u>(314,101)</u>
籌資活動之現金流量		
短期借款增加（減少）	106,696	(69,455)
應付短期票券減少	(25,000)	(25,000)
舉借長期借款	11,569	129,489
償還長期借款	(47,712)	(216,205)
其他非流動負債增加	579	606
非控制權益變動	-	(1,391)
籌資活動之淨現金流入（出）	<u>46,132</u>	<u>(181,956)</u>
匯率變動對現金及約當現金之影響	7,760	(9,739)
本期現金及約當現金增加（減少）數	(61,207)	(24,294)
期初現金及約當現金餘額	363,002	387,296
期末現金及約當現金餘額	<u>\$ 301,795</u>	<u>\$ 363,002</u>

【請參閱後附合併財務報告附註】

董事長：



經理人：



會計主管：



# 璋鈺鋼鐵廠股份有限公司及子公司

## 合併財務報告附註

民國102及101年度

(除另予註明外，所有金額均以新台幣仟元為單位)

### 一、公司沿革

璋鈺鋼鐵廠股份有限公司(以下簡稱本公司)設立於民國70年12月，登記地址為彰化縣伸港鄉新港村新港路60-2號，主要經營冷軋、熱軋、鍍鋅、烤漆等鐵板之裁剪、加工買賣及家具、裝設品之製造批發零售業務。本公司股票於民國88年5月25日經核准公開發行。

### 二、通過財務報告之日期及程序

本合併財務報告於民國103年2月26日本公司董事會核准並通過發布。

### 三、新發布及修訂準則及解釋之適用

依據金融監督管理委員會於民國98年5月14日宣布之「我國企業採用國際會計準則推動架構」，上市上櫃公司及興櫃公司應自民國102年起依證券發行人財務報告編製準則暨經金管會認可之國際財務報導準則、國際會計準則、解釋及解釋公告(以下簡稱「IFRSs」)編製合併財務報告。本公司於民國101年10月26日董事會通過終止興櫃股票櫃檯買賣，並決議提前適用IFRSs。

#### (一) 尚未生效之新發布／修正／修訂準則及解釋

本公司及由本公司所控制個體(以下稱「合併公司」)未適用下列業經國際會計準則理事會發布之國際財務報導準則、國際會計準則、解釋及解釋公告。截至本合併財務報告通過發布日止，下列準則及解釋除金融監督管理委員會(以下稱「金管會」)發布已納入2013年版之國際財務報導準則、國際會計準則、解釋及解釋公告(以下稱「2013年版IFRSs」)應自民國104年起採用外，金管會尚未發布其餘準則及解釋之生效日。

新發布／修正／修訂準則及解釋	IASB 發布之生效日 (註1)
<u>已納入2013年版IFRSs</u>	
國際財務報導準則之修正「國際財務報導準則之改善—對國際會計準則第39號之修正(2009年)」	2009年1月1日或 2010年1月1日
國際會計準則第39號之修正「嵌入式衍生工具」	於2009年6月30日以後 結束之年度期間生效
「國際財務報導準則之改善(2010年)」	2010年7月1日或 2011年1月1日
「2009年—2011年週期之國際財務報導準則年度改善」	2013年1月1日
國際財務報導準則第1號之修正「國際財務報導準則第7號之比較揭露對首次採用者之有限度豁免」	2010年7月1日
國際財務報導準則第1號之修正「嚴重高度通貨膨脹及首次採用者固定日期之移除」	2011年7月1日
國際財務報導準則第1號之修正「政府貸款」	2013年1月1日
國際財務報導準則第7號之修正「揭露—金融資產及金融負債互抵」	2013年1月1日

新發布／修正／修訂準則及解釋	IASB 發布之生效日 (註 1)
國際財務報導準則第7號之修正「揭露—金融資產之移轉」	2011年7月1日
國際財務報導準則第10號「合併財務報表」	2013年1月1日
國際財務報導準則第11號「聯合協議」	2013年1月1日
國際財務報導準則第12號「對其他個體權益之揭露」	2013年1月1日
國際財務報導準則第10號、第11號及第12號之修正「合併財務報表、聯合協議及對其他個體權益之揭露：過渡規定指引」	2013年1月1日
國際財務報導準則第10號、第12號及國際會計準則第27號之修正「投資個體」	2014年1月1日
國際財務報導準則第13號「公允價值衡量」	2013年1月1日
國際會計準則第1號之修正「其他綜合損益項目之表達」	2012年7月1日
國際會計準則第12號之修正「遞延所得稅：標的資產之回收」	2012年1月1日
國際會計準則第19號之修訂「員工給付」	2013年1月1日
國際會計準則第27號之修訂「單獨財務報表」	2013年1月1日
國際會計準則第28號之修訂「投資關聯企業及合資」	2013年1月1日
國際會計準則第32號之修正「金融資產及金融負債互抵」	2014年1月1日
國際財務報導解釋第20號「露天礦場於生產階段之剝除成本」	2013年1月1日
<u>未納入2013年版IFRSs</u>	
「2010年—2012年週期之國際財務報導準則年度改善」	2014年7月1日 (註2)
「2011年—2013年週期之國際財務報導準則年度改善」	2014年7月1日
國際財務報導準則第9號「金融工具」	尚未發布
國際財務報導準則第9號及第7號之修正「強制生效日及過渡揭露」	尚未發布
國際財務報導準則第14號「管制遞延帳戶」	2016年1月1日
國際會計準則第19號之修正「確定給付計畫：員工提撥」	2014年7月1日
國際會計準則第36號之修正「非金融資產可回收金額之揭露」	2014年1月1日
國際會計準則第39號之修正「衍生工具之合約更替及避險會計之繼續」	2014年1月1日
國際財務報導解釋第21號「徵收款」	2014年1月1日

註 1：除另註明外，上述新／修正／修訂準則或解釋係於各該日期以後開始之年度期間生效。

註 2：給與日於2014年7月1日以後之股份基礎給付交易開始適用IFRS 2之修正；收購日於2014年7月1日以後之企業合併開始適用IFRS 3之修正；IFRS 13於修正時即生效。其餘修正係適用於2014年7月1日以後開始之年度期間。

## (二) 尚未生效之新發布／修正／修訂準則及解釋造成之會計政策重大變動說明

本公司認為除下列各項外，首次適用上述準則將不致造成合併公司會計政策之重大變動：

### 1. 國際財務報導準則第9號「金融工具」

就金融資產方面，所有原屬於國際會計準則第39號「金融工具：認列與衡量」範圍內之金融資產後續衡量係以攤銷後成本衡量或以公允價值衡量。若合併公司係以收取合約現金流量為目的之經營模式而持有該金融資產，且其合約現金流量完全為支付本金及流通在外本金金額之利息，則該金融資產係以攤銷後成本衡

量。未符合前述條件之其他金融資產係以公允價值衡量。惟合併公司得選擇於原始認列時，將非持有供交易之權益投資指定為透過其他綜合損益按公允價值衡量，除股利收益認列於損益外，其他相關利益及損失係認列於其他綜合損益。

國際財務報導準則第9號刪除原訂自2015年1月1日以後開始之年度期間生效之規定，IASB決定於完成新減損模式及分類與衡量之有限度修正後重新考量適當之生效日。

2. 國際財務報導準則第10號「合併財務報表」

此準則將取代國際會計準則第27號「合併及單獨財務報表」，同時亦取代解釋公告第12號「合併：特殊目的個體」。本公司考量對其他個體是否具控制，據以決定應納入合併之個體。當本公司有(i)對被投資者之權力、(ii)因對被投資者之參與而產生變動報酬之暴險或權利，且(iii)使用其對被投資者之權力以影響該等報酬金額之能力時，則本公司對被投資者具控制。此外，針對較為複雜之情況下投資者是否具控制之判斷，新準則提供較多指引。

3. 國際財務報導準則第12號「對其他個體權益之揭露」

新準則係針對子公司、聯合協議、關聯企業及未納入個體財務報表之結構型個體之權益規定較為廣泛之揭露內容。

4. 國際財務報導準則第13號「公允價值衡量」

國際財務報導準則第13號「公允價值衡量」提供公允價值衡量指引，該準則定義公允價值、建立衡量公允價值之架構，並規定公允價值衡量之揭露。此外，該準則規定之揭露內容較現行準則更為廣泛，例如，現行準則僅要求以公允價值衡量之金融工具須按公允價值三層級揭露，依照國際財務報導準則第13號「公允價值衡量」規定，適用該準則之所有資產及負債皆須提供前述揭露。

5. 修正國際會計準則第1號「財務報表之表達」—其他綜合損益項目之表達

依修正之準則規定，其他綜合損益項目須按性質分類且分組為(1)後續不重分類至損益者及(2)後續(於符合條件時)將重分類至損益者。相關所得稅亦應按相同基礎分組。適用該修正規定前，並無上述分組之強制規定。

6. 修訂國際會計準則第36號「非金融資產可回收金額之揭露」之修正

IASB於發布國際財務報導準則第13號「公允價值衡量」時，同時修正國際會計準則第36號「資產減損」之揭露規定，導致合併公司須於每一報導期間增加揭露資產或現金產生單位之可回收金額。本次國際會計準則第36號之修正係釐清合併公司僅須於認列或迴轉減損損失當期揭露該等可回收金額。此外，若可回收金額係以現值法計算之公允價值減處分成本衡量，本公司須增加揭露所採用之折現率。

(三) 尚未生效之新發布／修正／修訂準則、解釋及證券發行人財務報告編製準則對合併公司財務報告影響之說明

截至本合併財務報告通過發布日止，合併公司仍持續評估上述準則及解釋對財務狀況與經營結果之影響，相關影響待評估完成時予以揭露。



#### 四、重大會計政策之彙總說明

合併公司民國102年度合併財務報告係為首份IFRSs年度合併財務報告，合併公司轉換至IFRSs日為民國101年1月1日。轉換至IFRSs對合併公司合併財務報告之影響說明，係列於附註十五。

##### (一) 遵循聲明

本合併財務報告係依照證券發行人財務報告編製準則及經金管會認可之IFRSs編製。

##### (二) 編製基礎

合併公司內每一個體之財務報表所列項目，係以該個體功能性貨幣衡量，本合併財務報告係以本公司之功能性貨幣新台幣作為表達貨幣編製。

除以公允價值衡量之金融工具外，本合併財務報告係依歷史成本基礎編製，歷史成本通常係依取得資產所支付對價之公允價值決定。

合併公司於轉換至IFRSs日之初始資產負債表係依據國際財務報導準則第一號「首次採用國際財務報導準則」之規定認列與衡量，除該準則所規定禁止追溯適用部份IFRSs之規定，以及對部分IFRSs之規定給予豁免選擇外（合併公司之豁免選擇參閱附註十五首次採用國際財務報導準則），合併公司係追溯適用IFRSs之規定。合併公司之重大會計政策彙總說明如下：

##### (三) 資產與負債區分流動與非流動之標準

流動資產包括主要為交易目的而持有之資產、預期於財務報導期間結束日後十二個月內實現之資產及現金及約當現金，但不包括於財務報導期間結束日後逾十二個月用以交換、清償負債或受有其他限制者；不動產、廠房及設備、投資性不動產、無形資產及其他不屬於流動資產之資產為非流動資產。流動負債包括主要為交易目的而持有之負債、預期於財務報導期間結束日後十二個月內到期清償之負債（即使於財務報導期間結束日後至財務報告發布前已完成長期性之再融資或重新安排付款協議，亦屬流動負債），以及不能無條件將清償期限遞延至財務報導期間結束日後至少十二個月之負債；負債不屬於流動負債者為非流動負債。

##### (四) 合併基礎

###### 1. 合併報告編製原則

本合併財務報告包含本公司及由本公司所控制個體（即子公司）之財務報表。控制係指本公司可主導某一個體之財務及營運政策之權力，以從其相關營運活動中獲取利益。

合併綜合損益表已適當納入被收購或被處分子公司於當年度自收購生效日起或至處分生效日止之營運損益。取得共同控制下之股權投資者，取得年度之費損自始即已合併。

子公司之財務報表業已適當調整，俾使其會計政策與本公司所使用之會計政策一致。

本公司合併個體間之重大交易、餘額、收益及費損業已於合併時全數銷除。

子公司之綜合損益總額係歸屬至本公司業主及非控制權益，即使非控制權益因而成為虧損餘額。

當對子公司所有權權益之變動未導致本公司喪失對子公司之控制時，此變動係以權益交易處理。為反映本公司及非控制權益對子公司相對權益之變動，已予調整其帳面金額。非控制權益之調整數與所支付或收取對價公允價值間之差額，係直接認列於權益，並歸屬於本公司業主。

2. 列入合併財務報告編製主體如下：

投資公司名稱	子公司名稱	業務性質	所持股權百分比		
			102.12.31	101.12.31	101.1.1
本公司	英屬維京 CHANG YEE STEEL CO., LTD. (以下簡稱 CYS(BVI))	貿易及控股	100.00%	100.00%	100.00%
本公司	GOLDEN DAY HOLDINGS LLC (以下簡稱 GOLDEN DAY)	投資及控股	84.15%	84.15% (註 2)	-
本公司	GOLDSMART HOLDING L. L. C. (以下簡稱 GOLDSMART)	貿易及控股	72.00%	72.00%	72.00%
本公司	STEEL ONE CO., LTD. (SAMOA) (以下簡稱 STEEL ONE)	貿易	100.00%	100.00%	100.00%
本公司	LARGE CROWN LIMITED(SAMOA) (以下簡稱 LARGE CROWN)	投資及控股	100.00%	100.00%	100.00%
本公司	璋昆國際股份有限公司 (以下簡稱 璋昆國際公司)	批發	(註 3)	100.00%	100.00%
CYS(BVI)	GOLDEN DAY	投資及控股	15.85%	-	-
CYS(BVI)	EVERRICHES ENTERPRISE L. L. C. (以下簡稱 EVERRICHES)	投資及控股	65.25%	65.25%	65.25%
CYS(BVI)	璋全五金製品(昆山)有限公司 (以下簡稱 昆山璋全公司)(註 1)	電子專用設備、工具模、辦公家具之製造及銷售	17.39%	17.39%	17.39%
CYS(BVI)	GOLDSMART	貿易及控股	28.00%	28.00%	28.00%
GOLDEN DAY	EVERRICHES	投資及控股	34.75%	34.75%	34.75% (註 2)
GOLDEN DAY	昆山璋全公司	電子專用設備、工具模、辦公家具之製造及銷售	31.11%	31.11%	31.11% (註 2)
EVERRICHES	昆山璋全公司	電子專用設備、工具模、辦公家具之製造及銷售	51.50%	51.50%	51.50%
GOLDSMART	東莞璋泰五金製品有限公司 (以下簡稱 東莞璋泰公司)	生產和銷售家具、自行車等配套用五金項目	100.00%	100.00%	100.00%
LARGE CROWN	WONDERFUL YEAR CO., LTD. (BELIZE) (以下簡稱 WONDERFUL YEAR)	貿易	-	-	51.00%

註 1：萬益五金製品(昆山)有限公司已於民國 102 年 1 月 25 日變更登記為璋全五金製品(昆山)有限公司。

註 2：本公司以民國 101 年 10 月 27 日為股權交換基準日暨增資基準日，發行新股交換 GOLDEN DAY 84.15%之股權，間接取得原 GOLDEN DAY 持有之昆山璋全公司及 EVERRICHES 部分股權。

註 3：璋昆國際公司已於民國 102 年 4 月 1 日辦理清算。

## (五) 外幣

編製合併公司之各個體財務報告時，以個體功能性貨幣以外之貨幣交易者，依交易日匯率換算為功能性貨幣記錄。於每一財務報導期間結束日，外幣貨幣性項目以收盤匯率換算。以公允價值衡量之外幣非貨幣性項目，按決定公允價值當日之匯率換算。以歷史成本衡量之外幣非貨幣性項目係以交易日之匯率換算，不再重新換算。

因交割貨幣性項目或換算貨幣性項目產生之兌換差額，於發生當期認列於損益。

依公允價值衡量之外幣非貨幣性資產或負債，按財務報導期間結束日即期匯率調整所產生之兌換差額列為當期損益，惟屬公允價值變動認列於其他綜合損益者，其產生之兌換差額列於其他綜合損益。

於編製合併財務報告時，合併公司國外營運機構之資產及負債以每一財務報導期間結束日匯率換算為表達貨幣新台幣。收益及費損項目係以當期平均匯率換算，所產生之兌換差額認列為其他綜合損益，並累計於權益項下之國外營運機構財務報表換算之兌換差額，並適當歸屬予本公司業主及非控制權益。

在處分國外營運機構並構成對該國外營運機構喪失控制、聯合控制或重大影響時，所有與該國外營運機構相關可歸屬於本公司業主之權益將重分類為損益。

在部分處分包含於國外營運機構之子公司未構成對該子公司喪失控制時，係按比例將認列於其他綜合損益之累計兌換差額重新歸屬於該子公司之非控制權益，而不認列為損益。在其他任何部分處分國外營運機構之情況下，即合併公司對關聯企業或聯合控制個體之所有權權益減少，惟未喪失重大影響或聯合控制，則認列於其他綜合損益之累計兌換差額則按處分比例重分類至損益。

## (六) 約當現金

約當現金係可隨時轉換成定額現金，且價值變動甚小之短期並具高度流動性之投資。

## (七) 金融工具

金融資產與金融負債係於本公司成為該金融工具合約條款之一方時認列。

金融資產與金融負債原始認列時，係按公允價值衡量。原始認列時，直接可歸屬於金融資產與金融負債(除分類為透過損益按公允價值衡量之金融資產及金融負債外)取得或發行之交易成本，係從該金融資產或金融負債之公允價值加計或減除。直接可歸屬於透過損益按公允價值衡量之金融資產及金融負債之交易成本，則立即認列為損益。

### 1. 金融資產

所有慣例交易金融資產之認列與除列，採交易日會計處理。慣例交易係指金融資產之購買或出售，其交付期間係因法規或市場慣例所訂之期間內者。

#### (1) 金融資產之種類

金融資產係分為透過損益按公允價值衡量之金融資產、持有至到期日投資、備供出售金融資產與放款及應收款四類。該分類係於金融資產原始認列時視其性質及目的而決定。

合併公司所持有之金融資產種類如下：

A. 透過損益按公允價值衡量之金融資產

透過損益按公允價值衡量之金融資產若屬於活絡市場無市場報價且其公允價值無法可靠衡量之權益工具投資，及與此種無報價權益工具連結且須以交付該等權益工具交割之衍生工具，後續係以成本減除減損損失後之金額衡量，並單獨列為「以成本衡量之金融資產」。該等金融資產於後續能可靠衡量公允價值時，係按公允價值再衡量，其帳面金額與公允價值間之差額認列於損益。

B. 持有至到期日金融資產

持有至到期日金融資產係指具有固定或可決定之收取金額及固定到期日，且本公司有積極意圖及能力持有至到期日之非衍生金融資產。持有至到期日金融資產於原始認列後，係以有效利息法減除任何減損損失之攤銷後成本衡量。

C. 放款及應收款

放款及應收款係指無活絡市場公開報價，且具固定或可決定付款金額之非衍生性金融資產。放款及應收款係以有效利息法計算之攤銷後成本減除減損損失後之金額衡量，惟短期應收款項之利息認列不具重大性之情況除外。

(2) 有效利息法

有效利息法係指計算金融資產之攤銷後成本並將利息收入分攤於相關期間之方法。有效利率係指於金融工具預期存續期間或適當之較短期間，將估計未來現金收取金額折現後，恰等於原始認列時淨帳面金額之利率。

(3) 金融資產減損

除透過損益按公允價值衡量之金融資產外，其他金融資產係於每一報導期間結束日評估減損，當有客觀證據顯示，因金額資產原始認列後發生之單一或多項損失事項，致使金融資產之估計未來現金流量受損失者，該金融資產即已發生減損。

以攤銷後成本衡量之金融資產，如應收帳款，該資產經個別評估未有減損後，另再以組合基礎評估減損。應收款組合之客觀減損證據可能包含合併公司過去收款經驗、該組合超過平均授信期間之延遲付款增加情況，以及與應收款拖欠有關之觀察全國性或區域性經濟情勢變化。

以攤銷後成本衡量之金融資產，認列之減損損失金額係該資產之帳面金額與估計未來現金流量按該金融資產原始有效利率折現之現值間之差額。

以成本衡量之金融資產之減損損失金額係該資產帳面金額與估計未來現金流量按類似金融資產之現時市場報酬率折現之現值間之差額。此種減損損失於後續期間不得迴轉。

所有金融資產之減損損失係直接自金融資產之帳面金額中扣除，惟應收帳款係藉由備抵帳戶調降其帳面金額。當判斷應收帳款無法收回時，係沖銷備抵帳戶。原先已沖銷而後續收回之款項則貸記備抵帳戶。備抵帳戶帳面金額之變動認列於損益。

當金融資產以攤銷後成本衡量時，若後續期間減損損失金額減少，且該減少客觀地連結至認列減損後發生之事項，則先前認列之減損損失予以迴轉認列於損益，惟該投資於減損迴轉日之帳面金額不得大於若未認列減損情況下應有之攤銷後成本。

#### (4) 金融資產之除列

合併公司僅於對來自該資產現金流量之合約權利終止，或已移轉金融資產且該資產所有權幾乎所有之風險及報酬已移轉予其他企業時，始將金融資產除列。

金融資產整體除列時，其帳面金額與已收取或可收取對價加計認列於其他綜合損益並累計於「其他權益－備供出售金融資產未實現損益」之任何累計利益或損失之總和間之差額係認列於損益。

移轉之資產若為較大金融資產之一部份，且移轉之部份符合整體除列時，本公司以移轉日持續認列部份與除列部份之相對公允價值為基礎，將該金融資產之原帳面金額分攤予各該部份。分攤予除列部份之帳面金額與對除列部份所收取之對價加計分攤予除列部份之已認列於其他綜合損益之任何累計利益或損失之總和間之差額係認列於損益。合併公司係以持續認列部份與除列部份之相對公允價值為基礎，將已認列於其他綜合損益之累計利益或損失分攤予各該部份。

## 2. 金融負債

### (1) 金融負債

透過損益按公允價值衡量之金融負債係指持有供交易金融負債或原始認列時被指定為透過損益按公允價值衡量之負債。分類為持有供交易之金融負債係除依避險會計被指定為避險工具外之衍生工具，於原始認列時按公允價值衡量，相關交易成本認列為當期損益，續後按公允價值衡量，其公允價值之變動認列於當期損益。

除上列外，其他金融負債係按攤銷後成本衡量。

### (2) 金融負債之除列

公司僅於義務解除、取消或失效時，始將金融負債除列。

除列金融負債時，其帳面金額與所支付或應支付對價總額間之差額係認列於損益。

## (八) 存 貨

合併公司存貨包括商品、原料、物料、在製品及製成品，存貨以取得成本為入帳基礎，成本計算採用加權平均法，實際產能低於正常產能之未分攤固定費用轉列當期銷貨成本。

存貨以成本與淨變現價值孰低衡量，比較成本與淨變現價值孰低時，除同類別存貨外以個別項目逐項比較，淨變現價值係指在正常情況下之估計售價減除至完工尚需投入之成本及銷售費用後之餘額，存貨所提列之跌價損失帳列為銷貨成本。

#### (九) 採用權益法之投資

合併公司採用權益法之投資包括投資關聯企業。

關聯企業係指本公司對其具有重大影響，但非屬子公司之個體。而重大影響係指參與被投資者財務及營運政策決策的權力，但非控制或聯合控制該等政策。

關聯企業之經營結果及資產與負債係按權益法納入合併財務報告。在權益法下，投資關聯企業原始係依成本認列，其後帳面金額則依合併公司所享有關聯企業之損益及其他綜合損益份額與利潤分配予以調整。此外，合併公司亦按持股比例認列關聯企業權益之變動。

取得成本超過於合併公司於取得日所享有關聯企業可辨認資產及負債淨公允價值份額之部分，係認列為商譽，包含於投資之帳面金額中。若取得日所享有關聯企業可辨認資產及負債淨公允價值份額超過取得成本之部分，於重評估後立即認列為利益。

合併公司於評估減損時，係將投資之整體帳面金額（含商譽）視為單一資產，比較可回收金額（使用價值或公允價值減出售成本孰高者）與帳面金額，進行減損測試，所認列之減損損失將包含於投資之帳面金額。任何減損損失之迴轉，於該投資之可回收金額後續增加之範圍內認列。

合併公司若未按持股比例認購關聯企業發行之新股，致使持股比例發生變動，並因而使投資之股權淨值發生增減時，其增減數調整資本公積及採用權益法之投資。惟若未按持股比例認購或取得致使對關聯企業之所有權權益減少者，於其他綜合損益中所認列與該關聯企業有關之金額按減少比例重分類，其會計處理之基礎係與關聯企業若直接處分相關資產或負債所必須遵循之基礎相同。

合併公司與關聯企業間交易所產生之損益，僅在與本公司對其權益無關之範圍內，認列於合併財務報告。

#### (十) 不動產、廠房及設備

不動產、廠房及設備按成本減累計折舊及累計減損衡量。成本包括可直接歸屬於取得或建置資產之增額成本。

建造中之不動產、廠房及設備係以成本減除累計減損損失後之金額認列。該等資產於完工並達預期使用狀態時，分類至不動產、廠房及設備之適當類別，折舊與其他同類別資產之提列基礎相同，並於該等資產達預期使用狀態時開始提列。

自有土地不提列折舊。

合併公司採直線基礎提列折舊，即於資產預計耐用年限內平均分攤資產成本減除殘值後之餘額，並且至少於每一財務報導期間結束日對估計耐用年限、殘值及折舊方法進行檢視。會計估計變動之影響係依據國際會計準則第8號「會計政策、會計估計變動及錯誤」以推延方式處理。

於處分或預期無法由使用或處分產生未來經濟效益時，將不動產、廠房及設備除列。除列不動產、廠房及設備所產生之利益或損失金額，係淨處分價款與該資產帳面金額間差額，並且認列於當期損益。

### (十一) 投資性不動產

投資性不動產係為賺取租金或資本增值或兩者兼具而持有之不動產。投資性不動產亦包括目前尚未決定未來用途所持有之土地，故將其視為獲取資本增值所持有。

投資性不動產原始以成本衡量，後續以成本減除累計折舊及累計減損損失後之金額衡量。

建造中之投資性不動產係以成本減除累計減損損失後之金額認列。成本包括專業服務費用，且對於符合要件資產尚包括依據國際會計準則第23號「借款成本」予以資本化之金額。該等資產於達預期使用狀態時開始提列。

合併公司採直線基礎提列折舊，即於投資性不動產預計耐用年限內平均分攤資產成本減除殘值後之餘額。

於處分或永久不再使用且預期無法由處分產生未來經濟效益時將投資性不動產除列。除列投資性不動產所產生之利益或損失金額，係淨處分價款與該資產帳面金額間之差異，並且認列於當期損益。

### (十二) 有形資產之減損

合併公司於每一財務報導期間結束日評估是否有任何跡象顯示有形資產可能已減損。若有任一減損跡象存在，則估計該資產之可回收金額。倘無法估計個別資產之可回收金額，合併公司估計該資產所屬現金產生單位之可回收金額。若共用資產可依合理一致之基礎分攤至現金產生單位時，則分攤至個別之現金產生單位，反之，則分攤至可依合理一致之基礎分攤之最小現金產生單位群組。

針對非確定耐用年限及尚未可供使用之無形資產，至少每年進行減損測試，或於有減損跡象時進行減損測試。

可回收金額為公允價值減出售成本與其使用價值之較高者。評估使用價值時，係將估計未來現金流量以稅前折現率加以折現，該折現率係反映現時市場對貨幣時間價值及尚未用以調整未來現金流量估計數之資產特定風險之評估。

個別資產或現金產生單位之可回收金額若低於其帳面金額時，將該資產或現金產生單位之帳面金額調減至其可回收金額。

當減損損失於後續迴轉時，該資產或現金產生單位之帳面金額調增至修訂後之可回收金額，惟增加後之帳面金額以不超過該資產或現金產生單位若未於以前年度認列減損損失時所決定之帳面金額。減損損失之迴轉係認列於損益。

### (十三) 負債準備

合併公司因過去事件負有現時義務，且很有可能須清償該義務，並對該義務之金額能可靠估計時，認列負債準備。

認列為負債準備之金額係考量義務之風險及不確定性，而為財務報導期間結束日償清義務所需支出之最佳估計。若負債準備係以清償該現時義務之估計現金流量衡量，其帳面金額係為該等現金流量之現值。

當清償負債準備所需支出之一部分或全部預期可自另一方歸墊，於幾乎確定可收到該歸墊，且其金額能可靠衡量時，將歸墊認列為資產。

#### (十四) 退職後福利

屬確定提撥退休計畫之退休金，係於員工提供服務之期間，將應提撥之退休金數額認列為當期費用；屬確定福利退休計畫者，則按精算結果認列退休福利成本。

在確定福利退休計畫下，提供退休福利之成本係使用預計單位福利法決定，並於年度結束日進行精算評價。精算損益係於發生期間立即全數認列為其他綜合損益。

#### (十五) 收入認列

收入係按已收或應收對價之公允價值衡量，並扣除估計之客戶退貨、折扣及其他類似之折讓。

##### 1. 商品之銷售

銷售商品係於下列條件完全滿足時認列收入：(1)合併公司已經將商品所有權之重大風險及報酬移轉予買方；(2)合併公司對於已經出售之商品既不持續參與管理，亦未維持有效控制；(3)收入金額能可靠衡量；(4)與交易有關之經濟效益很有可能流入合併公司；及(5)與交易有關之已發生或將發生之成本能可靠衡量。

去料加工時，加工產品所有權之重大風險及報酬並未移轉，是以去料時不作銷貨處理。

具體而言，銷售商品收入係於商品交付且法定所有權移轉時認列。

##### 2. 勞務之提供

勞務收入係於勞務提供時予以認列。

依合約提供勞務所產生之收入，係按合約完成程度予以認列。

##### 3. 股利收入及利息收入

投資所產生之股利收入係於股東收款之權利確立時認列，惟前提係與交易有關之經濟效益很有可能流入合併公司，且收入金額能可靠衡量。

金融資產之利息收入係於經濟效益很有可能流入合併公司，且收入金額能可靠衡量時認列。利息收入係依時間之經過按流通在外本金與所適用之有效利率採應計基礎認列。

#### (十六) 政府補助

政府補助僅於可合理確信合併公司將遵循政府補助所附加之條件，且將可收到該項補助時，使予以認列。

政府補助係於其意圖補償之相關成本於合併公司認列為費用之期間內，按有系統之基礎認列於損益。以合併公司應購買、建造或以其他方式取得非流動資產為條件之政府補助係認列為遞延收入，並以合理且有系統之基礎於相關資產耐用年限期間轉列損益。以合併公司應購買、建造或以其他方式取得非流動資產為條件之政府補助係認列為該非流動資產帳面金額之減項，並透過減少非流動資產之折舊或攤銷費用，於該資產耐用年限內將補助列為損益。

若政府補助係用於補償已發生之費用或損失，或係以給與合併公司立即財務支援為目的且無未來相關成本，則於其可收取之期間認列於損益。

若政府補助係採取移轉非貨幣性資產供合併公司使用之形式，則以該非貨幣性質之公允價值除予名目金額認列與衡量該項補助。合併公司所取得低於市場利率之



政府貸款，其收取之貸款金額與依當時市場利率計算之貸款公允價值兩者間之差額係認列為政府補助。

#### (十七) 借款成本

直接可歸屬於取得、建造或生產符合要件之資產之借款成本，係作為該資產成本之一部分，直到該資產達到預定使用或出售狀態之幾乎所有必要活動已完成為止。

特定借款如於符合要件之資本支出發生前進行暫時投資而賺取之投資收入，係自符合資本化條件之借款成本中減除。

除上述外，所有其他借款成本係於發生當期認列為損益。

#### (十八) 租賃

當租賃條款係移轉附屬於資產所有權之幾乎所有風險與報酬予承租人，則將其分類為融資租賃。所有其他租賃則分類為營業租賃。

##### 1. 合併公司為出租人

營業租賃之租賃收益係按直線基礎於相關租賃期間內認列為收益。

##### 2. 合併公司為承租人

營業租賃給付係按直線基礎於租賃期間內認列為費用。

#### (十九) 所得稅

所得稅費用係當期應付所得稅及遞延所得稅之總和。

##### 1. 當期所得稅

當期應付所得稅係以當年度課稅所得為基礎。因部份收益及費損係其他年度之應課稅或可減除項目，或依相關稅法非屬應課稅或可減除項目，致課稅所得不同於合併綜合損益表所報導之淨利。合併公司當期所得稅相關負債係按報導期間結束日已立法或已實質性立法之稅率計算。

依所得稅法規定計算之未分配盈餘加徵百分之十所得稅列為股東會決議年度之所得稅費用。

以前年度應付所得稅之調整，列入當期所得稅。

##### 2. 遞延所得稅

遞延所得稅係依合併財務報表帳載資產及負債帳面金額與計算課稅所得之課稅基礎二者所產生之暫時性差異予以認列。

遞延所得稅負債一般係就所有應課稅暫時性差異予以認列，而遞延所得稅資產則於很有可能課稅所得以供可減除暫時性差異、虧損扣抵或購置機器設備、研究發展及人才培訓等支出所產生之所得稅抵減使用時認列。暫時性差異若係由商譽所產生，或係由其他資產及負債原始認列(不包括企業合併)所產生，且交易當時既不影響課稅所得亦不影響會計利潤者，不認列為遞延所得稅資產及負債。

與投資子公司及關聯企業相關之應課稅暫時性差異皆認列遞延所得稅負債，惟合併公司若可控制暫時性差異迴轉之時點，且該暫時性差異很有可能於可預見之未來不會迴轉者除外。與此類投資及權益有關之可減除暫時性差異所產生之遞

延所得稅資產，僅於其很有可能具有足夠課稅所得用以實現暫時性差異之利益，且於可預見之未來預期將迴轉的範圍內，予以認列。

遞延所得稅資產之帳面金額於每一財務報導期間結束日予以重新檢視，並針對已不再很有可能具有足夠之課稅所得以供其回收所有或部分資產者，調減帳面金額。原未認列為遞延所得稅資產者，亦於每一財務報導期間結束日予以重新檢視，並在未來很有可能產生課稅所得以供其回收所有或部分資產者，調增帳面金額。

遞延所得稅資產及負債係以預期負債清償或資產實現當期之稅率衡量，該稅率係以財務報導期間結束日已立法或已實質性立法之稅率及稅法為基礎。遞延所得稅負債及資產之衡量係反映企業於財務報導期間結束日預期回收或清償其資產及負債帳面金額之方式所產生之租稅後果。

### 3. 本年度之當期及遞延所得稅

當期及遞延所得稅係認列於損益，惟與認列於其他綜合損益或直接計入權益之項目相關之當期及遞延所得稅係分別認列於其他綜合損益或直接計入權益。若當期所得稅或遞延所得稅係自企業合併所產生，其所得稅影響數納入企業合併之會計處理。

## 五、重大會計判斷、估計及假設不確定性之主要來源

合併公司於採用附註四所述之會計政策時，對於不易自其他來源取得資產及負債帳面金額之相關資訊，管理階層必須作出相關之判斷、估計及假設。估計及相關假設係基於歷史經驗及其他視為攸關之因素。實際結果可能與估計有所不同。

估計與基本假設係持續予以檢視。若估計之修正僅影響當期，則於會計估計修正當期認列。若會計估計之修正同時影響當期及未來期間，則於估計修正當期及未來期間認列。

### (一) 企業於採用會計政策時所作之重大判斷

在採用合併公司會計政策以編製財務報表之過程中，管理階層須進行若干重大之判斷。其中包含：

#### 1. 投資性不動產

合併公司持有不動產之目的主要供自用，部分係為賺取租金或資本增值。各部份若可單獨出售，則分別以投資性不動產及不動產、廠房及設備處理。

### (二) 估計不確定性之主要來源

以下係有關未來所作主要假設及估計不確定性之其他主要來源資訊，該等假設及不確定性具有導致資產及負債帳面金額於下一財務年度重大調整之重大風險。

#### 1. 所得稅

與未使用課稅損失有關之遞延所得稅資產之可實現性主要視未來能否有足夠之獲利或應課稅暫時性差異而定。若未來實際產生之獲利少於預期，可能會產生重大遞延所得稅資產之迴轉，該等迴轉係於發生年度認列為損益。

#### 2. 應收帳款之估計減損

當有客觀證據顯示減損跡象時，合併公司會考量未來現金流量之估計。減損損失之金額係以該資產之帳面金額及估計未來現金流量按該金融資產之原始有效

利率折現之現值間的差異衡量。若未來實際現金流量少於預期，可能會產生重大減損損失。

### 3. 不動產、廠房及設備之耐用年限

不動產、廠房及設備以直線法平均攤銷，合併公司定期評估不動產、廠房及設備之耐用年限及殘值，如相關估計有重大改變時，則於改變當期及以後年度調整。

### 4. 存貨之淨變現價值

存貨之淨變現價值為正常情況下估計售價減除至完工尚需投入之估計成本和銷售費用後之餘額。這些估計數以當期市場狀況和銷售之歷史經驗為基礎，因此競爭對手對市場循環之反應及市場情況之改變皆會影響估計數。管理階層於每個資產負債表日會重新評估。

### 5. 退職後福利計畫

退職後福利計畫之退休金成本與確定福利義務現值係取決於精算評價。精算評價牽涉各種不同假設，包括：折現率之決定、未來薪資之增加、死亡率和未來退休金給付之增加等。對用以衡量退休金成本與確定福利義務所使用假設之詳細說明請詳附註六。

## 六、重要會計科目之說明

### (一) 現金及約當現金

	102. 12. 31	101. 12. 31	101. 1. 1
現金	\$ 1,222	\$ 777	\$ 1,102
銀行存款	300,573	362,225	386,194
	<u>\$ 301,795</u>	<u>\$ 363,002</u>	<u>\$ 387,296</u>

銀行存款等於財務報導期間結束日之市場利率區間如下：

	102. 12. 31	101. 12. 31	101. 1. 1
銀行存款	0.02%~1.35%	0.02%~1.35%	0.02%~1.35%
銀行定期存款	0.40%~4.60%	3.40%~4.60%	0.95%~5.40%

### (二) 持有至到期日金融資產—流動

	102. 12. 31	101. 12. 31	101. 1. 1
公司債	\$ 14,666	\$ 13,861	\$ 14,415

係投資現代貿易有限公司所發行之台商大樓公司債。

### (三) 應收票據淨額—非關係人

	102. 12. 31	101. 12. 31	101. 1. 1
應收票據—因營業而產生	\$ 182,751	\$ 275,282	\$ 361,353
減：備抵呆帳	(700)	(1,100)	(1,400)
	<u>\$ 182,051</u>	<u>\$ 274,182</u>	<u>\$ 359,953</u>

## (四) 應收帳款淨額－非關係人

	102.12.31	101.12.31	101.1.1
應收帳款	\$ 653,586	\$ 586,363	\$ 732,311
減：備抵呆帳	(4,071)	(9,442)	(17,306)
	<u>\$ 649,515</u>	<u>\$ 576,921</u>	<u>\$ 715,005</u>

備抵呆帳係參考帳齡分析、歷史經驗及客戶目前財務狀況分析，以估計無法回收之金額。

除已提列減損者，其餘應收票據及帳款金額於報導期間結束日之帳齡分析請參閱下表。合併公司針對已逾期但未提列減損之應收帳款，經評估其信用品質並未發生重大改變且相關帳款仍可回收，故尚無減損疑慮。

應收票據及帳款以逾期天數為準之帳齡分析如下：

	102.12.31	101.12.31	101.1.1
未逾期亦未減損	\$ 795,576	\$ 827,779	\$ 1,016,194
已逾期但未減損			
六十天內	45,030	35,185	73,389
六十一至一百八十天	1,446	1,839	1,635
一百八十一至三百六十天	178	2,726	-
一年以上	-	-	-
	<u>\$ 842,230</u>	<u>\$ 867,529</u>	<u>\$ 1,091,218</u>

合併公司備抵呆帳之變動如下：

	102年度			
	應收票據	應收帳款	催收款	合計
期初金額	\$ (1,100)	\$ (9,442)	\$ (1,448)	\$ (11,990)
本期(提列)迴轉	400	2,550	119	3,069
本期轉銷	-	3,071	-	3,071
匯率影響數	-	(250)	(82)	(332)
期末金額	<u>\$ (700)</u>	<u>\$ (4,071)</u>	<u>\$ (1,411)</u>	<u>\$ (6,182)</u>

	101年度			
	應收票據	應收帳款	催收款	合計
期初金額	\$ (1,400)	\$ (17,306)	\$ (2,204)	\$ (20,910)
本期(提列)迴轉	300	(7,460)	681	(6,479)
本期轉銷	-	14,852	-	14,852
匯率影響數	-	472	75	547
期末金額	<u>\$ (1,100)</u>	<u>\$ (9,442)</u>	<u>\$ (1,448)</u>	<u>\$ (11,990)</u>

截至民國102年12月31日暨民國101年12月31日及1月1日止，備抵呆帳金額其中個別已減損應收帳款，其金額分別為2,103仟元、3,394仟元及10,279仟元。所認列之減損損失為應收帳款帳面金額與預期清算回收金額現值之差額。合併公司對該等應收款餘額並未持有任何擔保品。

## (五) 其他應收款

	102. 12. 31	101. 12. 31	101. 1. 1
應收利息	\$ 13,161	\$ 7,161	\$ 1,309
其他應收款－關係人	9,291	8,468	7,532
應收進貨折讓款	1,788	2,570	2,547
應收退稅款	279	-	2,026
其他	341	1,040	796
	<u>\$ 24,860</u>	<u>\$ 19,239</u>	<u>\$ 14,210</u>

## (六) 存 貨

	102. 12. 31	101. 12. 31	101. 1. 1
製成品	\$ 54,208	\$ 43,640	\$ 46,998
在製品	33,445	35,982	33,441
原料	308,963	291,395	494,340
商 品	477	601	475
	<u>\$ 397,093</u>	<u>\$ 371,618</u>	<u>\$ 575,254</u>

合併公司民國102及101年度認列為營業成本之存貨相關費損如下：

	102年度	101年度
存貨跌價及呆滯損失 (回升利益)	\$ (6,644)	\$ (15,000)
存貨盤(盈)虧	1,302	(89)
存貨報廢損失	1,103	2,505
未分攤固定費用	-	1,395
	<u>\$ (4,239)</u>	<u>\$ (11,189)</u>

## (七) 其他金融資產－流動

	102. 12. 31	101. 12. 31	101. 1. 1
受限制資產	\$ 385,893	\$ 302,768	\$ 268,767
結構式理財商品	219,984	212,530	-
	<u>\$ 605,877</u>	<u>\$ 515,298</u>	<u>\$ 268,767</u>

結構式理財商品係由銀行募集之投資型金融商品，依其合約規定主要係投資國債、央行票據、金融券、企業債等債券及優質企業信託融資項目、貨幣市場基金、回購、銀行承兌匯票等其他投資管理工具等。

## (八) 以成本衡量之金融資產－非流動

	102. 12. 31	101. 12. 31	101. 1. 1
國外未上市(櫃)股權	\$ 48,923	\$ 47,737	\$ 49,535

合併公司所持有之上述未上市(櫃)股票投資，於資產負債表日係按成本減除減損損失衡量，因其公允價值合理估計數之區間重大且無法合理評估各種估計之機率，致合併公司管理階層認為其公允價值無法可靠衡量。

(九) 採用權益法之投資

合併公司採用權益法之投資列示如下：

	102. 12. 31	101. 12. 31	101. 1. 1
投資關聯企業			
丸一金屬製品(佛山)			
有限公司	\$ 637,910	\$ 520,256	\$ 511,613

合併公司於財務報導期間結束日對關聯企業之所有權權益均為35%。

合併公司之關聯企業彙總性財務資訊如下：

	102. 12. 31	101. 12. 31	101. 1. 1
總資產	\$ 1,955,888	\$ 1,555,400	\$ 1,559,804
總負債	\$ 133,287	\$ 68,955	\$ 98,052

	102年度	101年度
本期營業收入	\$ 1,182,352	\$ 867,814
本期淨利	\$ 298,499	\$ 188,306
本期其他綜合損益	\$ 354,722	\$ 183,967

本公司民國102及101年度採用權益法認列之關聯企業損益份額彙總如下：

	102年度	101年度
採用權益法認列之關聯企業損益	\$ 104,475	\$ 65,907

合併公司民國102及101年度採權益法評價之丸一金屬製品(佛山)有限公司，係依會計師查核之財務報表認列投資損益。

(十) 不動產、廠房及設備

	土 地	建 築 物	機 器 設 備	其 他 設 備	未 完 工 程 及 待 驗 設 備	總 計
成本或認定成本						
102年1月1日餘額	\$ 327,416	\$ 626,662	\$ 765,322	\$ 81,224	\$ -	\$ 1,800,624
增添	-	5,654	32,833	10,033	6,094	54,614
處分	-	-	(23,663)	(5,330)	-	(28,993)
重分類(註)	(56,379)	(11,103)	-	-	-	(67,482)
匯率之影響	-	28,660	31,391	3,316	123	63,490
102年12月31日餘額	\$ 271,037	\$ 649,873	\$ 805,883	\$ 89,243	\$ 6,217	\$ 1,822,253

	土 地	建 築 物	機 器 設 備	其 他 設 備	未 完 工 程 及 待 驗 設 備	總 計
<u>累計折舊及減損</u>						
102年1月1日餘額	\$ (12,840)	\$ (147,441)	\$ (563,428)	\$ (44,472)	\$ -	\$ (768,181)
本年度折舊	-	(23,577)	(31,493)	(9,527)	-	(64,597)
處分	-	-	22,848	4,765	-	27,613
重分類(註)	-	6,443	-	-	-	6,443
匯率之影響	-	(6,379)	(21,935)	(1,691)	-	(30,005)
102年12月31日餘額	\$ (12,840)	\$ (170,954)	\$ (594,008)	\$ (50,925)	\$ -	\$ (828,727)

帳面金額

102年12月31日餘額	\$ 258,197	\$ 478,919	\$ 211,875	\$ 38,318	\$ 6,217	\$ 993,526
--------------	------------	------------	------------	-----------	----------	------------

成本或認定成本

101年1月1日餘額	\$ 327,416	\$ 641,220	\$ 753,365	\$ 79,023	\$ -	\$ 1,801,024
增添	-	4,962	57,960	13,202	-	76,124
處分	-	-	(25,865)	(8,885)	-	(34,750)
匯率之影響	-	(19,520)	(20,138)	(2,116)	-	(41,774)
101年12月31日餘額	\$ 327,416	\$ 626,662	\$ 765,322	\$ 81,224	\$ -	\$ 1,800,624

累計折舊及減損

101年1月1日餘額	\$ (12,840)	\$ (127,664)	\$ (562,388)	\$ (43,668)	\$ -	\$ (746,560)
本年度折舊	-	(23,429)	(31,910)	(9,179)	-	(64,518)
處分	-	-	16,161	7,285	-	23,446
匯率之影響	-	3,652	14,709	1,090	-	19,451
101年12月31日餘額	\$ (12,840)	\$ (147,441)	\$ (563,428)	\$ (44,472)	\$ -	\$ (768,181)

帳面金額

101年1月1日餘額	\$ 314,576	\$ 513,556	\$ 190,977	\$ 35,355	\$ -	\$ 1,054,464
101年12月31日餘額	\$ 314,576	\$ 479,221	\$ 201,894	\$ 36,752	\$ -	\$ 1,032,443

註：重分類係轉列投資性不動產。

合併公司之不動產、廠房及設備係以直線基礎按下列耐用年數計提折舊：

建築物 5年至42年

機器設備 3年至15年

其他設備 2年至15年

合併公司設定質押作為借款擔保不動產、廠房及設備金額，請參閱附註八。

## (十一) 投資性不動產淨額

	已完工 投資性不動產	建造中 投資性不動產	合 計
<u>成 本</u>			
102年1月1日餘額	\$ 344,267	\$ -	\$ 344,267
不動產、廠房重分類	67,482	-	67,482
匯率之影響	14,681	-	14,681
102年12月31日餘額	<u>\$ 426,430</u>	<u>\$ -</u>	<u>\$ 426,430</u>
<u>累計折舊及減損</u>			
102年1月1日餘額	(88,329)	-	(88,329)
折舊費用	(12,842)	-	(12,842)
不動產、廠房重分類	(6,443)	-	(6,443)
匯率之影響	(5,031)	-	(5,031)
102年12月31日餘額	<u>\$ (112,645)</u>	<u>\$ -</u>	<u>\$ (112,645)</u>
<u>帳面金額</u>			
民國102年12月31日餘額	<u>\$ 313,785</u>	<u>\$ -</u>	<u>\$ 313,785</u>
<u>成 本</u>			
101年1月1日餘額	354,872	-	354,872
匯率之影響	(10,605)	-	(10,605)
101年12月31日餘額	<u>\$ 344,267</u>	<u>\$ -</u>	<u>\$ 344,267</u>
<u>累計折舊及減損</u>			
101年1月1日餘額	(79,485)	-	(79,485)
折舊費用	(12,262)	-	(12,262)
匯率之影響	3,418	-	3,418
101年12月31日餘額	<u>\$ (88,329)</u>	<u>\$ -</u>	<u>\$ (88,329)</u>
<u>帳面金額</u>			
民國101年1月1日餘額	<u>\$ 275,387</u>	<u>\$ -</u>	<u>\$ 275,387</u>
民國101年12月31日餘額	<u>\$ 255,938</u>	<u>\$ -</u>	<u>\$ 255,938</u>

合併公司之投資性不動產係以直線基礎按20年至36年之耐用年限計提折舊。

合併公司之投資性不動產於民國102年12月31日暨101年12月31日及1月1日之公允價值分別為675,890仟元、576,231仟元及592,470仟元，該公允價值未經獨立評價人員評價，僅由合併公司管理階層參考類似不動產交易價格之市場行情所評估。

合併公司之所有投資性不動產皆係自有權益。合併公司設定質押作為借款擔保之投資性不動產金額，請參閱附註八。



## (十二) 長期預付租金

	102. 12. 31	101. 12. 31	101. 1. 1
長期預付租金	\$ 44,775	\$ 43,467	\$ 46,335

合併公司取得廣東省東莞市清溪鎮羅馬管理區新長山村32,120平方公尺之土地使用權50年，取得成本為人民幣3,422仟元；及取得江蘇省昆山市蓬朗高鼎路東側100,000平方公尺之土地使用權50年，取得成本為人民幣8,078仟元。

合併公司於土地使用年限內享有土地使用權、收益權和轉讓及出租等之處分權，並負責因使用土地而繳納之各種稅費。土地用途為供興建生產廠房、辦公大樓及員工宿舍使用。

## (十三) 其他非流動資產

	102. 12. 31	101. 12. 31	101. 1. 1
預付投資款	\$ 71,250	\$ -	\$ -
預付設備款	864	5,306	6,590
存出保證金	961	960	960
催收款	1,411	1,472	2,204
減：備抵呆帳	(1,411)	(1,448)	(2,204)
其他	10,176	9,344	16,883
	\$ 83,251	\$ 15,634	\$ 24,433

預付投資款係預付本公司與長春英利汽車部件有限公司、中國鋼鐵股份有限公司及健和興端子股份有限公司合資成立之宏利汽車部件股份有限公司之股款，截至民國102年12月31日止，高雄市政府尚未核准宏利汽車部件股份有限公司之設立登記。

## (十四) 短期借款

	102. 12. 31	101. 12. 31	101. 1. 1
擔保借款			
銀行借款	\$ 819,649	\$ 639,004	\$ 862,766
無擔保借款			
信用借款	366,609	425,235	306,076
	\$ 1,186,258	\$ 1,064,239	\$ 1,168,842
利率區間	1.38%~3.35%	1.45%~4.80%	1.35%~5.79%

合併公司提供資產作為上述借款之擔保情形，請參閱附註八。

## (十五) 應付短期票券

	102. 12. 31	101. 12. 31	101. 1. 1
保證或承兌機構			
國際票券金融公司	\$ -	\$ 25,000	\$ 25,000
減：未攤銷折價	-	(8)	(34)
	\$ -	\$ 24,992	\$ 24,966
利率區間	-	1.07%	0.92%

## (十六) 應付票據—非關係人

	102. 12. 31	101. 12. 31	101. 1. 1
應付票據—因營業而產生	\$ 86,289	\$ 86,389	\$ 80,027
應付票據—非因營業而產生	139	872	2,014
	<u>\$ 86,428</u>	<u>\$ 87,261</u>	<u>\$ 82,041</u>

## (十七) 應付帳款

	102. 12. 31	101. 12. 31	101. 1. 1
應付帳款—非關係人	\$ 34,377	\$ 47,758	\$ 36,156
應付帳款—關係人	-	-	150
	<u>\$ 34,377</u>	<u>\$ 47,758</u>	<u>\$ 36,306</u>

## (十八) 其他應付款

	102. 12. 31	101. 12. 31	101. 1. 1
應付薪資	\$ 30,828	\$ 33,888	\$ 25,338
應付稅捐	5,272	8,899	9,099
應付設備款	2,580	12,433	38,403
其他應付款—關係人	1,926	1,283	1,050
應付利息	1,858	2,535	1,827
其他	35,663	31,923	33,571
	<u>\$ 78,127</u>	<u>\$ 90,961</u>	<u>\$ 109,288</u>

## (十九) 長期借款

	102. 12. 31	101. 12. 31	101. 1. 1
擔保借款			
銀行借款	\$ 100,000	\$ 100,000	\$ 131,233
無擔保借款			
信用借款	344,288	374,950	435,275
減：列為一年內到期部分	(65,530)	(73,067)	(212,866)
	<u>\$ 378,758</u>	<u>\$ 401,883</u>	<u>\$ 353,642</u>
利率區間	<u>1.39%~2.41%</u>	<u>1.35%~2.73%</u>	<u>1.40%~2.47%</u>
到期期限	<u>103年~105年</u>	<u>102年~105年</u>	<u>101年~103年</u>

## (二十) 退休福利計畫

## 1. 確定提撥計畫

本公司所適用「勞工退休金條例」之退休金制度，係屬政府管理之確定提撥退休計畫，依員工每月薪資6%提撥退休金至勞工保險局之個人專戶。

合併公司於國外地區子公司之員工，係屬當地政府之退休福利計畫成員，合併公司對此當地政府營運之退休福利計畫之義務僅為依薪資成本之特定比例提撥至退休福利計畫。

合併公司於民國102及101年度止，依照確定提撥計畫中明定比例應提撥之金額已於合併綜合損益表認列費用總額分別為7,096仟元及6,956仟元。

## 2. 確定福利計畫

本公司所適用我國「勞動基準法」之退休金制度，係屬確定福利退休計畫。員工退休金之支付，係根據服務年資及核准退休日前六個月平均工資計算。本公司按員工每月薪資總額2%提撥員工退休基金，交由勞工退休準備金監督委員會以該等委員會名義存入台灣銀行之專戶。

最近期計畫資產及確定福利義務現值之精算評價，係由合格精算師於民國102年12月31日執行。

精算評價之主要假設列示如下：

	衡量日		
	102. 12. 31	101. 12. 31	101. 1. 1
折現率	1.50%	1.25%	1.45%
計畫資產之預期報酬率	1.20%	1.20%	1.20%
薪資預期增加率	2.00%	2.00%	2.00%

有關確定福利計畫所認列之損益金額列示如下：

	102年度		101年度	
當期服務成本	\$	208	\$	218
利息成本		1,103		1,241
計畫資產預期報酬		(74)		(60)
	\$	1,237	\$	1,399

上開確定福利計畫認列於損益之退休金費用係列入下列各單行項目：

	102年度		101年度	
營業成本	\$	398	\$	541
推銷費用		242		284
管理費用		597		574
	\$	1,237	\$	1,399

於民國102及101年度，本公司分別認列2,048仟元及1,219仟元之稅前精算利益及稅前精算損失於其他綜合損益。截至民國102年及101年12月31日止，稅前精算損益認列於綜合損益之累積金額分別為精算利益829仟元及精算損失1,219仟元。

合併公司因確定福利計畫所產生之義務列入合併資產負債表之金額列示如下：

	102. 12. 31	101. 12. 31	101. 1. 1
已提撥確定福利義務之現值	\$ (78,433)	\$ (88,257)	\$ (85,591)
計畫資產之公允價值	583	5,654	4,402
應計退休金負債	\$ (77,850)	\$ (82,603)	\$ (81,189)

確定福利義務現值之變動列式如下：

	102年度		101年度	
期初確定福利義務	\$	88,257	\$	85,591
當期服務成本		208		218
利息成本		1,103		1,241
精算(利益)損失		(2,078)		1,207
福利支付數		(9,057)		-
年底確認福利義務之現值	\$	78,433	\$	88,257

計畫資產現值之變動列式如下：

	102年度		101年度	
期初計畫資產公允價值	\$	5,654	\$	4,402
計畫資產預期報酬		74		60
精算利益(損失)		(30)		(12)
雇主提撥數		3,942		1,204
福利支付數		(9,057)		-
年底計畫資產公允價值	\$	583	\$	5,654

計畫資產之主要類別於財務報導期間結束日公允價值之百分比列示如下：

	102.12.31	101.12.31	101.1.1
權益工具	44.77%	37.43%	40.75%
現金	22.86%	24.51%	23.87%
債務工具	9.37%	10.45%	11.45%
固定收益類	18.11%	16.28%	16.19%
其他	4.89%	11.33%	7.74%
合計	100.00%	100.00%	100.00%

整體資產預期報酬率係根據歷史報酬趨勢以及精算師對於相關義務存續期間內，該資產所處市場之預測，並參考勞工退休基金監理會對勞工退休基金之運用情形，於考量最低收益不低於當地銀行二年定期存款利率之收益之影響所作之估計。民國102及101年度計畫資產之實際報酬分別為44仟元及48仟元。

本公司選擇以轉換至國際財務報導準則日起，揭露經驗調整之歷史資訊如下：

	102.12.31	101.12.31	101.1.1
計畫負債之經驗調整	\$ 2,078	\$ (1,207)	\$ -
計畫資產之經驗調整	\$ (30)	\$ (12)	\$ -

本公司預期於民國102年12月31日以後一年內對確定福利計畫提撥為569仟元。

## (二十一) 權益

### 1. 普通股股本

	102. 12. 31	101. 12. 31	101. 1. 1
額定股數 (仟股)	170,000	170,000	170,000
額定股本	\$ 1,700,000	\$ 1,700,000	\$ 1,700,000
已發行且已收足股款 之股數 (仟股)	120,364	120,364	105,000
已發行股本	\$ 1,203,640	\$ 1,203,640	\$ 1,050,000

已發行之普通股每股面額為10元，每股享有一表決權及收取股利之權利。

### 2. 資本公積

	102. 12. 31	101. 12. 31	101. 1. 1
股票發行溢價	\$ 24,500	\$ 24,500	\$ 24,500
發行新股受讓股權溢價	355,754	355,754	243,220
採用權益法之投資	209	-	-
	\$ 380,463	\$ 380,254	\$ 267,720

資本公積中屬超過票面金額發行股票之溢額（包括以超過面額發行普通股、因合併而發行股票之股本溢價、發行新股受讓股權溢價及庫藏股票交易等）及受領贈與之部分得用以彌補虧損，亦得於公司無虧損時，用以發放現金股利或撥充股本，惟撥充股本時每年以實收股本之一定比率為限。

因採用權益法之投資、員工認股權及認股權產生之資本公積，不得作為任何用途。

本公司於民國101年10月27日發行新股受讓GOLDEN DAY HOLDINGS LLC 84.15%之股權係依據公司法第156條第8項之規定，發行新股作為受讓他公司股份之對價辦理；本公司與GOLDEN DAY HOLDINGS LLC原即屬聯屬公司，依財團法人中華民國會計研究發展基金會(91)基秘字第187號解釋函之規定，若企業與另一家公司為聯屬公司，視為組織重整。本公司因前述股權交換計發行新股15,364仟股，每股面額10元，合計增加股本153,640仟元；本公司取得GOLDEN DAY HOLDINGS LLC之淨額為266,174仟元，其超過本公司發行新股面額部分計112,534仟元，則計入本公司資本公積－發行新股受讓股權項下。

### 3. 保留盈餘及股利政策

依章程規定，本公司年度總決算有盈餘時，應先提出應納稅金外，再彌補以往年度虧損後，次提存百分之十法定盈餘公積金，並依法提撥或迴轉特別盈餘公積後，其餘由董事會擬定分配議案，提請股東決議分派之，其分派比率如下：員工紅利百分之三、董事及監察人酬勞百分之二、股東紅利百分之九十五。

本公司股利政策係依據營運規劃、投資計畫、資本預算及內部環境變化等因素訂定。唯本公司目前仍處於營運成長階段，如有發放現金股利時，則現金股利總額不低於當年度發放股利總額百分之十，惟實際分派比率，仍依股東會議決議之。

依公司法規定，法定盈餘公積應繼續提撥至其總額達實收資本額為止。法定盈餘公積得用以彌補虧損，公司無虧損時，法定盈餘公積超過實收股本總額百分之二十五之部分除得撥充股本外，尚得以現金分配。

本公司於分配盈餘時，必須依金管證一字第0950000507號函之相關規定就股東權益項下之金融商品未實現損失金額提列特別盈餘公積。續後年度就當年度金融商品未實現損失與前一年度差額，補提或迴轉特別盈餘公積。

自民國102年起，本公司依金管會於民國101年4月6日發布之金管證發字第1010012865號函令及「採用國際財務報導準則(IFRSs)後，提列特別盈餘公積之適用疑義問答」規定，於首次採用IFRSs時，應就帳列股東權益項下之未實現重估增值及累積換算調整數(利益)，因選擇適用IFRS 1豁免項目而轉入保留盈餘部分，分別提列相同數額之特別盈餘公積；但轉換日因首次採用IFRSs產生之保留盈餘增加數不足提列時，得僅就因轉換採用IFRSs產生之保留盈餘增加數予以提列。嗣後因使用、處分或重分類相關資產時，得就原提列特別盈餘公積之比例予以迴轉分派盈餘。首次採用IFRSs所應提列之特別盈餘公積得於以後年度用以彌補虧損；嗣後有盈餘年度且原提列特別盈餘公積之原因消除前，應就不足數額補足提列特別盈餘公積，始得分派盈餘。

分配屬於民國87年度(含)以後未分配盈餘時，除屬非中華民國境內居住者之股東外，其餘股東可獲配按股利分配日之稅額扣抵比率計算之股東可扣抵稅額。

本公司於民國102年度以上述章程所訂之員工紅利及董監事酬勞成數，依過去經驗以可發放之金額為基礎，並以預估之全年度淨利估計員工紅利及董監事酬勞為1,800仟元，另本公司決議不配發民國101年度之股利，故亦無員工紅利及董監酬勞之估列，如股東會決議採股票發放員工紅利，股票紅利股數以決議分紅之金額除以股票公平價值決定，股票公平價值係以最近一期經會計師查核之財務報告淨值為計算基礎。

本公司於民國102年6月25日及101年6月26日舉行股東常會，分別決議民國101及100年度之股利分配情形如下：

	盈餘分配案(仟元)		每股股利(元)	
	101年度	100年度	101年度	100年度
法定盈餘公積	\$ 1,653	\$ 248	\$ -	\$ -

本公司於民國102年6月25日及101年6月26日舉行股東常會，決議不配發民國101及100年度之股利，故亦無員工紅利及董監酬勞之分配，與民國101及100年度財務報告認列數並無差異。

民國101年度之盈餘分配案、員工紅利及董監酬勞係按本公司依據修訂前證券發行人財務報告編製準則及中華民國一般公認會計原則所編製之民國101年度財務報表並參考本公司依據修訂後證券發行人財務報告編製準則及IFRSs所編製之民國101年12月31日資產負債表作為董事會及股東常會擬議及決議盈餘分配議案之基礎。

本公司於民國103年2月26日董事會擬議民國102年度之股利分配情形如下：

	盈餘分配案(仟元)	每股股利(元)
法定盈餘公積	\$ 12,659	\$ -
現金股利	\$ 34,200	\$ 0.28

有關民國102年度之盈餘分配案、員工紅利及董監酬勞尚待預計於民國103年6月27日召開股東會決議。

有關本公司董事會通過擬議及股東常會決議之員工紅利及董監酬勞資訊，請至台灣證券交易所「公開資訊觀測站」查詢。

#### 4. 特別盈餘公積

	102.12.31	101.12.31	101.1.1
特別盈餘公積	\$ 114,326	\$ 114,326	\$ 114,326

本公司依金管會於民國101年4月6日發布之金管證發字第1010012865號函令應提撥之特別盈餘公積為114,057仟元；本公司並依「採用國際財務報導準則(IFRSs)後，提列特別盈餘公積之適用疑義問答」第十三題後段之規定，基於財務報表一致性之考量，本公司選擇於依個體財務報告會計準則編製之個體財務報告提早於併列比較財務報表之期初即予揭露(入帳)相關應提列之特別盈餘公積。

#### 5. 其他權益項目

國外營運機構財務報表換算之兌換差額

	102年度	101年度
期初餘額	\$ (88,192)	\$ -
換算國外營運機構財務報表 所產生之兌換差額	129,079	(78,603)
換算國外營運機構淨資產所 產生之相關所得稅	(21,941)	(9,589)
期末餘額	\$ 18,946	\$ (88,192)

國外營運機構淨資產自功能性貨幣換算為本公司表達貨幣所產生之相關兌換差額，係直接認列為其他綜合損益項下之國外營運機構財務報表換算之兌換差額。先前累計於國外營運機構財務報表換算之兌換差額，於處分國外營運機構時，重分類至損益。

#### 6. 非控制權益

	102年度	101年度
期初餘額	\$ 49,606	\$ 336,588
歸屬於非控制權益之份額：		
本期淨利	(273)	(7,847)
本期其他綜合損益	1,379	(12,961)
非控制權益增減變動	(50,712)	(266,174)
期末餘額	\$ -	\$ 49,606

## (二十二) 收入

	102年度	101年度
商品銷售收入	\$ 3,746,464	\$ 3,934,687
勞務收入	45,459	69,622
	<u>\$ 3,791,923</u>	<u>\$ 4,004,309</u>

## (二十三) 費用性質之額外資訊

合併公司員工福利、折舊及攤銷費用功能別資訊彙總如下：

	102年度			101年度		
	屬於營業 成本者	屬於營業 費用者 (含業外)	合 計	屬於營業 成本者	屬於營業 費用者 (含業外)	合 計
員工福利費用						
薪資費用	\$ 85,365	\$ 73,045	\$ 158,410	\$ 90,299	\$ 83,301	\$ 173,600
保險費用	4,890	4,673	9,563	3,907	5,198	9,105
退休金費用	4,729	3,604	8,333	4,019	4,336	8,355
其他員工福利費用	8,285	7,960	16,245	7,833	6,840	14,673
合 計	<u>\$ 103,269</u>	<u>\$ 89,282</u>	<u>\$ 192,551</u>	<u>\$ 106,058</u>	<u>\$ 99,675</u>	<u>\$ 205,733</u>
折舊費用	<u>\$ 55,340</u>	<u>\$ 22,099</u>	<u>\$ 77,439</u>	<u>\$ 54,840</u>	<u>\$ 21,940</u>	<u>\$ 76,780</u>
攤銷費用	<u>\$ 2,926</u>	<u>\$ 1,970</u>	<u>\$ 4,896</u>	<u>\$ 3,559</u>	<u>\$ 5,201</u>	<u>\$ 8,760</u>

## (二十四) 其他收入

	102年度	101年度
租金收入	\$ 20,183	\$ 18,879
銀行利息收入	22,247	20,766
股利收入	957	2,363
其 他	19,664	23,737
	<u>\$ 63,051</u>	<u>\$ 65,745</u>

## (二十五) 其他利益及損失

	102年度	101年度
處分不動產、廠房及設備損益	\$ 390	\$ 1,644
淨外幣兌換損益	12,923	330
投資性不動產之直接營運費用	(18,968)	(16,268)
其 他	(1,689)	(5,812)
	<u>\$ (7,344)</u>	<u>\$ (20,106)</u>

投資性不動產之直接營運費用如下：

	102年度	101年度
產生租金收入之投資性 不動產之直接營運費用	\$ (15,965)	\$ (15,465)



	102年度	101年度
未產生租金收入之投資性 不動產之直接營運費用	(3,003)	(803)
	\$ (18,968)	\$ (16,268)

(二十六) 財務成本

	102年度	101年度
銀行借款利息	\$ 26,859	\$ 31,111
利息資本化金額	-	-
	\$ 26,859	\$ 31,111
利息資本化利率	-	-

(二十七) 所得稅

合併公司營利事業所得稅分別以各公司主體為申報單位，不得合併，故合併公司之營利事業所得稅係依各公司所在地之適用稅率計算。

1. 認列於損益之所得稅

所得稅費用之主要組成項目如下：

	102年度	101年度
<u>當期所得稅</u>		
當期產生者	\$ 13,353	\$ 10,045
以前年度之調整	711	1,452
	14,064	11,497
<u>遞延所得稅</u>		
與暫時性差異之原始產生 及迴轉有關之遞延所得稅	26,691	3,874
認列於損益之所得稅費用	\$ 40,755	\$ 15,371

會計所得與當期所得稅費用之調節如下：

	102年度	101年度
稅前淨利	\$ 167,074	\$ 25,682
稅前淨利按法定稅率計算 之所得稅費用	\$ 38,251	\$ 13,798
調節項目之所得稅影響數		
稅上不可減除之費損	306	164
暫時性差異	(26,267)	(16,195)
未認列之可減除暫時性差異	-	(278)
未分配盈餘加徵	1,487	223
當期新增(抵用)之虧損扣抵	(424)	12,333
	13,353	10,045

	102 年度	101 年度
遞延所得稅		
暫時性差異	26,236	16,833
虧損扣抵	455	(12,959)
	26,691	3,874
以前年度之當期所得稅費		
用於本年度之調整	711	1,452
認列於損益之所得稅費用	\$ 40,755	\$ 15,371

## 2. 認列於其他綜合損益之所得稅

	102 年度	101 年度
遞延所得稅		
國外營運機構財務報表 換算之兌換差額	\$ (21,941)	\$ (9,589)
確定福利計畫精算損益	(348)	207
認列於其他綜合損益之 所得稅利益(費用)	\$ (22,289)	\$ (9,382)

## 3. 當期所得稅資產與負債

	102. 12. 31	101. 12. 31	101. 1. 1
當期所得稅負債			
應付所得稅	\$ 5,320	\$ 3,277	\$ 5,631

## 4. 遞延所得稅資產與負債

合併公司將若干符合互抵條件之遞延所得稅資產及負債予以互抵。資產負債表中之遞延所得稅資產(負債)分析如下：

	102. 12. 31	101. 12. 31	101. 1. 1
暫時性差異			
存貨跌價及呆滯損失	\$ 510	\$ 1,870	\$ 4,420
確定福利退休計畫	10,482	11,290	10,753
資產減損	2,183	2,183	2,183
採用權益法認列之子公司 、關聯企業及合資利益 之份額	(99,275)	(74,797)	(60,749)
國外營運機構財務報表換 算之兌換差額	(31,530)	(9,589)	-
其他	129	67	631
虧損扣抵	14,253	14,708	1,749
	\$ (103,248)	\$ (54,268)	\$ (41,013)

上述已認列為遞延所得稅資產及負債之各項目於民國102及101年度認列於損益中之遞延所得稅利益或費用如下：

	102年度	101年度
暫時性差異		
子公司及關聯企業		
之投資收益	\$ (24,478)	\$ (14,048)
存貨跌價損失	(1,360)	(2,550)
確定福利退休計畫	(460)	329
其他	62	(564)
虧損扣抵	(455)	12,959
	<u>\$ (26,691)</u>	<u>\$ (3,874)</u>

#### 5. 兩稅合一相關資訊

	102.12.31	101.12.31	101.1.1
民國86年度以前未分配盈餘	\$ 36,008	\$ 36,008	\$ 36,008
民國87年度以後未分配盈餘	491,521	364,882	347,984
	<u>\$ 527,529</u>	<u>\$ 400,890</u>	<u>\$ 383,992</u>
可扣抵稅額帳戶餘額			
—本公司	<u>\$ 90,219</u>	<u>\$ 90,406</u>	<u>\$ 86,591</u>

本公司民國102年度預計及101年度實際盈餘分配之稅額扣抵比率分別為18.66%及24.84%。

依所得稅法規定，本公司分配屬於民國87年度(含)以後之盈餘時，除屬非中華民國境內居住者之股東外，其餘股東可按股利分配日之稅額扣抵比率計算可獲配之股東可扣抵稅額。由於實際分配予股東之可扣抵稅額，應以股利盈餘分配日之股東可扣抵稅額帳戶餘額為計算基礎，因此本公司預計民國102年度盈餘分配之稅額扣抵比率可能與將來實際分配予股東時所適用之稅額扣抵比率有所差異。

依台財稅字第10204562810號規定，本公司計算首次採用國際財務報導準則年度稅額扣抵比率時，其帳載累積未分配盈餘已包含因首次採用國際財務報導準則產生之保留盈餘調整數。

#### 6. 所得稅核定情形

本公司營利事業所得稅結算申報，業經稅捐稽徵機關核定至民國99年度。

#### (二十八) 每股盈餘

用以計算繼續營業單位每股盈餘之盈餘及普通股加權平均股數如下：

本期淨利 (歸屬本公司業主)

	102年度	101年度
用以計算基本每股盈餘之淨利	\$ 126,592	\$ 18,158
具稀釋作用潛在普通股之影響	-	-
用以計算稀釋每股盈餘之盈餘	<u>\$ 126,592</u>	<u>\$ 18,158</u>

股 數	單位：仟股	
	102年度	101年度
用以計算基本每股盈餘之普通股加權平均股數	120,364	107,736
具稀釋作用潛在普通股之影響員工紅利	55	-
用以計算稀釋每股盈餘之普通股加權平均股數	120,419	107,736

	單位：每股元	
	102年度	101年度
基本每股盈餘	\$ 1.05	\$ 0.17
稀釋每股盈餘	\$ 1.05	\$ 0.17

若本公司得選擇以股票或現金發放員工分紅，則計算稀釋每股盈餘時，假設員工分紅將採發放股票方式，並於該潛在普通股具有稀釋作用時計入加權平均流通在外股數，以計算稀釋每股盈餘。於次年度股東會決議員工分紅發放股數前計算稀釋每股盈餘時，亦繼續考量該等潛在普通股之稀釋作用。

#### (二十九) 資本風險管理

合併公司之資本管理目標係保障繼續經營之能力，以持續提供股東報酬及其他利害關係人利益，並維持最佳資本結構以降低資金成本。

為維持或調整資本結構，合併公司可能調整支付予股東之股利、發行新股以清償負債。

#### (三十) 金融工具

##### 1. 金融工具之種類

	102.12.31	101.12.31	101.1.1
<b>金融資產</b>			
持有供交易之金融資產	\$ 14,666	\$ 13,861	\$ 14,415
以成本衡量之金融資產	48,923	47,737	49,535
放款及應收款(註1)	1,165,938	1,242,622	1,482,271
其他金融資產(註2)	606,838	516,258	269,727
預付投資款	71,250	-	-
<b>金融負債</b>			
按攤銷後成本衡量			
應付票據、應付帳款及 其他應付款	192,148	216,105	217,529
其 他(註3)	1,638,168	1,571,461	1,767,107

註1：餘額係包含現金及約當現金、應收票據、應收帳款、其他應收款等以攤銷後成本衡量之放款及應收款項。

註2：餘額係包含存款質押、結構式理財商品及存出保證金等以攤銷後成本衡量之金融資產。

註3：餘額係包含短期借款、應付短期票券、長期借款(含年內)及存入保證金等以攤銷後成本衡量之金融負債。

## 2. 財務風險管理目的與政策

合併公司主要金融工具包括債務投資、借款、應收帳款及應付帳款。金融工具之詳細資訊已揭露於個別附註。合併公司之財務管理部門為各業務提供服務，統籌協調進入國內與國際金融市場操作，藉由分析風險程度與廣度以監督及管理與合併公司營運有關之財務風險。該等風險包括市場風險（包含匯率風險、利率風險及其他價格風險）、信用風險及流動性風險。

合併公司透過資產負債表內避險及衍生金融工具規避暴險，以減輕該等風險之影響。衍生金融工具之運用受本公司董事會通過之政策所規範，做為匯率風險、利率風險、信用風險、衍生金融工具與非衍生金融工具之運用以及剩餘流動資金之投資之原則。內部稽核人員持續地針對政策之遵循與暴險額度進行複核。合併公司並未以投機為目的進行金融工具（包括衍生金融工具）之交易。

### (1) 市場風險

合併公司之營運活動使合併公司承擔之主要財務風險為外幣匯率變動風險、利率變動風險及權益價格風險。

#### A. 匯率風險

合併公司從事外幣計價之銷貨與進貨交易，因而使合併公司產生匯率變動暴險。合併公司匯率暴險之管理係於政策許可之範圍內，利用外幣資產及外幣負債避險及遠期外匯合約等衍生金融工具管理風險。

#### 敏感度分析

合併公司為跨國營運，因此受多種不同貨幣所產生之匯率風險，主要為美元，相關匯率風險來自未來之商業交易，已認列之資產與負債及對國外營運機構之淨投資。

當新台幣對各攸關外幣之匯率增加及減少1%時，作為合併公司之敏感度分析。1%係為合併公司內部向主要管理階層報告匯率風險時所使用之敏感度比率，亦代表管理階層對外幣匯率之合理可能變動範圍之評估。敏感度分析僅包括流通在外之外幣貨幣性項目，並將其財務報導結束日之換算以匯率變動1%予以調整。若匯率增加/減少1%，在所有其他變動維持不變之情況下，合併公司民國102及101年度之稅後淨利將分別增加或減少2,948仟元或2,945仟元。

#### B. 利率風險

因合併公司內之個體同時以固定及浮動利率借入資金，因而產生公允價值變動風險及現金流量風險。部分風險由浮動利率持有之現金及約當現金抵銷，合併公司可藉由維持一適當之固定及浮動利率組合管理利率風險。若合併公司操作相關衍生金融工具則合併公司須定期評估避險活動，使其與利率觀點及既定之風險偏好一致，以確保採用最符合成本效益之避險策略。

### 敏感度分析

下列敏感度分析係非衍生工具於財務報導結束日之利率暴險而決定。對於浮動利率負債，其分析方式係假設財務報導結束日流通在外之負債金額於整年度皆流通在外。合併公司內部向主要管理階層報告利率時所使用之變動率為利率增加或減少0.25%基本點，此亦代表管理階層對利率之合理可能變動範圍之評估。

若利率增加/減少0.25%，在所有其他變數維持不變之情況下，合併公司民國102及101年度之稅後淨利將減少或增加2,614仟元及2,281仟元。

#### C. 其他價格風險

合併公司並無上市櫃權益證券之投資，因是尚無因上市櫃權益證券投資而產生權益價格暴險。

#### (2) 信用風險

信用風險係指交易對方拖欠合約義務而造成合併公司財務損失之風險。合併公司可能因交易對方未履行義務之最大信用風險暴險主要來自於合併資產負債表所認列之金融資產帳面金額。

合併公司採行之政策係與信譽卓著之對象進行交易，並於必要情形下採預收貨款以降低所產生財務損失之風險。合併公司使用可取得之財務資訊及彼此交易紀錄對主要客戶進行評等。同時並將總交易金額分散至各信用評等合格之客戶，並透過每年由管理階層複核及核准之交易對方信用額度限額控制信用暴險。

應收帳款之對象涵蓋眾多客戶，分散於不同產業及地理區域。合併公司持續針對應收帳款客戶之財務狀況進行評估，合併公司銷貨對象並無顯著集中在少數客戶之情形。

合併公司並未持有任何擔保品或其他信用增強以規避金融資產之信用風險。

#### (3) 流動性風險

合併公司係透過管理及維持足夠部位之現金及約當現金以支應合併公司營運並減輕現金流量波動之影響。合併公司管理階層監督銀行融資額度使用狀況並確保借款合同條款之遵循。

銀行借款對合併公司係一項重要流動性來源。截至民國102年12月31日暨民國101年12月31日及1月1日止，合併公司未動用之銀行融資額度分別約為1,018,944仟元、931,415仟元及494,362仟元。

#### 流動性及利率風險表

下表係說明合併公司已約定還款期間之非衍生金融負債剩餘合約到期分析，其係依據合併公司最早可能被要求還款之日期，並以金融負債未折現現金流量編製，其包括利息及本金之現金流量。

非衍生金融負債到期分析係依照約定之還款日編製。

以浮動利率支付之利息現金流量，其未折現之利息金額係依據財務報導期間結束日之利率估計之。

102. 12. 31				
	一年以內	一至五年	五年以上	未折現現金 流量合計
<u>非衍生金融負債</u>				
無附息負債	\$ 192,148	\$ -	\$ 7,622	\$ 199,770
浮動利率工具	1,252,971	383,910	-	1,636,881
固定利率工具	11,309	-	-	11,309
	<u>\$ 1,456,428</u>	<u>\$ 383,910</u>	<u>\$ 7,622</u>	<u>\$ 1,847,960</u>

101. 12. 31				
	一年以內	一至五年	五年以上	未折現現金 流量合計
<u>非衍生金融負債</u>				
無附息負債	\$ 216,105	\$ -	\$ 7,280	\$ 223,385
浮動利率工具	1,142,739	393,910	-	1,536,649
固定利率工具	39,990	11,018	-	51,008
	<u>\$ 1,398,834</u>	<u>\$ 404,928</u>	<u>\$ 7,280</u>	<u>\$ 1,811,042</u>

101. 1. 1				
	一年以內	一至五年	五年以上	未折現現金 流量合計
<u>非衍生金融負債</u>				
無附息負債	\$ 217,529	\$ -	\$ 6,792	\$ 224,321
浮動利率工具	1,387,496	331,239	-	1,718,735
固定利率工具	40,926	27,071	-	67,997
	<u>\$ 1,645,951</u>	<u>\$ 358,310</u>	<u>\$ 6,792</u>	<u>\$ 2,011,053</u>

合併公司不預期到期日分析之現金流量發生時點會顯著提早或實際金額會有顯著不同。

前述非衍生金融資產與負債之浮動利率工具金額，將因浮動利率與財務報導期間結束日所估計之利率不同而改變。

### 3. 金融工具之公允價值

#### (1) 以攤銷後成本衡量金融工具之公允價值

合併公司之管理階層認為合併公司以攤銷後成本衡量之金融資產及金融負債於合併財務報表中之帳面價值趨近於公允價值。

#### (2) 認列於合併資產負債表之公允價值衡量

金融工具於原始認列後應以公允價值衡量之金融工具分析資訊，衡量方式係基於公允價值可觀察之程度分為第1至3等級。

A. 第1等級公允價值衡量係指相同資產或負債於活絡市場之報價(未經調整)。

B. 第2等級公允價值衡量係指由資產或負債直接（亦即價格）或間接（亦即由價格推導而得）之可觀察輸入值推導公允價值，但包括於第1等級之報價者除外。

C. 第3等級公允價值衡量係指評價技術係依不可觀察輸入值（非以可觀察市場資料為基礎之資產或負債之輸入值）推導公允價值。

合併公司截至民國102年12月31日暨民國101年12月31日及1月1日止，因無透過損益按公允價值衡量之金融資產、備供出售之金融資產及透過損益按公允價值衡量之金融負債，因是尚無須揭露相關等級分析表。

(3) 金融資產以第3級公允價值衡量之調節：無。

(4) 衡量公允價值所採用之評價技術及假設

金融資產及金融負債之公允價值係依下列方式決定：

A. 具標準條款與條件並於活絡市場交易之金融資產及金融負債，其公允價值係分別參照市場報價決定（包括上市之可贖回公司債、上市（櫃）股票、匯票及公司債）。

B. 遠期外匯合約之公允價值係以遠期匯率報價衡量。

C. 其他金融資產及金融負債（除上述外）之公允價值係依照以現金流量折現分析為基礎之一般公認定價模式決定。

### （三十一）營業租賃

#### 1. 合併公司為承租人

合併公司以營業租賃方式承租辦公室、廠房及土地。

依據不可取消之營業租賃合約，民國102年12月31日暨民國101年12月31日及1月1日之未來最低租賃給付總額如下：

	102. 12. 31	101. 12. 31	101. 1. 1
不超過一年	\$ 442	\$ 664	\$ 663
超過一年但不超過五年	-	442	1,106
	<u>\$ 442</u>	<u>\$ 1,106</u>	<u>\$ 1,769</u>

#### 2. 合併公司為出租人

合併公司簽訂商業財產租賃合約，所有租賃合約皆包含能依據每年市場環境調整租金之條款。

依據不可取消之營業租賃合約，民國102年12月31日暨民國101年12月31日及1月1日承租人之未來最低租賃給付總額如下：

	102. 12. 31	101. 12. 31	101. 1. 1
不超過一年	\$ 17,344	\$ 12,722	\$ 17,061
超過一年但不超過五年	21,998	3,415	13,523
	<u>\$ 39,342</u>	<u>\$ 16,137</u>	<u>\$ 30,584</u>



## 七、關係人交易

本公司與其子公司間之交易金額及餘額，於編製合併財務報表時已予以銷除，並未揭露於本附註。合併公司與其他關係人間之交易明細揭露如下。

### (一) 營業交易

民國102及101年度合併公司與關係人之重大營業交易如下：

#### 1. 銷 貨

	102 年度		101 年度	
關聯企業	\$	6,171	\$	6,870
其他關係人		23,382		20,993
	\$	29,553	\$	27,863

合併公司對關係人之銷貨，交易價格係依照相關市場價格，由雙方議定之。收款條件約為T/T30~60天。

其他關係人係指該等個體其負責人與本公司相同或為合併公司之實質關係人。

#### 2. 其他收入

	102 年度		101 年度	
關聯企業	\$	9,251	\$	11,514
其他關係人		57		2
	\$	9,308	\$	11,516

#### 3. 進 貨

	102 年度		101 年度	
關聯企業	\$	13	\$	48
	\$	13	\$	48

合併公司對關係人之進貨，其價格係依相關市場價格，由雙方議訂之，付款條件為T/T30天。

#### 4. 其 他

	摘要	102 年度		101 年度	
關聯企業	加工費用	\$	85	\$	12
關聯企業	製－消耗品費		25		-
其他關係人	加工費用		981		886
其他關係人	修繕費用		366		653
其他關係人	機器設備		-		20,721
其他關係人	雜項設備		79		101
其他關係人	製－消耗品費		-		175
		\$	1,536	\$	22,548

### (二) 未結清餘額

#### 1. 應收帳款

	102.12.31	101.12.31	101.1.1
關聯企業	\$ 1,998	\$ 214	\$ 685
其他關係人	5,998	9,064	7,148
	\$ 7,996	\$ 9,278	\$ 7,833

2. 其他應收款

	102. 12. 31	101. 12. 31	101. 1. 1
關聯企業	\$ 9,231	\$ 8,468	\$ 6,672
其他關係人	60	-	860
	<u>\$ 9,291</u>	<u>\$ 8,468</u>	<u>\$ 7,532</u>

3. 應付帳款

	102. 12. 31	101. 12. 31	101. 1. 1
關聯企業	\$ -	\$ -	\$ 150
	<u>\$ -</u>	<u>\$ -</u>	<u>\$ 150</u>

4. 其他應付款

	102. 12. 31	101. 12. 31	101. 1. 1
關聯企業	\$ 1,926	\$ 1,177	\$ 1,032
其他關係人	-	106	18
	<u>\$ 1,926</u>	<u>\$ 1,283</u>	<u>\$ 1,050</u>

(三) 對主要管理階層之獎酬

合併公司民國102及101年度對董事及其他主要管理階層之薪酬總額如下：

	102 年度		101 年度	
短期員工福利	\$	26,019	\$	25,402
退職後福利		650		634
	<u>\$</u>	<u>26,669</u>	<u>\$</u>	<u>26,036</u>

(四) 其他關係人交易

合併公司於民國101年度發行新股向董事、主要管理階層及其配偶交換取得GOLDEN DAY 84.15%之股權。

合併公司於民國102年5月3日向董事及主要管理階層之二親等取得GOLDEN DAY 15.85%之持股，致持股比例由84.15%增加至100%。

八、質押之資產

下列資產業已提供各項短期借款、長期負債及其他信用融資等之擔保品。

名 稱	102. 12. 31	101. 12. 31	101. 1. 1
不動產、廠房及設備	\$ 374,328	\$ 440,865	\$ 448,358
投資性不動產	60,727	-	-
長期預付租金	10,782	10,507	11,256
受限制資產(註1)	385,893	302,768	268,767
應收票據(註2)	88,041	124,612	128,708
	<u>\$ 919,771</u>	<u>\$ 878,752</u>	<u>\$ 857,089</u>

註1：係包含定存質押及備償戶存款，帳列其他金融資產－流動。

註2：係託收於備償專戶之票據，票據到期後可領出使用，惟須再存入借款一定成數之票據。

## 九、重大或有負債及未認列之合約承諾

截至民國102年12月31日止，除已於其他附註揭露者外，合併公司之重大承諾及或有事項如下：

### (一) 重大承諾

1. 合併公司截至民國102年12月31日止，已開立未使用之信用狀金額約為60,500仟元。
2. 合併公司截至民國102年12月31日止，已簽訂原料採購合約尚未履約金額約為104,400仟元。
3. 合併公司截至民國102年12月31日止，已承諾訂購之固定資產金額約為8,300仟元，其中已支付金額約為6,500仟元。

### (二) 或有事項：無。

## 十、重大之災害損失：無。

## 十一、重大之期後事項：無。

## 十二、其 他

合併公司具重大影響之外幣金融資產及負債資訊如下：

	102.12.31			101.12.31			101.1.1		
	金額	匯率	台幣	金額	匯率	台幣	金額	匯率	台幣
<b>金融資產</b>									
<b>貨幣性項目</b>									
美元	\$ 3,442	29.81	\$ 102,583	\$ 3,704	29.04	\$ 107,556	\$ 2,995	30.28	\$ 90,687
港幣	751	3.84	2,886	792	3.75	2,968	769	3.90	2,999
人民幣	429	4.89	2,097	429	4.62	1,982	410	4.80	1,970
<b>非貨幣性項目</b>									
美元	\$ 1,500	30.72	\$ 46,076	\$ 1,500	29.19	\$ 43,791	\$ 1,500	30.36	\$ 45,545
<b>金融負債</b>									
<b>貨幣性項目</b>									
美元	\$ 16,675	29.81	\$ 497,005	\$ 17,208	29.04	\$ 499,729	\$ 10,412	30.28	\$ 315,218

## 十三、附註揭露事項

### (一) 重大交易事項及(二) 轉投資事業相關資訊：

1. 資金貸與他人：附表一。
2. 為他人背書保證：附表二。
3. 期末持有有價證券情形(不含投資子公司、關聯企業及合資控制部分)：附表三。
4. 累積買進或賣出同一有價證券之金額達新台幣三億元或實收資本額百分之二十以上：無。
5. 取得不動產之金額達新台幣三億元或實收資本額百分之二十以上：無。

6. 處分不動產之金額達新台幣三億元或實收資本額百分之二十以上：無。
7. 與關係人進、銷貨之金額達新台幣一億元或實收資本額百分之二十以上：無。
8. 應收關係人款項達新台幣一億元或實收資本額百分之二十以上：無。
9. 從事衍生工具：無。
10. 母子公司間業務關係及重要交易往來情形：附表四。
11. 被投資公司名稱、所在地區…等相關資訊(不包含大陸被投資公司)：附表五。

(三) 大陸投資資訊：

1. 大陸被投資公司名稱、主要營業項目、實收資本額、投資方式、資金匯出入情形、持股比例、投資損益、期末投資帳面價值、已匯回投資收益及赴大陸地區投資限額：附表六。
2. 與大陸被投資公司直接或間接經由第三地區所發生之重大交易事項，暨其價格、付款條件、未實現損益及其他有助於瞭解大陸投資對財務報表影響之有關資料：附表四。

十四、部門資訊

合併公司提供給主要營運決策者用以分配資源及評量部門績效之資訊，著重於廠別之財務資訊。依國際財務報導準則第八號「營運部門」之規定，合併公司應報導部門收入與營運結果及資產相關資訊請參閱附表七。

十五、首次採用國際財務報導準則

(一) 國際財務報導準則財務資訊之編製基礎

合併公司民國101年1月1日之合併財務報告係為首份國際財務報導準則財務報表，其編製基礎除了遵循附註四說明之重大會計政策外，亦遵循國際財務報導準則第1號「首次採用國際財務報導準則」之規定。

(二) 轉換至國際財務報導準則之影響

轉換至國際財務報導準則後，對合併公司民國101年1月1日(轉換至國際財務報導準則日)及民國101年12月31日之合併資產負債表暨民國101年度綜合損益表之影響如下：

1. 民國101年1月1日資產負債表項目之調節

項 目	中華民國一般公認會計原則		國際財務報導準則		說明
	金 額	影響金額	金 額	項 目	
遞延所得稅資產	\$ 5,051	\$ (5,051)	\$ -	-	(1)
— 流動					
採權益法之長期 股權投資	511,725	(112)	511,613	採用權益法之投資	(5)
不動產投資	84,360	-	84,360	投資性不動產	(3)
出租資產	191,027	-	191,027	投資性不動產	(3)

中華民國一般公認會計原則			國際財務報導準則		說明
項 目	金 額	影響金額	金 額	項 目	
閒置資產	139	-	139	不動產、廠房及設備	(3)
預付設備款	6,590	-	6,590	預付款項－非流動	(2)
遞延退休金成本	2,119	(2,119)	-	-	(6)
土地使用權	46,335	-	46,335	長期預付租金	(4)
遞延所得稅資產 －非流動	-	5,051	5,051	遞延所得稅資產	(1)
應付費用及其他應付款	106,117	3,171	109,288	其他應付款	(5)
遞延所得稅負債 －非流動	46,064	-	46,064	遞延所得稅負債	(1)
應計退休金負債	65,376	15,813	81,189	應計退休金負債	(6)
特別盈餘公積	269	114,057	114,326	特別盈餘公積	(8)
未分配盈餘	383,992	-	383,992	未分配盈餘	
累積換算調整數	135,039	(135,039)	-	國外營運機構財務報 表換算之兌換差額	(7)
少數股權	336,821	(233)	336,588	非控制權益	(5)

說 明：

(1) 遞延所得稅之分類及備抵評價科目

中華民國一般公認會計原則下，遞延所得稅資產及負債依其相關資產或負債之分類劃分為流動或非流動項目，無相關之資產或負債者，依預期迴轉期間之長短劃分為流動或非流動項目。轉換至IFRSs後，遞延所得稅資產及負債一律分類為非流動項目。合併公司重分類調整減少遞延所得稅資產－流動及增加遞延所得稅資產之金額各為5,051仟元。另調整減少遞延所得稅負債－非流動及增加遞延所得稅負債金額各為46,064仟元。

中華民國一般公認會計原則下，同一納稅主體之流動遞延所得稅負債及資產應互相抵銷，僅列示其淨額；非流動之遞延所得稅負債及資產亦同。轉換至IFRSs後，企業有法定執行權利將當期所得稅資產及負債互抵，且遞延所得稅資產及負債與由同一稅捐機關課徵所得稅之同一納稅主體(或不同納稅主體，但各主體意圖在重大金額之遞延所得稅負債或資產預期清償或回收稅主體，但各主體意圖在重大金額之遞延所得稅負債或資產預期清償或回收之每一未來期間，將當期所得稅負債及資產以淨額為基礎清償，或同時實現資產及清償負債)有關者，始應將遞延所得稅資產及負債互抵。

(2)預付設備款

中華民國一般公認會計原則下，購置設備之預付款通常列為固定資產項下之預付設備款。轉換至IFRSs後，購置設備之預付款通常列為預付款項－非流動。

(3)不動產投資、出租資產及閒置資產之分類

中華民國一般公認會計原則下，出租資產及閒置資產帳列其他資產項下；轉換至IFRSs後，原帳列其他資產項下之出租資產及閒置資產依其性質重分類為投資性不動產以及不動產、廠房及設備。

原帳列之不動產投資轉換至IFRSs後，重分類至投資性不動產，重分類金額為84,360仟元。

出租資產係出租予企業使用之辦公大樓，屬投資性不動產。合併公司重分類調整減少出租資產及增加投資性不動產金額各為191,027仟元。

閒置資產係閒置之設備，屬不動產、廠房及設備。合併公司重分類調整減少閒置資產及增加不動產、廠房及設備金額各為139仟元。

(4)土地使用權之分類

中華民國一般公認會計原則下，土地使用權帳列無形資產項下；轉換至IFRSs後，原帳列無形資產項下之土地使用權依其性質重分類為長期預付租金。

合併公司重分類調整減少土地使用權及增加長期預付租金46,335仟元。

(5)員工福利－短期可累積帶薪假

中華民國一般公認會計原則下，短期支薪假給付未有明文規定，通常於實際支付時入帳。轉換至IFRSs後，對於可累積支薪假給付，應於員工提供勞務而增加其未來應得之支薪假給付時，於報導期間結束日，依員工仍未使用之累積支薪假認列費用，故調整增加其他應付款3,171仟元及減少採權益法之長期股權投資112仟元，未分配盈餘、非控制權益及累積換算調整數因而分別減少3,005仟元、233仟元及45仟元。

(6)員工福利－確定福利退休金計畫之精算損益

中華民國一般公認會計原則下，首次適用財務會計準則公報第十八號「退休金會計處理準則」所產生之未認列過渡性淨給付義務應按預期可獲得退休金給付在職員工之平均剩餘服務年限，採直線法加以攤銷並列入淨退休金成本。

另，精算損益係採用緩衝區法按可獲得退休金給付在職員工之平均剩餘服務年限攤銷認列於損益項下。轉換至IFRSs後，合併公司依國際財務報導準則第19號「員工福利」之規定及第1號「首次採用國際財務報導準則」之選定將過渡性給付義務及員工福利計酬相關之精算損益採一次認列，分別調整減少遞延退休金成本2,119仟元及調整增加應計退休金負債15,813仟元，未分配盈餘因而減少17,932仟元。

## (7) 累積換算調整數

合併公司選擇於轉換至國際財務報導準則日將累積換算差異數重設為零，並調整民國100年12月31日之未分配盈餘。因而，後續處分任何國外營運機構之損益予以排除轉換至國際財務報導準則之前所產生之換算差異數。故調整減少累積換算調整數貸方餘額134,994仟元，未分配盈餘因而增加134,994仟元。

## (8) 轉換日提列之特別盈餘公積

依金管會於民國101年4月6日發布之金管證發字第1010012865號函令規定，首次採用IFRSs時，應就帳列股東權益項下之未實現重估增值及累積換算調整數（利益），因選擇適用國際財務報導準則第1號豁免項目而轉入保留盈餘部分，分別提列相同數額之特別盈餘公積；但轉換日因首次採用IFRSs產生之保留盈餘增加數不足提列時，得僅就因轉換採用IFRSs產生之保留盈餘增加數予以提列。嗣後因使用、處分或重分類相關資產時，得就原提列特別盈餘公積之比例予以迴轉分派盈餘。合併公司帳列累積換算調整數轉入保留盈餘之金額為134,994仟元，因首次採用IFRSs產生之保留盈餘增加數不足提列，故將僅就因轉換採用IFRSs產生之保留盈餘增加數114,057仟元予以提列特別盈餘公積。

## 2. 民國101年12月31日合併資產負債表項目之調節

中華民國一般公認會計原則		國際財務報導準則		說明
項 目	金 額	影響金額	金 額	
遞延所得稅資產	\$ 1,937	\$ (1,937)	\$ -	(1)
— 流動				
採權益法之長期 股權投資	520,379	(123)	520,256	採用權益法之投資 (5)
不動產投資	84,012	-	84,012	投資性不動產 (3)
出租資產	171,926	-	171,926	投資性不動產 (3)
閒置資產	131	-	131	不動產、廠房及設備 (3)
預付設備款	5,306	-	5,306	預付款項—非流動 (2)
遞延退休金成本	1,106	(1,106)	-	(5)
土地使用權	43,467	-	43,467	長期預付租金 (4)
遞延所得稅資產 — 非流動	-	2,144	2,144	遞延所得稅資產 (1)(6)
應付費用及其他應付款	87,730	3,231	90,961	其他應付款 (5)
遞延所得稅負債 — 非流動	56,412	-	56,412	遞延所得稅負債 (1)
應計退休金負債	66,298	16,305	82,603	應計退休金負債 (6)

中華民國一般公認會計原則			國際財務報導準則		
項 目	金 額	影響金額	金 額	項 目	說明
資本公積	380,439	(185)	380,254	資本公積	(5)
特別盈餘公積	269	114,057	114,326	特別盈餘公積	(8)
未分配盈餘	400,269	621	400,890	未分配盈餘	
累積換算調整數	46,817	(135,009)	(88,192)	國外營運機構財務報 表換算之兌換差額	(7)
少數股權	49,648	(42)	49,606	非控制權益	(5)

### 3. 民國101年度合併綜合損益表項目之調節

中華民國一般公認會計原則			國際財務報導準則		
項 目	金 額	影響金額	金 額	項 目	說明
營業收入淨額	\$ 4,004,309	\$ -	\$ 4,004,309	營業收入淨額	
營業成本	(3,822,659)	627	(3,822,032)	營業成本	(5)(6)
營業毛利	181,650	627	182,277	營業毛利	
營業費用				營業費用	
推銷費用	(106,465)	313	(106,152)	推銷費用	(5)(6)
管理及總務費用	(131,580)	702	(130,878)	管理費用	(5)(6)
合 計	(238,045)	1,015	(237,030)	合 計	
營業利益	(56,395)	1,642	(54,753)	營業利益	
營業外收入及利益				營業外收入	
利息收入	20,766	-	20,766	其他收入	
股利收入	2,363	-	2,363	其他收入	
採權益法之投資收益	65,923	(16)	65,907	採用權益法認列 之關聯企業及 合資損益份額	(5)
租金收入	18,879	-	18,879	其他收入	
出售資產利益	3,956	-	3,956	其他利益及損失	
兌換利益	330	-	330	其他利益及損失	
其他收入	23,737	-	23,737	其他收入	
合 計	135,954	(16)	135,938	合 計	
營業外費用及損失				營業外支出	
利息費用	(31,111)	-	(31,111)	財務成本	
其他損失	(24,392)	-	(24,392)	其他利益及損失	
合 計	(55,503)	-	(55,503)	合 計	
稅前淨利	24,056	1,626	25,682	稅前淨利	
所得稅費用	(15,371)	-	(15,371)	所得稅費用	
合併總淨利	\$ 8,685	\$ 1,626	10,311	合併總淨利	



中華民國一般公認會計原則			國際財務報導準則		
項 目	金 額	影響金額	金 額	項 目	說明
				其他綜合損益	
			(1,219)	確定福利計畫之精算損失	
			(91,564)	國外營運機構財務報表換算之兌換差額	
			(9,382)	與其他綜合損益組成部分相關之所得稅	
			(102,165)	當期其他綜合損益	
			\$ (91,854)	當期綜合損益總額	

說 明：

(1)遞延所得稅之分類及備抵評價科目

中華民國一般公認會計原則下，遞延所得稅資產及負債依其相關資產或負債之分類劃分為流動或非流動項目，無相關之資產或負債者，依預期迴轉期間之長短劃分為流動或非流動項目。轉換至IFRSs後，遞延所得稅資產及負債一律分類為非流動項目。合併公司重分類調整減少遞延所得稅資產一流動及增加遞延所得稅資產之金額各為1,937仟元。另調整減少遞延所得稅負債一非流動及增加遞延所得稅負債金額各為56,412仟元。

中華民國一般公認會計原則下，同一納稅主體之流動遞延所得稅負債及資產應互相抵銷，僅列示其淨額；非流動之遞延所得稅負債及資產亦同。轉換至IFRSs後，企業有法定執行權利將當期所得稅資產及負債互抵，且遞延所得稅資產及負債與由同一稅捐機關課徵所得稅之同一納稅主體(或不同納稅主體，但各主體意圖在重大金額之遞延所得稅負債或資產預期清償或回收之每一未來期間，將當期所得稅負債及資產以淨額為基礎清償，或同時實現資產及清償負債)有關者，始應將遞延所得稅資產及負債互抵。

(2)預付設備款

中華民國一般公認會計原則下，購置設備之預付款通常列為固定資產項下之預付設備款。轉換至IFRSs後，購置設備之預付款通常列為預付款項一非流動。

(3)不動產投資、出租資產及閒置資產之分類

中華民國一般公認會計原則下，出租資產及閒置資產帳列其他資產項下；轉換至IFRSs後，原帳列其他資產項下之出租資產及閒置資產依其性質重分類為投資性不動產以及不動產、廠房及設備。

原帳列之不動產投資轉換至IFRSs後，重分類至投資性不動產，重分類金額為84,012仟元。

出租資產係出租予企業使用之辦公大樓，屬投資性不動產。合併公司重分類調整減少出租資產及增加投資性不動產金額各為171,926仟元。

閒置資產係閒置之設備，屬不動產、廠房及設備。合併公司重分類調整減少閒置資產及增加不動產、廠房及設備金額各為131仟元。

#### (4) 土地使用權之分類

中華民國一般公認會計原則下，土地使用權帳列無形資產項下；轉換至IFRSs後，原帳列無形資產項下之土地使用權依其性質重分類為長期預付租金。合併公司重分類調整減少土地使用權及增加長期預付租金43,467仟元。

#### (5) 員工福利－短期可累積帶薪假

中華民國一般公認會計原則下，短期支薪假給付未有明文規定，通常於實際支付時入帳。轉換至IFRSs後，對於可累積支薪假給付，應於員工提供勞務而增加其未來應得之支薪假給付時，於報導期間結束日，依員工仍未使用之累積支薪假認列費用。故調整增加其他應付款3,171仟元及減少採權益法之長期股權投資112仟元，未分配盈餘、非控制權益及累積換算調整數因而分別減少3,005仟元、233仟元及45仟元。另截至民國101年12月31日評估調整增加其他應付款60仟元、營業成本46仟元、推銷費用40仟元、管理及總務費用12仟元及減少採權益法認列之長期股權投資11仟元、資本公積185仟元及調整減少採權益法認列之投資收益16仟元，未分配盈餘、非控制權益及累積換算調整數因而分別減少107仟元、增加191仟元及增加30仟元。

#### (6) 員工福利－確定福利退休金計畫之精算損益

中華民國一般公認會計原則下，首次適用財務會計準則公報第十八號「退休金會計處理準則」所產生之未認列過渡性淨給付義務應按預期可獲得退休金給付在職員工之平均剩餘服務年限，採直線法加以攤銷並列入淨退休金成本。

另，精算損益係採用緩衝區法按可獲得退休金給付在職員工之平均剩餘服務年限攤銷認列於損益項下。轉換至IFRSs後，合併公司依國際財務報導準則第19號「員工福利」之規定及第1號「首次採用國際財務報導準則」之選定將過渡性給付義務及員工福利計酬相關之精算損益採一次認列。

故調整減少遞延退休金成本1,106仟元及調整增加應計退休金負債16,305仟元及遞延所得稅資產207仟元，調整減少營業成本673仟元、推銷費用353仟元、管理及總務費用714仟元，另調整增加確定福利計畫之精算損失1,219仟元，未分配盈餘因而減少17,204仟元。

#### (7) 累積換算調整數

合併公司選擇於轉換至國際財務報導準則日將累積換算差異數重設為零，並調整民國100年12月31日之未分配盈餘。因而，後續處分任何國外營運機構之損益予以排除轉換至國際財務報導準則之前所產生之換算差異數。故調整減少累積換算調整數貸方餘額134,994仟元，未分配盈餘因而增加134,994仟元。

#### (8) 轉換日提列之特別盈餘公積

依金管會於民國101年4月6日發布之金管證發字第1010012865號函令規定，首次採用IFRSs時，應就帳列股東權益項下之未實現重估增值及累積換算調整數（利益），因選擇適用國際財務報導準則第1號豁免項目而轉入保留盈餘部分，分別提列相同數額之特別盈餘公積；但轉換日因首次採用IFRSs產生之保留盈餘增加數不足提列時，得僅就因轉換採用IFRSs產生之保留盈餘增加數予以提列。嗣後因使用、處分或重分類相關資產時，得就原提列特別盈餘公積之比例予以迴轉分派盈餘。合併公司帳列累積換算調整數轉入保留盈餘之金額為134,994仟元，因首次採用IFRSs產生之保留盈餘增加數不足提列，故將僅就因轉換採用IFRSs產生之保留盈餘增加數114,057仟元予以提列特別盈餘公積。

#### (三) 現金流量表之重大調整說明

合併公司依中華民國一般公認會計原則之規定，利息之收付、股利之收取通常分類為營業活動，股利之支付則列為融資活動，並要求間接法編製之現金流量表應補充揭露利息費用之付現金額。依國際會準則第7號「現金流量表」之規定，利息及股利收付之現金流量應單獨揭露，且應以各期一致之方式分類為營業、投資或籌資活動。因此，依IFRSs之規定，合併公司民國101年1月至12月持有利息收現數14,769仟元及利息付現數31,343仟元應單獨揭露。

#### (四) 國際財務報導準則第1號之豁免選項

國際財務報導準則第1號「首次採用國際財務報導」係說明當企業首次採用IFRSs作為編製合併財務報告之基礎時應遵循之程序。依據該準則，合併公司應建立IFRSs下之會計政策，且追溯適用該等會計政策以決定轉換至IFRSs日（民國101年1月1日）之初始資產負債表，該準則對追溯適用之原則提供若干豁免選項。合併公司採用之主要豁免選項說明如下：

##### 1. 企業合併

合併公司對轉換至IFRSs日前發生之企業合併，選擇不予追溯適用國際財務報導準則第3號「企業合併」。因此，於民國101年1月1日合併資產負債表中，過去企業合併所產生之商譽、納入合併公司之相關資產、負債及非控制權益仍依民國100年12月31日按先前一般公認會計原則所認列之金額列示。

##### 2. 認定成本

合併公司於轉換至IFRSs日對部分不動產、廠房及設備選擇以中華民國一般公認會計原則之重估價值作為該日之認定成本。其餘不動產、廠房及設備、投資性不動產以及無形資產係依IFRSs採成本模式衡量，並追溯適用相關規定。

##### 3. 員工福利

合併公司選擇將員工福利計畫有關之所有未認列累積精算損益於轉換至IFRSs日認列於保留盈餘。

##### 4. 累積換算差異數

合併公司於轉換至IFRSs日選擇將國外營運機構財務報表換算之兌換差額認定為零，並於該日認列於保留盈餘。

璋鈺鋼鐵廠股份有限公司及子公司

資金貸與他人

民國 102 年 1 月 1 日至 12 月 31 日

附表一

單位：新台幣仟元及外幣仟元

編號 (註一)	貸出資金 之公司	貸與對象	往來 項目	是否 為 關係 人	本期 最高 金額	期末 餘額	實際動 支金額 (註五)	利率 區間	資金貸 與性質 (註二)	業 務 往 來 金 額	有短 期融 通資 金必 要之 原因	提列 備抵 呆帳 金額	擔保 品		對個別 對象資 金貸與 限額 (註三)	資金 貸與 總限額 (註四)
													名 稱	價 值		
0	本公司	昆山璋全 公司	—	是	NTD 50,669	NTD 50,669	—	—	2	—	營業 週轉	—	—	—	NTD 942,106	NTD 942,106
					USD 1,700	USD 1,700	—								USD 31,609	USD 31,609
1	CYS(BVI)	昆山璋全 公司	其他應 收關係 人款項	是	NTD 59,610	NTD 59,610	NTD 59,610	2.88% 至 3.03%	2	—	營業 週轉	—	—	—	NTD 285,800	NTD 285,800
					USD 2,000	USD 2,000	USD 2,000								USD 9,589	USD 9,589
1	CYS(BVI)	GOLDSMART	—	是	NTD 59,610	—	—	—	2	—	營業 週轉	—	—	—	NTD 285,800	NTD 285,800
					USD 2,000	—	—								USD 9,589	USD 9,589
2	LARGE CROWN	昆山璋全 公司	其他應 收關係 人款項	是	NTD 53,649	NTD 53,649	NTD 52,159	2.19% 至 2.22%	2	—	營業 週轉	—	—	—	NTD 276,799	NTD 276,799
					USD 1,800	USD 1,800	USD 1,750								USD 9,287	USD 9,287
3	GOLDSMART	東莞璋泰 公司	—	是	NTD 44,733	—	—	—	2	—	營業 週轉	—	—	—	NTD 452,732	NTD 452,732
					HKD 11,640	—	—								HKD 117,807	HKD 117,807
4	東莞璋泰 公司	昆山璋全 公司	其他應 收關係 人款項	是	NTD 97,771	NTD 48,886	NTD 48,886	5.60%	2	—	營業 週轉	—	—	—	NTD 436,880	NTD 436,880
					RMB 20,000	RMB 10,000	RMB 10,000								RMB 89,368	RMB 89,368

璋鈺鋼鐵廠股份有限公司及子公司  
資金貸與他人  
民國 102 年 1 月 1 日至 12 月 31 日

註一：編號欄之說明如下：

1. 本公司填 0。
2. 被投資公司按公司別由阿拉伯數字 1 開始依序編號。

註二：資金貸與性質說明如下：

1. 有業務性質往來者。
2. 有短期資金融通必要者。

註三：對個別對象資金貸與限額為當期淨值 40%。

註四：資金貸與總限額為當期淨值 40%。

註五：業已沖銷。

璋鈺鋼鐵廠股份有限公司及子公司

為他人背書保證

民國 102 年 1 月 1 日至 12 月 31 日

附表二

單位：新台幣仟元及外幣仟元

編號 (註一)	背書保證者 公司名稱	被背書保證對象		對單一 企業背 書保證 限額	本期最高背 書保證餘額	期末背書 保證餘額	實際動支 金額	以財產擔 保之背書 保證金額	累積背書保證 金額佔最近期 財務報表淨值 之比率	背書 保證 最高 限額	屬母公 司對子 公司背 書保證	屬子公 司對母 公司背 書保證	屬對大 陸地區 背書 保證
		公司名稱	關係 (註二)										
0	本公司	CYS(BVI)	3	(註三)	NTD 119,220	NTD 119,220	NTD 119,220	註七	5.06%	(註四)	Y	N	N
					USD 4,000	USD 4,000	USD 4,000						
		CYS(BVI) STEEL ONE	3	(註三)	NTD 59,610	NTD 59,610	NTD 59,610	—	2.53%	(註四)	Y	N	N
					USD 2,000	USD 2,000	USD 2,000						
		GOLDSMART STEEL ONE	3	(註三)	NTD 178,830 (註六)	—	—	—	—	(註四)	Y	N	N
					USD 6,000 (註六)	—	—						
		STEEL ONE	3	(註三)	NTD 59,610	—	—	—	—	(註四)	Y	N	N
					USD 2,000	—	—						
		璋昆國際 公司	3	(註三)	NTD 29,805	—	—	—	—	(註四)	Y	N	N
					USD 1,000	—	—						
		昆山璋全 公司	3	(註三)	NTD 447,075	NTD 212,361	NTD 212,361	—	9.02%	(註四)	Y	N	Y
					USD 15,000	USD 7,125	USD 7,125						

璋鈺鋼鐵廠股份有限公司及子公司  
為他人背書保證  
民國 102 年 1 月 1 日至 12 月 31 日

附表二

單位：新台幣仟元及外幣仟元

編號 (註一)	背書保證者 公司名稱	被背書保證對象		對單一 企業背 書保證 限額	本期最高背 書保證餘額	期末背書 保證餘額	實際動支 金額	以財產擔 保之背書 保證金額	累積背書保證 金額佔最近期 財務報表淨值 之比率	背書 保證 最高 限額	屬母公 司對子 公司背 書保證	屬子公 司對母 公司背 書保證	屬對大 陸地區 背書 保證
1	CYS(BVI)	本公司	3	(註三)	NTD 59,610	NTD 59,610	NTD 59,610	—	2.53%	(註四)	N	Y	N
					USD 2,000	USD 2,000	USD 2,000						
		STEEL ONE	3	(註三)	NTD 59,610	NTD 59,610	NTD 59,610	—	2.53%	(註四)	N	N	N
					USD 2,000	USD 2,000	USD 2,000						
2	GOLDSMART	東莞璋泰 公司	3	(註三)	NTD 89,415	—	—	—	—	(註四)	N	N	Y
					USD 3,000	—	—						
3	東莞璋泰 公司	昆山璋全 公司	3	(註三)	NTD 146,657	NTD 146,657	NTD 146,657	註五	6.23%	(註四)	N	N	Y
					RMB 30,000	RMB 30,000	RMB 30,000						
4	STEEL ONE	CYS(BVI)	3	(註三)	NTD 59,610	NTD 59,610	NTD 59,610	—	2.53%	(註四)	N	N	N
					USD 2,000	USD 2,000	USD 2,000						

璋鈺鋼鐵廠股份有限公司及子公司  
為他人背書保證  
民國 102 年 1 月 1 日至 12 月 31 日

註一：編號欄之填寫方法如下：

1. 本公司填 0。
2. 被投資公司按公司別由阿拉伯數字 1 開始依序填寫。

註二：背書保證與被背書保證對象關係：

母公司及子公司持有普通股股權合併計算超過百分之五十之被投資公司填 3。

註三：對單一企業背書保證限額：淨值百分之五十。

民國 102 年 12 月 31 日： $NTD2,355,327 \text{ 仟元} / 29.805 = USD79,025 \text{ 仟元} \times 50\% = USD39,512 \text{ 仟元}$

註四：背書保證最高限額：淨值百分之五十。

民國 102 年 12 月 31 日： $NTD2,355,327 \text{ 仟元} / 29.805 = USD79,025 \text{ 仟元} \times 50\% = USD39,512 \text{ 仟元}$

註五：東莞璋泰公司對昆山璋全公司之背書保證，於昆山璋全公司向銀行借款時，東莞璋泰公司須於銀行指定之帳戶存入等額之存款。

註六：此筆共用額度，STEEL ONE 最高可動用金額僅 USD3,000 仟元。

註七：本公司對 CYS(BVI) 背書保證餘額中有 USD2,000 仟元向銀行申請之額度係與本公司共用，本公司已提供財產擔保。



璋鈺鋼鐵廠股份有限公司及子公司  
 期末持有有價證券情形(不含投資子公司、關聯企業及合資控制部分)  
 民國 102 年 12 月 31 日

附表三

單位：仟股/新台幣仟元及外幣仟元

持有之公司	有價證券種類及名稱	與有價證券 發行人之關係	帳列科目	期 末				備註
				股數/單位	帳面金額	持股比例 (%)	公允價值 (註一)	
本公司	股票或股權							
	CHUNG MAO TRADING	—	以成本衡量之金融 資產—非流動	200	NTD 2,848	10.00%	NTD —	
GOLDSMART	MAXCHIEF INVESTMENTS LIMITED	—	以成本衡量之金融 資產—非流動	—	HKD 11,687	7.50%	HKD —	
東莞璋泰 公司	高爾夫球證	—	以成本衡量之金融 資產—非流動	—	RMB 238	—	RMB —	
	現代貿易有限公 司之公司債	—	持有至到期日之金融 資產—流動	—	RMB 3,000	—	RMB 3,000	

註一：有公開市場者，係指財務報導期間結束日之收盤價；無公開市場者，係指淨值。以成本衡量之金融資產係投資未上市櫃公司股票，故無活絡市場公開報價，且實際上須以超過合理成本之金額方能取得可驗證之公平價值，因此不列示其公平價值。

璋鈺鋼鐵廠股份有限公司及子公司  
 母子公司間業務關係及重要交易往來情形  
 民國 102 年 1 月 1 日至 12 月 31 日

附表四

單位：新台幣仟元

編號 (註一)	交易人名稱	交易往來對象	與交易人之關係 (註二)	交易往來情形			
				科目	金額 (註五)	交易條件	佔合併總營收或 總資產之比率
0	本公司	銷貨收入					
		昆山璋全公司	1	銷貨收入	\$ 486	註三	0.01%
		東莞璋泰公司	1	銷貨收入	9	註三	—
		東莞璋泰公司	1	銷貨退回	(48)		—
		璋昆國際公司	1	租金收入	9		—
		STEEL ONE	1	其他收入	540		0.01%
1	CYS(BVI)	昆山璋全公司	3	利息收入	1,373		0.04%
		GOLDSMART	3	利息收入	104		—
2	GOLDSMART	東莞璋泰公司	3	利息收入	160		0.01%
3	STEEL ONE	昆山璋全公司	3	銷貨收入	85	註三	—
4	東莞璋泰公司	昆山璋全公司	3	銷貨收入	9,074	註三	0.24%
			3	利息收入	2,334		0.06%
5	昆山璋全公司	STEEL ONE	3	銷貨收入	71,191	註三	1.88%
6	LARGE CROWN	昆山璋全公司	3	利息收入	871		0.02%
	合計				\$ 86,188		2.27%

璋鈺鋼鐵廠股份有限公司及子公司  
 母子公司間業務關係及重要交易往來情形  
 民國 102 年 1 月 1 日至 12 月 31 日

單位：新台幣仟元

編號 (註一)	交易人名稱	交易往來對象	與交易人之關係 (註二)	交易往來情形			
				科目	金額 (註五)	交易條件	佔合併總營收或 總資產之比率
	<u>應收款項淨額</u>						
0	本公司	STEEL ONE	1	其他應收款	\$ 433		0.01%
		GOLDSMART	1	其他應收款	65		—
1	STEEL ONE	本公司	2	其他應收款	7		—
2	CYS(BVI)	昆山璋全公司	3	其他應收款	60,018		1.37%
3	GOLDSMART	東莞璋泰公司	3	其他應收款	1,989		0.05%
4	東莞璋泰公司	GOLDSMART	3	其他應收款	9,762		0.22%
		昆山璋全公司	3	其他應收款	48,885		1.11%
		昆山璋全公司	3	應收帳款	1,235	註三	0.03%
		昆山璋全公司	3	應收利息	82		—
5	昆山璋全公司	STEEL ONE	3	應收帳款	18,679	註三	0.42%
6	LARGE CROWN	昆山璋全公司	3	其他應收款	52,595		1.20%
	合 計				\$ 193,750		4.41%

璋鈺鋼鐵廠股份有限公司及子公司  
母子公司間業務關係及重要交易往來情形  
民國 102 年 1 月 1 日至 12 月 31 日

註一：母公司及子公司相互間之業務往來資訊應分別於編號欄註明，編號之填寫方法如下：

- 1、母公司填 0。
- 2、子公司依公司別由阿拉伯數字 1 開始依序編號。

註二：與交易人之關係有以下三種，標示種類即可：

- 1、母公司對子公司。
- 2、子公司對母公司。
- 3、子公司對子公司。

註三：與關係人之交易主要係原料及商品，因無其它同類型非關係人交易可供比較，交易按雙方約定之價格及條件辦理。

註四：係以期末匯率或平均匯率換算為新台幣。

註五：業已沖銷。

璋鈺鋼鐵廠股份有限公司及子公司  
被投資公司資訊(不包含大陸被投資公司)  
民國102年1月1日至12月31日

附表五

單位：仟股/新台幣仟元及外幣仟元

投資公司 名稱	被投資公司 名稱	所在地區	主要營業 項目	原始投資金額		期末持有			被投資公司 本期(損)益	本期認列之 投資(損)益	備註
				本期期末	去年年底	股數	比率	帳面金額			
本公司	CYS(BVI)	英屬維京 群島	貿易及控股	NTD 520,978	NTD 520,978	15,643	100.00%	NTD 714,532	NTD 7,147	NTD 7,147	註二
	GOLDSMART	德拉瓦	貿易及控股	NTD 658,057	NTD 658,057	—	72.00%	NTD 814,921	NTD 51,354	NTD 36,975	註二
	LARGE CROWN	薩摩亞	貿易及控股	NTD 200,490	NTD 200,490	6,300	100.00%	NTD 691,999	NTD 103,812	NTD 103,812	註二
	STEEL ONE	薩摩亞	貿易	NTD 14,548	NTD 14,548	500	100.00%	NTD 25,598	NTD 2,101	NTD 2,101	註二
	GOLDEN DAY	德拉瓦	貿易及控股	NTD 266,359	NTD 266,359	—	84.15%	NTD 272,502	NTD (7,185)	NTD (6,046)	註二
	璋昆國際公司	台灣	批發	—	NTD 3,000	—	—	—	NTD 70	NTD 70	註二
CYS(BVI)	EVERRICHES	德拉瓦	控股	USD 7,326	USD 7,326	—	65.25%	USD 7,626	USD (254)	USD (176)	註一、註二
	GOLDSMART	德拉瓦	貿易及控股	USD 6,183	USD 6,183	—	28.00%	USD 10,633	USD 1,730	USD 484	註二
	GOLDEN DAY	德拉瓦	貿易及控股	USD 1,728	—	—	15.85%	USD 1,722	USD (242)	USD (29)	註二
GOLDEN DAY	EVERRICHES	德拉瓦	控股	USD 3,393	USD 3,393	—	34.75%	USD 3,968	USD (254)	USD (88)	註二

註一：差異係股權淨值差異攤銷。

註二：業已沖銷。

璋鈺鋼鐵廠股份有限公司  
大陸投資資訊  
民國 102 年 1 月 1 日至 12 月 31 日

附表六

單位：新台幣仟元及外幣仟元

大陸被投資 公司名稱	主要營業 項目	實收 資本額	投資 方式	本期期初自台 灣匯出累積投 資金額	本期匯出或 收回投資金額		本期期末自台 灣匯出累積投 資金額	被投資公司 本期(損)益	本公司直接或 間接投資之持 股比例	本期認列 投資損益 (註二)	期末投資 帳面價值	截至本期止 已匯回投資 收益
					匯出	收回						
昆山璋全 公司	生產及銷售 辦公家具 及五金件	NTD 620,749	(註一)	NTD 273,670	—	—	NTD 273,670	NTD (14,661)	100.00%	NTD (14,388) (註八)	NTD 660,788	—
		USD 20,827		USD 9,182	—	—	USD 9,182	USD (494)				
東莞璋泰 公司	生產及銷售 家具、自 行車等配 套用五金 項目	NTD 821,710	(註一)	NTD 258,648	—	—	NTD 258,648	NTD 51,797	100.00%	NTD 51,797	NTD 1,092,196	—
		HKD 213,820		USD 8,678	—	—	USD 8,678	HKD 13,533				
佛山九一 公司	建築、構造 、配套用 高檔建築 五金	NTD 536,490	(註一)	NTD 187,772	—	—	NTD 187,772	NTD 298,499	35.00%	NTD 104,475	NTD 637,910	USD 630
		USD 18,000		USD 6,300	—	—	USD 6,300	USD 10,054				
天津九一 公司	鋼管相關製 品的加工 、製造、 銷售	NTD 136,880	(註一)	—	—	—	—	NTD 25,735	35.00%	NTD 9,007	NTD 70,699	—
		RMB 28,000		—	—	—	—	RMB 5,371				
珠海世錫 公司	研發、生產 及銷售金 屬及塑料 製品	NTD 708,018	(註一)	—	—	—	—	NTD (118,431)	4.38%	—	NTD 44,914	—
		USD 23,755		—	—	—	—	RMB (24,715)				

璋鈺鋼鐵廠股份有限公司  
大陸投資資訊  
民國 102 年 1 月 1 日至 12 月 31 日

本期期末累計自台灣匯出赴大陸地區投資金額	經濟部投審會核准投資金額	依經濟部投審會規定赴大陸地區投資限額(註三)
NTD 728,375	NTD 1,879,623	註七
USD 24,438	USD 63,064	

- 註一： 昆山璋全公司、東莞璋泰公司及佛山丸一公司之投資方式，係透過第三地區投資設立公司再投資大陸公司。天津丸一公司則係以佛山丸一公司之自有資金轉投資設立。珠海世鋁公司之投資方式則係透過轉投資第三地區現有公司再投資大陸公司。
- 註二： 本期認列投資收益，係依據被投資公司所編製經台灣母公司簽證會計師查核簽證之財務報表。
- 註三： 依經濟部 97 年 8 月 29 日「在大陸地區從事投資或技術合作審查原則」規定計算之限額。
- 註四： 上表相關數字涉及外幣者，分別以各財務報告日之匯率換算為新台幣。
- 註五： 民國 94 年度處分廣鑫精密塑膠製品(昆山)有限公司、財榮金屬製品(太倉)有限公司及部分昆山璋全公司股權，列入本期期末累計至台灣匯出赴大陸地區投資金額項下，實際收回金額與匯出累積投資金額差額廣鑫及財榮公司為美金 278 仟元，昆山璋全公司為美金 761 仟元。
- 註六： 對大陸投資累計金額為 USD63,064 仟元，較累積自台灣匯出投資金額 USD24,438 仟元，差異 USD38,626 仟元，係發行新股交換股權取得大陸投資及直接由境外子公司將獲配之股利或盈餘轉投資。
- 註七： 本公司係經經濟部工業局核發符合營運總部認定函之企業，因此對大陸投資累計金額並無上限之規定。
- 註八： CYS(BVI)於民國 102 年 5 月 3 日向非控制權益取得 GOLDEN DAY 15.85%之持股，差異數係取得前非控制權益享有之損益。

璋鈺鋼鐵廠股份有限公司及子公司

營運部門資訊

民國 102 及 101 年度

附表七

單位：新台幣仟元

(一)部門收入、資產與營運結果

	102 年度						
	產 銷 事 業 部			銷售事業部	其他	調整及沖銷	合計
	本公司	東莞璋泰公司	昆山璋全公司	STEEL ONE			
收入							
來自外部客戶收入	\$ 1,984,255	\$ 1,073,504	\$ 585,316	\$ 78,246	\$ 70,602	\$ —	\$ 3,791,923
部門間收入	447	9,074	71,191	85	—	(80,797)	—
合 計	<u>\$ 1,984,702</u>	<u>\$ 1,082,578</u>	<u>\$ 656,507</u>	<u>\$ 78,331</u>	<u>\$ 70,602</u>	<u>\$ (80,797)</u>	<u>\$ 3,791,923</u>
利息費用	\$ 16,456	\$ 808	\$ 12,948	\$ —	\$ 1,489	\$ (4,842)	\$ 26,859
折舊及攤銷	\$ 19,040	\$ 16,965	\$ 46,330	\$ —	\$ —	\$ —	\$ 82,335
部門損益(排除投資收益)	<u>\$ 11,143</u>	<u>\$ 61,623</u>	<u>\$ (14,661)</u>	<u>\$ 2,101</u>	<u>\$ 2,702</u>	<u>\$ (309)</u>	62,599
採權益法之投資損益							104,475
稅前淨利							<u>\$ 167,074</u>
部門總資產(註)							<u>\$ 4,396,727</u>

註：合併公司並未提供應報導部門資產資訊予營運決策者使用，故部門資產之衡量金額為零，直接以合併資產列示。



璋鈺鋼鐵廠股份有限公司及子公司

營運部門資訊

民國 102 及 101 年度

單位：新台幣仟元

101 年度

	產 銷 事 業 部			銷售事業部	其他	調整及沖銷	合計
	本公司	東莞璋泰公司	昆山璋全公司	STEEL ONE			
收入							
來自外部客戶收入	\$ 2,143,645	\$ 1,406,299	\$ 285,879	\$ 86,496	\$ 81,990	\$ —	\$ 4,004,309
部門間收入	1,007	4,914	81,933	1,072	—	(88,926)	—
合 計	<u>\$ 2,144,652</u>	<u>\$ 1,411,213</u>	<u>\$ 367,812</u>	<u>\$ 87,568</u>	<u>\$ 81,990</u>	<u>\$ (88,926)</u>	<u>\$ 4,004,309</u>
利息費用	\$ 18,197	\$ 3,263	\$ 10,842	\$ —	\$ 2,202	\$ (3,393)	\$ 31,111
折舊及攤銷	\$ 23,062	\$ 16,893	\$ 45,585	\$ —	\$ —	\$ —	\$ 85,540
部門損益(排除投資收益)	<u>\$ (59,280)</u>	<u>\$ 29,998</u>	<u>\$ (25,062)</u>	<u>\$ 6,540</u>	<u>\$ 7,887</u>	<u>\$ (308)</u>	<u>(40,225)</u>
採權益法之投資損益							65,907
稅前淨利							<u>\$ 25,682</u>
部門總資產(註)							<u>\$ 4,144,012</u>

註：合併公司並未提供應報導部門資產資訊予營運決策者使用，故部門資產之衡量金額為零，直接以合併資產列示。

璋鈺鋼鐵廠股份有限公司及子公司

營運部門資訊

民國 102 及 101 年度

單位：新台幣仟元

(二) 主要產品及勞務收入

合併公司之主要產品及勞務之收入分析如下：

產 品	102 年度	101 年度
裁 剪	\$ 2,218,730	\$ 2,336,880
製 管	724,880	874,470
鋼 捲	713,732	625,524
其 他	134,581	167,435
合 計	<u>\$ 3,791,923</u>	<u>\$ 4,004,309</u>

(三) 地區別資訊

國 家	來自外部客戶收入		非流動資產	
	102 年度	101 年度	102 年度	101 年度
台 灣	\$ 1,852,209	\$ 1,991,049	\$ 600,012	\$ 548,321
中 國	1,738,425	1,737,683	884,248	849,042
其他地區	201,289	275,577	637,910	520,256
合 計	<u>\$ 3,791,923</u>	<u>\$ 4,004,309</u>	<u>\$ 2,122,170</u>	<u>\$ 1,917,619</u>

合併公司之地區別收入係以客戶營運總部所在地為計算基礎。非流動資產係指採用權益法之投資、不動產、廠房及設備、投資性不動產及其他非流動資產。

(四) 主要客戶資訊

民國 102 及 101 年度無來自單一客戶之收入達合併公司收入總額之 10% 以上者。

# 璋鈺鋼鐵廠股份有限公司



董事長： 