

股票代碼：2056

可查詢本公司年報之網址：  
<http://mops.twse.com.tw/>

# 璋鈺鋼鐵廠股份有限公司

CHANG YEE STEEL CO., LTD.

一 一 一 年 度

年 報



中 華 民 國 一 一 二 年 四 月 三 十 日 刊 印

**一、本公司發言人及代理發言人：**

1. 發言人：

姓名：鄭紹隆

職稱：總管理處管理部助理副總經理

電話：(04) 7983100

電子郵件信箱：cys.acc@msa.hinet.net

2. 代理發言人：

姓名：陳宗裕

職稱：營運副總經理

電話：(04) 7983100

電子郵件信箱：320023@changyee.com

**二、公司地址、電話：**

總公司地址：彰化縣伸港鄉新港路六十之二號 電話：(04) 7983100

台中辦公室地址：台中市西區臺灣大道二段 307 號 21-1 樓 電話：(04) 23288080

**三、股票過戶機構：**

名稱：群益金鼎證券股份有限公司

地址：台北市大安區敦化南路二段 97 號地下二樓

網址：<http://agency.capital.com.tw>

電話：(02) 2702-3999

**四、最近年度財務報告簽證會計師：**

簽證會計師：邵朝彬、黃千真

事務所名稱：國富浩華聯合會計師事務所

地址：台中市西區台灣大道二段 285 號 15 樓

網址：<http://www.crowe.tw>

電話：(04) 3600-5588

**五、海外有價證券掛牌買賣之交易場所名稱  
及查詢該海外有價證券資訊之方式：無。**

**六、公司網址：<http://www.changyee.com/>**

# 目 錄

項	目	頁次
壹、	致股東報告書.....	1
貳、	公司簡介.....	3
參、	公司治理報告.....	6
一、	組織系統.....	6
二、	董事、監察人、總經理、副總經理、協理、各部門及分支機構主管資料.....	9
三、	公司治理運作情形.....	26
四、	會計師公費資訊.....	39
五、	更換會計師資訊.....	39
六、	公司之董事長、總經理、負責財務或會計事務之經理人，最近一年內曾任職於簽證會計師所屬事務所或其關係企業者.....	40
七、	最近年度及截至年報刊印日止，董事、監察人、經理人及持股比例超過百分之十之股東股權移轉及股權質押變動情形.....	41
八、	持股比例占前十名之股東，其相互間之關係資料.....	42
九、	公司、公司之董事、監察人、經理人及公司直接或間接控制之事業對同一轉投資事業之持股數，並合併計算綜合持股比例.....	43
肆、	募資情形.....	44
一、	資本及股份、公司債、特別股、海外存託憑證、員工認股權憑證、限制員工權利新股及併購之辦理情形.....	44
二、	資金運用計劃執行情形.....	48
伍、	營運概況.....	49
一、	業務內容.....	49
二、	市場及產銷概況.....	53
三、	從業員工.....	59
四、	環保支出資訊.....	59
五、	勞資關係.....	59
六、	資通安全管理.....	60
七、	重要契約.....	61
陸、	財務概況.....	62
一、	最近五年度簡明資產負債表及損益表.....	62
二、	最近五年度財務分析.....	67
三、	監察人審查報告書.....	70
四、	最近年度財務報表.....	71
五、	最近年度經會計師查核簽證之母子公司合併財務報表.....	71
六、	公司及其關係企業最近年度及截至年報刊印日止，如有發生財務週轉困難情事，應列明其對本公司財務狀況之影響.....	71
柒、	財務狀況及財務績效之檢討分析與風險事項.....	72

一、財務狀況.....	72
二、財務績效.....	73
三、現金流量.....	74
四、最近年度重大資本支出對財務業務之影響.....	74
五、最近年度轉投資政策、其獲利或虧損之主要原因、改善計畫及未來一年投資計畫..	75
六、風險事項應分析評估下列事項.....	75
七、其他重要事項.....	76
捌、特別記載事項.....	77
一、關係企業相關資料.....	77
二、最近年度及截至年報刊印日止，私募有價證券辦理情形.....	80
三、最近年度及截至年報刊印日止，子公司持有或處分本公司股票情形.....	80
四、其他必要補充說明事項.....	80
玖、最近年度及截至年報刊印日止，如發生證券交易法第三十六條 第二項第二款所訂對 股東權益或證券價格有重大影響之事項，亦應逐項載明 .....	80

# 壹、致股東報告書

## 一、111 年度營業報告

### (一)營業計畫實施成果

111 年受到俄烏戰爭、新冠疫情、中國大陸因疫情不斷實施嚴厲封城措施及全球通膨飆增難阻，歐美相繼升息，都加劇全球對經濟衰退的擔憂，致使經濟成長動能不足，也使需求欲振乏力，庫存去化不易。

本公司 111 年度合併營業收入為新台幣 3,530,654 仟元，較 110 年減少 28.66%，111 年度稅前合併淨損新台幣 86,762 仟元，其中 111 年度合併營業毛利為 210,426 仟元(較 110 年減少 289,309 仟元)，而營業費用較 110 年減少 14,014 仟元，採權益法認列投資收益為 9,331 仟元(較 110 年減少 28,789 仟元)，故 111 年度合併稅前淨利較 110 年度減少新台幣 328,103 仟元。

### (二)預算執行情形與財務收支及獲利能力分析

單位：新台幣仟元

項目		年度			
		111 度	110 度	增(減)%	
財務收支	營業收入	3,530,654	4,949,045	(28.66)	
	營業毛利	210,426	499,735	(57.89)	
	利息收入	10,959	6,623	65.47	
	利息支出(註)	41,203	40,575	1.55	
	稅前損益	(86,762)	241,341	(135.95)	
	稅後損益	(74,205)	185,408	(140.02)	
獲利能力	獲利能力分析	資產報酬率	(0.88)	4.48	(119.64)
		股東權益報酬率	(3.04)	7.68	(139.58)
		純益率	(2.10)	3.75	(156.00)
		每股盈餘(元)	(0.62)	1.54	(140.26)

註：111 年度未對外編製財務預測

### (三)研究發展狀況：

#### 1. 內高壓成形

研發部於璋泰廠完成 100%集團自有技術之內高壓成形，投入汽車部件[儀錶板橫樑]、[底盤后橋縱樑與橫樑]等重要部件皆已順利進入接單量產，現階段主要開發部件為[高強鋼扭力樑]，以及相關專利申請，近期更為國內自主品牌電動機車，開發設計內高壓車架，協助國內業者以輕量化高強車架參與世界競爭。

#### 2. 內刮刀自製開發

已從開發刮刀片及刀架之設計製造進入使用介面，藉由開發過程的各項參數，整合開發[智能選刀軟件]、[阻抗器與內刮刀具配選軟件]，讓實驗室的數據能確實落實於生產線。

#### 3. 我集團結合自主製管能量，延伸至管材內高壓汽車部件領域，集團製管能量已從一般製管，提升至獨特化與專精化，針對特殊[進口替代特殊鋼管]，開發專用焊接頻率焊機。結合內刮刀具的開發成果，透過製管模具模擬分析，掌握特殊精抽管、高壓油管生產工藝，提升集團進入核心產品供應。

#### 4. 在精抽管生產技術基礎上，進一步將錳硼鋼運用至車用空心穩定桿，由棒製轉成

空心管製，達成汽車輕量化 30%目標，我司已達成車用疲勞測試 30 萬次的市場門檻，甚至領先其他競爭同業達到 50 萬次的測試標準。  
未來發展將以現有製管與熱處理工藝為基礎，朝避震器與穩定桿、高壓油管等管高端運用廣績前進，為公司創造最大利益。

## 二、112 年度營業計畫

### (一)經營方針

「誠信共用 創業創新 增值共贏」為本公司的品質政策，也是經營方針，為貫徹此一理念與目標，本公司經營團隊將秉持一貫經營理念，穩健發展，積極創新，以最前瞻宏觀的思維追求最高經營績效，並因應市場趨勢，結合產業特性，達成設定目標。

### (二)預期銷售數量

預計 112 年度產品銷售量：140,507 噸，係依據公司合併目標暨預期市場供需情況估計。

### (三)重要之產銷政策

#### 1. 行銷政策

- (1)強化貿易外銷市場，結合海外子公司資源，架構銷售平臺。
- (2)加強客戶債信管理，預防呆帳發生。
- (3)加強汽機車產業鋼材應用及銷售。
- (4)加強客戶服務，鞏固優質忠誠客戶。
- (5)加大推進鋼材深加工，創造產業鏈附加價值，豐富公司利益。
- (6)結合集團鋼材採購資源，降低進貨成本，提高競爭力。
- (7)活化資產，提高產能利用率，降低庫存，提高存貨週轉率。
- (8)結盟上游鋼廠及下游生產製造商垂直整合資源。

#### 2. 生產策略

- (1)增加精密高效率機械設備，提高核心產品競爭力。
- (2)加強員工培訓，增加員工第二技能，機動調整員工配置，提升良率，延伸加工技術涵量。
- (3)生產流程資訊化，優化生產排程，提高生產效率。
- (4)結合產、官、學技術合作，增強研發技術，生產高附價核心產品。

## 三、未來公司發展策略

- (一)繼續拓展大陸汽車市場，推進汽車底盤件用管及零配件市場。
- (二)生產高精密度工程設備管件取代大陸原依賴進口之管件。
- (三)透過研發工作的落實，延續管件深加工，加強精密焊管、熱處理焊管推進，提升附加價值。
- (四)配合電動汽車輕量化的潮流，開發鋁合金熱氣脹形管件技術。

## 四、受到外部競爭環境、法規環境及總體經營環境之影響

隨著美國通膨及歐洲能源危機趨緩，中國大陸放棄清零防疫政策全面解封，推動大規模經濟振興政策，強化製造業投資支持力度，加快推進新型基礎建設布局，有利催生用鋼需求釋出；俄烏戰爭及土耳其地震後災後重建需求，預期鋼市需求將有所支撐，激勵鋼價走揚，公司營運將逐月向上。

董事長：雲宏裕



總經理：雲宏裕



會計主管：鄭紹隆



## 貳、公司簡介

一、設立日期：中華民國七十年十二月二十九日

### 二、公司沿革

- 民國七十年：創設璋鈺鋼鐵有限公司，資本額新台幣貳佰萬元整。營業地址：彰化縣和美鎮彰新路三段 475 號。  
主要營業項目：鋼板裁剪加工及買賣。
- 民國七十二年：公司變更組織改為現名璋鈺鋼鐵廠股份有限公司，增資為新台幣 12,000 仟元。
- 民國七十五年：增設自動化小整平裁剪機、切條機，增資為 26,000 仟元。
- 民國七十七年：於彰化縣伸港鄉購地建廠完成。
- 民國七十八年：購買浪板成型機，經銷鍍鋅烤漆及鍍鋁鋅烤漆，並增資為新台幣 70,000 仟元。
- 民國七十九年：將鋼板裁剪設備由和美遷至伸港廠，並增資至新台幣 100,000 仟元。營業地址：彰化縣伸港鄉新港路 60 之 2 號。
- 民國八十年：購置微電腦數值自動控制鋼板整平裁剪沖壓機壹套，並增資為新台幣 152,000 仟元。
- 民國八十一年：增資至新台幣 190,000 仟元。
- 民國八十七年：一月成立和美廠，從事烤漆浪板裁剪成型之加工買賣。  
十二月設立 CHANG YEE STEEL CO., LTD. (BVI)
- 民國八十八年：一月通過 ISO 9002 國際品質保證認證。  
二月經濟部投審會通過本公司經由第三地區投資大陸萬益五金製品(昆山)有限公司，持股比例 70%，轉投資金額美金 3,500 仟元。  
四月和美廠生產辦公用椅。  
五月經主管機關核准股票公開發行。  
七月辦理現金增資 133,000 仟元，每股溢價 12 元，共募集資金 159,600 仟元，償還銀行借款及購入和美廠用地，另盈餘轉增資 57,000 仟元，實收資本額為 380,000 仟元。
- 民國八十九年：八月盈餘轉增資 22,800 仟元、資本公積轉增資 26,600 仟元，增資後實收資本額為 429,400 仟元。  
十一月結束和美廠生產組裝辦公用椅生產線。
- 民國九十年：八月盈餘轉增資 20,600 仟元、增資後實收資本額為 450,000 仟元。
- 民國九十一年：七月通過 ISO 9001:2000 年版 國際品質保證認證。  
十月經濟部投審會通過本公司經由第三地區增資大陸萬益五金製品(昆山)有限公司美金 2,000 仟元。
- 民國九十二年：和美廠成立壓延及分條生產線。  
十月現金增資 49,500 仟元，增資後實收資本為 499,500 仟元。

- 民國九十三年： 八月興櫃掛牌交易。  
九月辦理現金增資 49,000 仟元，每股溢價 15 元，共募集資金 73,500 仟元，另盈餘轉增資 61,500 仟元，實收資本額為 610,000 仟元。  
十二月向關係人購買營業用地。
- 民國九十四年： 投資璋興、國豐及金順豐等三家投資股份有限公司。  
五月處分 CHANG YEE STEEL CO., LTD. (BVI)轉投資之萬益五金製品(昆山)有限公司 26.46%股權及廣鑫精密塑膠製品(昆山)有限公司、財榮五金製品(太倉)有限公司之股權，收回投資款共計 61,483 仟元。  
十月增資 CHANG YEE STEEL CO., LTD. (BVI)股權計 207,566 仟元，以間接取得 GOLDSMART HOLDING L. L. C. 股權 28%，合計淨增加投資金額計 146,083 仟元。  
十二月盈餘轉增資 40,000 仟元、增資後實收資本額為 650,000 仟元。  
子公司璋興、國豐公司透過 LARGE CORWN LIMITED (SAMOA)間接轉投資大陸丸一金屬製品(佛山)有限公司美金 420 萬元，取得 35%股權。
- 民國九十五年： 調整海外轉投資之經營策略，結束間接轉投資公司 DUBGAIN CO., LTD. 之經營。
- 民國九十六年： 投資新台幣 5,300 萬元整，設立龍園投資股份有限公司。  
子公司璋興、國豐及龍園公司透過 LARGE CORWN LIMITED (SAMOA)增加對間接轉投資公司丸一金屬製品(佛山)有限公司，美金 210 萬元之投資。
- 民國九十七年： 透過孫公司 LARGE CORWN LIMITED (SAMOA)轉投資設立 Wonderful Year CO., Ltd. (BELIZE)，取得 51%股權。
- 民國九十八年： 合併璋興、國豐、金順豐及龍園等四家 100%轉投資子公司，並清算註銷 CHANG YEE STEEL CO., LTD. (SAMOA)。  
增資 CHANG YEE STEEL CO., LTD. (BVI)美金 4,800,000 元，並透過該公司以美金 7,325,552 元購買 EVERRICHES ENTERPRISE L. L. C. 65.25%股權，間接持有大陸昆山璋錄五金製品有限公司 50.993%股權。  
董事會決議大陸萬益五金製品(昆山)有限公司及昆山璋錄五金製品有限公司合併案。  
大陸丸一金屬製品(佛山)有限公司於大陸天津投資人民幣 28,000 仟元，設立子公司丸一金屬製品(天津)有限公司，持股比率為 100%。
- 民國九十九年： 五月子公司 GOLDSMART HOLDING L. L. C. 增資東莞璋泰五金製品有限公司 HKD2,329 萬元，九月再增資 HKD777 萬元。  
子公司 WONDERFUL YEAR CO., LTD. (SAMOA)於六月辦理清算。  
八月盈餘轉增資 30,000 仟元、增資後實收資本額為 680,000 仟元。  
十二月投資子公司 STEEL ONE CO., LTD. (SAMOA)美金 5 萬元。
- 民國一〇〇年： 四月增資發行新股 33,700 仟股(增資後資本額為 10.17 億元)受讓



GOLDSMART HOLDING L. L. C. 由自然人股東持有之股權 61.5%，持 GOLDSMART HOLDING L. L. C. 股權增至 100%。

八月盈餘轉增資 33,000 仟元、增資後實收資本額為 1,050,000 仟元。

八月投資子公司 STEEL ONE CO., LTD. (SAMOA) 美金 45 萬元。

九月投資子公司璋昆國際股份有限公司，從事批發之業務，設立資本額為新台幣 3,000 仟元整。

民國一〇一年：一月子公司 GOLDSMART HOLDING L. L. C. 增資東莞璋泰五金製品有限公司 HKD3,883,800 元。

十月增資發行新股 15,364 仟股（增資後資本額為 12.0364 億元）受讓 GOLDEN DAY HOLDINGS LLC 由自然人股東持有之股權 84.15%，綜合間接持有大陸萬益五金製品（昆山）有限公司 41.24% 股權。

十月子公司 WONDERFUL YEAR CO., LTD. (BELIZE) 辦理清算。

十一月終止興櫃股票櫃檯買賣。

民國一〇二年：一月間接投資子公司大陸萬益五金製品（昆山）有限公司更名為璋全五金製品（昆山）有限公司。

四月子公司璋昆國際股份有限公司辦理清算註銷。

五月子公司 CHANG YEE STEEL CO., LTD. (BVI) 以美金 1,709,654.89 元受讓 GOLDEN DAY HOLDINGS LLC 由自然人股東持有之股權 15.85%，綜合間接持有大陸璋全五金製品（昆山）有限公司 7.77% 股權。

本公司與國內上市公司中鋼、健和興及台商英利公司以資本額新台幣 9.5 億元合資設立宏利汽車部件股份有限公司，總公司設於台灣，再投資中國長春曉科汽車部件有限公司熱沖壓廠。

民國一〇三年：七月通過 SGS ISO 9001:2008 年版國際品質保證認證。

民國一〇四年

| : 子公司東莞璋泰五金製品有限公司籌建內高壓及週邊設備產線。

民國一〇五年

民國一〇六年：七月通過 SGS ISO 9001:2015 年版國際品質保證認證。

民國一〇七年：二月本公司以新台幣 5,625,045 元投資駿瑪系統集成股份有限公司（持股 10%），主要業務為製造及設計沖壓自動化系統設備。

民國一〇九年：一月本公司以新台幣 1,410 萬元向藝典模具工業股份有限公司（簡稱藝典公司）股東王良育購買藝典公司 55.29% 股權；並於同月全數認購藝典公司現金增資新台幣 300 萬元，增資後持股比率為 60%。

民國一一〇年：五月本公司以美金 8 萬元投資深圳綜貿國際貿易有限公司（持股 10%），主要營運為國內、外鋼品進出口貿易業務之推展及鋼鋁產品貿易業務。

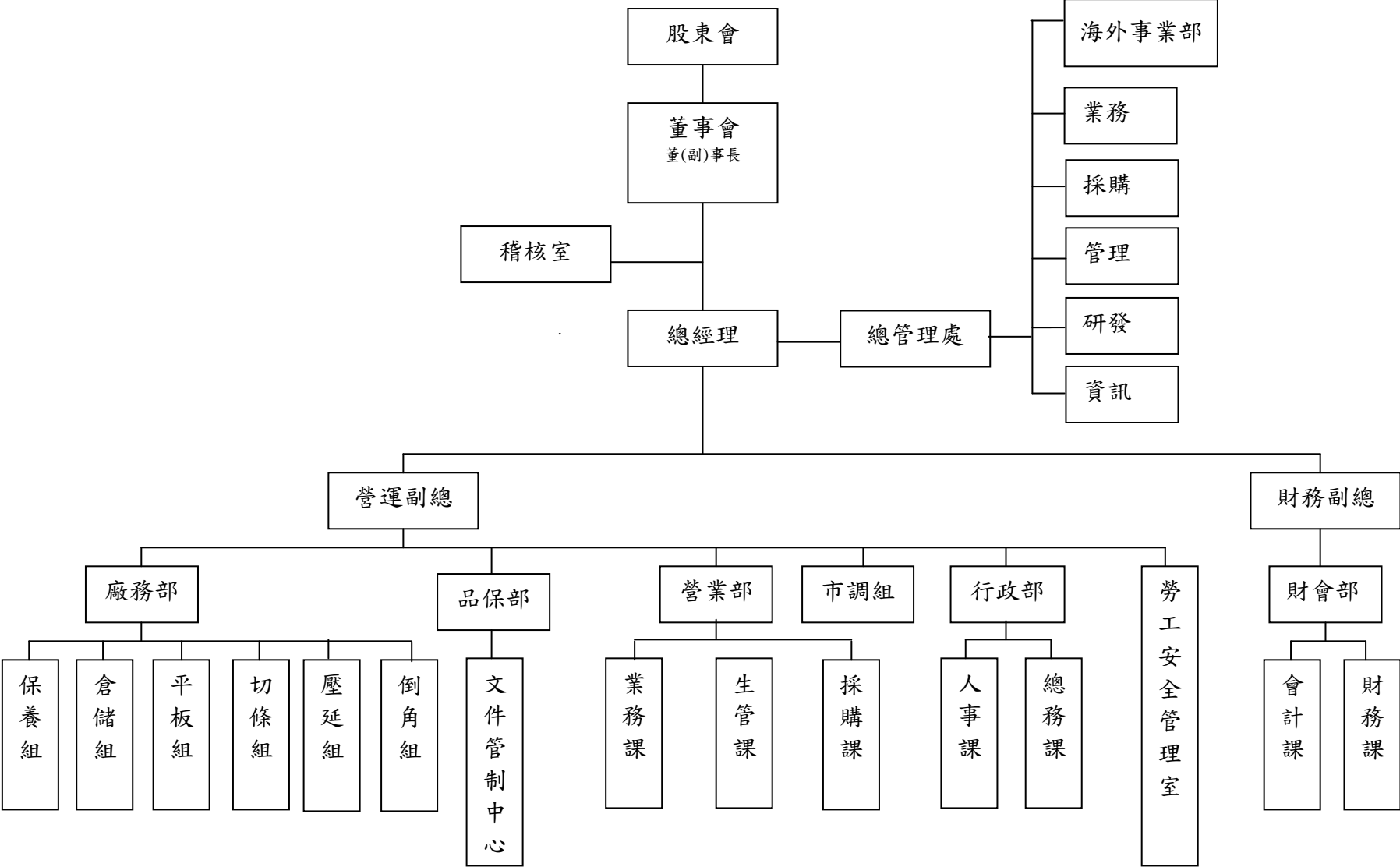
民國一一一年：十月認購長春英利持有宏利 4.05% 股權計人民幣 16,570,463 元（換算新台幣 73,357,440 元）

十一月宏利辦理減資，我司於 111.12.05 收到新台幣 73,357,440 元股款

民國一一二年：四月子公司東莞璋泰五金製品有限公司更名為東莞璋泰汽車管件有限公司。

# 參、公司治理報告

一、組織系統：  
 (一) 組織結構：



(二) 各主要部門所營業務

組織部門		職掌
總管理處	海外事業部	海外子公司經營
		業務部
	業務部	協助集團各子公司業務工作
		開發新客戶
		國際貿易業務
		汽車事業業務
	採購部	新貨源開發
		協助集團各子公司採購工作
		整合集團原物料需求與採購分析
	管理部	董事會議事務業務
		股東會召開等相關業務及股務業務
		公開資訊公告業務
		境外子公司帳務及財務處理
		集團合併帳務處理
集團管報建置及追蹤改善		
人事行政業務		
研發部	新產品研究、開發之規劃、執行等相關業務	
資訊部	網路	
	企業流程管理系統(eFlow)業務	
	企業資源管理系統(ERP)業務	
稽核室		稽核業務
		內控(含自評)業務
財會部	會計課	稅務業務
		普通會計帳務業務
		成本會計帳務業務
		預算編列業務
		工商登記業務
		盤點規劃業務
	財務課	出納業務
		資金調度業務
		證券保管業務
		財務管理業務
營業部	業務課	產品銷售業務
		接單業務
		客戶信用管理業務
		收款業務
		新品開發業務
		貿易接單業務
		進出口業務
	生管課	接單業務
		生產排程業務

		運送安排業務
	採購課	原料採購業務
市調組		市場調查業務
行政部	總務課	保全業務
		產物保險業務
		物料採購業務
		資產採購業務
		資產管理業務
		環保業務
		外賓接待業務
		函電業務
		會議安排業務
		庶務工作
	人事課	人力招募業務
		教育訓練業務
		人身保險業務
		人事管理(考核)業務
薪資計算業務		
品保部	文件管制中心	文管作業
		品管業務
廠務部	切條組	生產業務
	平板組	製程改善業務
		生產業務
	保養組	保養業務
	倉儲組	倉管業務
	壓延組	生產業務
倒角組	生產業務	
勞工安全管理室		負責工業安全與衛生之管理作業

二、董事、監察人、總經理、副總經理、協理、各部門及分支機構主管資料：

(一) 董事、監察人：

1、董事及監察人資料

112年04月30日

職稱 (註1)	國籍 或註冊地	姓名	性別 年齡 (註2)	選(就) 任 日期	任期	初次任 期日期 (註3)	選任時持有股份		現在持有股數		配偶、未成 年子女 現在持有股份		利用他人名 義持有股份		主要經(學)歷(註4)	目前兼任本公司及其他公司 之職務	具配偶或二親等以內關 係 之其他主管、董事或監察 人			備註 (註5)
							股數	持股 比率	股數	持股 比率	股數	持股 比率	股數	持股 比率			職稱	姓名	關係	
董事長	台灣	雲宏裕	男 51~6 0歲	1110624	3年	1110624	4,018,927	3.34	4,161,729	3.46	-	-	-	-	國立台中技術學院進修專科企業管理科畢業 璋鈺鋼鐵廠(股)公司業務 錦繡出版社業務 東莞璋泰五金製品有限公司副總經理 璋鈺鋼鐵廠(股)公司營運副總經理	璋鈺鋼鐵廠(股)公司董事長及總經理 璋全五金製品(昆山)有限公司董事長及法人董事代表人 東莞璋泰汽車管件有限公司法人董事代表人 丸一金屬製品(佛山)有限公司法人董事代表人 LARGE CROWN LIMITED (SAMOA)董事長 CHANG YEE STEEL CO., LTD. (BVI)法人董事代表人 STEEL ONE CO., LTD. 董事長 GOLDSMART HOLDING L. L. C. (DELAWARE)總經理 EVERRICHES ENTERPRISE L. L. C. 總經理 GOLDEN DAY HOLDINGS LLC (DELAWARE)經理 MAXCHIEF INVESTMENTS LIMITED 英屬蓋曼群島之法人代表人 藝典模具工業股份有限公司法人董事代表人 豪鎰投資(股)公司董事	董事 財會部 經理 總管理處 海外事業 部 助理副總	雲相貴 曹鈴雅 黃志助	兄弟 姻親 姻親	

職稱 (註1)	國籍 或註冊地	姓名	性別 年齡 (註2)	選(就) 任 日期	任期	初次任 期日期 (註3)	選任時持有股份		現在持有股數		配偶、未成 年子女 現在持有股份		利用他人名 義持有股份		主要經(學)歷(註4)	目前兼任本公司及其他公司 之職務	具配偶或二親等以內關 係 之其他主管、董事或監察 人			備註 (註5)
							股數	持 股 比 率	股數	持 股 比 率	股數	持 股 比 率	股數	持 股 比 率			職稱	姓名	關係	
	台灣	晉捷投資 (股)公司	-	1110624	3年	1110624	3,610,934	3.00	3,610,934	3.00	-	-	-	-	-	-	-	-	-	
董事	台灣	代表人: 雲敬雯	女 41~5 0歲	1110624	3年	1110624	6,536,635	5.43	6,536,635	5.43	-	-	-	-	紐約 St. John's University MBA 淡江大學運輸管理學系畢業 紐約中美銀行客服代表/存款業務 文笙國際財務管理顧問公司業務 萬益五金製品(昆山)有限公司上海 家具處副總經理 璋全五金製品(昆山)有限公司副總 經理 長春峻科汽車部件有限公司昆山分 公司負責人	璋鈺鋼鐵廠(股)公司總管 理處業務部副總 璋全五金製品(昆山)有限 公司法人董事代表人及總 經理 東莞璋泰汽車管件有限公 司法人董事代表人 九一金屬製品(佛山)有限 公司法人董事代表人 深圳綜貿國際貿易有限公 司法人董事代表人 晉捷投資股份有限公司董 事長	董事 財務副總 經理	雲莉婷 周月煌	姊妹 母女	
董事	台灣	雲相貴	男 51~6 0歲	1110624	3年	1050627	1,730,821	1.44	1,973,833	1.64	1,711,236	1.42	-	-	國立彰化師範大學企業管理學系國 際企業經營管理碩士 璋鈺鋼鐵廠(股)公司業務 璋鈺鋼鐵廠(股)公司業務課經理	璋鈺鋼鐵廠(股)公司市調 組協理 豪鎰投資股份有限公司董 事長	董事長 財會部 經理 總管理處 海外事業 部 助理副總	雲宏裕 曹鈴雅 黃志助	兄弟 配偶 姻親	
董事	台灣	雲琪能	男 41~5 0歲	1110624	3年	1050627	4,027,353	3.35	4,234,803	3.52	2,377,256	1.98	-	-	嶺東科技大學企業管理系畢業 萬益五金製品(昆山)有限公司採購 經理 璋鈺鋼鐵廠(股)公司總管理處業務 部副理 璋鈺鋼鐵廠(股)公司業務課副理	璋鈺鋼鐵廠(股)公司市調 組經理 璋全五金製品(昆山)有限 公司法人董事代表人 東莞璋泰汽車管件有限公 司法人董事代表人 宏璋投資股份有限公司董 事	董事	雲玉珍	姊弟	

職稱 (註1)	國籍 或註冊地	姓名	性別 年齡 (註2)	選(就) 任 日期	任期	初次任 期日期 (註3)	選任時持有股份		現在持有股數		配偶、未成 年子女 現在持有股份		利用他人名 義持有股份		主要經(學)歷(註4)	目前兼任本公司及其他公司 之職務	具配偶或二親等以內關 係 之其他主管、董事或監察 人			備註 (註5)
							股數	持股 比率	股數	持股 比率	股數	持股 比率	股數	持股 比率			職稱	姓名	關係	
	台灣	晉捷投資 (股)公司	-	1110624	3年	1110624	3,610,934	3.00	3,610,934	3.00	-	-	-	-	-	-	-	-	-	
董事	台灣	代表人: 雲莉婷	女 41~5 0歲	1110624	3年	1110624	6,164,305	5.12	6,535,640	5.43	-	-	-	-	美國紐約聖約翰大學財經研究所 MBA 紐約中美銀行客服代表/存款業務 文笙國際財務管理顧問公司業務 萬益五金製品(昆山)有限公司上海 家具處經理 璋全五金製品(昆山)有限公司貿易 部經理 璋全五金製品(昆山)有限公司稽核 室管理師	璋鈺鋼鐵廠(股)公司總管 理處採購部經理 璋全五金製品(昆山)有限 公司助理副總經理 晉捷投資股份有限公司董 事	董事  財務副總 經理	雲敬雯  周月煌	姊妹  母女	
董事	台灣	雲玉珍	女 51~6 0歲	1110624	3年	1110624	1,385,375	1.15	1,492,826	1.24	18,680	0.02	-	-	國立臺中科技大學附設空中進修學 院應用商學系畢業 璋鈺鋼鐵廠(股)公司銷管課職員 璋鈺鋼鐵廠(股)公司總經理室辦事 員 璋鈺鋼鐵廠(股)公司總管理處管理 部辦事員 璋鈺鋼鐵廠(股)公司生管課及行政 部副理	璋鈺鋼鐵廠(股)公司生管 課經理 璋全五金製品(昆山)有限 公司監事 LARGE CROWN LIMITED (SAMOA)董事 宏璋投資股份有限公司董 事長	董事	雲琪能	弟弟	
董事	台灣	曾俊傑	男 41~5 0歲	1110624	3年	1110624	-	-	-	-	-	-	-	-	淡江大學會計研究所碩士 上海德勤華永會計師事務所有限公 司審計經理 勤業眾信會計師事務所審計經理 台灣百和工業股份有限公司監察人 中興大學兼任講師	滙益會計師事務所執業會 計師 羅翌科技股份有限公司監察人 台中科技大學兼任講師	無	無	無	
監察人	台灣	周壽麗	女 71~8 0歲	1110624	3年	1080626	901,721	0.75	901,721	0.75	-	-	-	-	新生補校畢業 璋鈺鋼鐵廠(股)公司稽核主管	無	財務副總 經理  總管理處 海外事業 部協理	周月煌  周宗駿	姊妹  弟弟	

註1：法人股東應將法人股東名稱及代表人分別列示(屬法人股東代表者，應註明法人股東名稱)，並應填列下表一。

註2：請列示實際年齡，並得採區間方式表達，如 41~50 歲或 51~60 歲。

註3：填列首次擔任公司董事或監察人之時間，如有中斷情事，應附註說明。

註4：與擔任目前職位相關之經歷，如於前揭期間曾於查核簽證會計師事務所或關係企業任職，應敘明其擔任之職稱及負責之職務。

註5：公司董事長與總經理或相當職務者（最高經理人）為同一人、互為配偶或一親等親屬者，應說明其原因、合理性、必要性及因應措施：

董事長於產業深耕多年、熟稔市場操作，具高度敏銳度及專業度，其身兼總經理，將提升公司整體營運效率及落實政策之執行；董事長平時密切與各董事充分溝通公司營運狀況及未來計劃方針，使董事會更清楚瞭解公司營運狀況；為落實公司治理，未來於適宜時機，將總經理一職賦予合適人選。

表一：法人股東之主要股東：

112 年 4 月 30 日

法人股東名稱	法人股東之主要股東
晉捷投資股份有限公司	雲敬雯 50%、雲莉婷 50%

表二：表一主要股東為法人者其主要股東：不適用。

2. 董事及監察人專業資格及獨立董事獨立性資訊揭露：

姓名	專業資格與經驗(註 1)	獨立性情形(註 2)	兼任其他公開發行公司獨立董事家數
雲宏裕	具商務、公司業務所需之工作經驗，目前擔任本公司董事長、總經理及未有公司法第 30 條各款情事之一。	不適用	無
雲敬雯	具商務、公司業務所需之工作經驗，目前擔任本公司總管理處業務部副總經理及未有公司法第 30 條各款情事之一。	不適用	無
雲相貴	具商務、公司業務所需之工作經驗，目前擔任本公司市調組協理及未有公司法第 30 條各款情事之一。	不適用	無



雲琪能	具商務、公司業務所需之工作經驗，目前擔任本公司市調組經理及未有公司法第 30 條各款情事之一。	不適用	無
雲莉婷	具商務、公司業務所需之工作經驗，目前擔任本公司總管理處採購部經理及未有公司法第 30 條各款情事之一。	不適用	無
雲玉珍	具商務、公司業務所需之工作經驗，目前擔任本公司生管課經理及未有公司法第 30 條各款情事之一。	不適用	無
曾俊傑	具商務、財務、會計及公司業務所須之工作經驗，目前擔任滙益會計師事務所合夥會計師及未有公司法第 30 條各款情事之一。	不適用	無
周壽麗	具商務、公司業務所需之工作經驗，曾擔任本公司稽核主管及未有公司法第 30 條各款情事之一。	不適用	無

### 3.董事會多元化及獨立性：

(1)董事會多元化：本公司落實董事會成員多元化，包括其性別、教育背景、專業資格及經驗、服務任期及兼任其他公司職務之情形等，藉由董事成員多元化的專業與經驗，持續強化公司治理及營運績效，相關資訊已充分揭露於公司年報。

(2)董事會獨立性：本公司董事會目前由 7 位董事及 1 位監察人組成，監察人缺額 1 名，將於 112 年股東常會補選。董事間未有超過半數之席次具配偶或二親等以內親屬關係，監察人間或監察人與董事間無具配偶或二親等以內親屬關係。

註 1：專業資格與經驗：敘明個別董事及監察人之專業資格與經驗，如屬審計委員會成員且具備會計或財務專長者，應敘明其會計或財務背景及工作經歷，另說明是否未有公司法第 30 條各款情事。

註 2：獨立董事應敘明符合獨立性情形，包括但不限於本人、配偶、二親等以內親屬是否擔任本公司或其關係企業之董事、監察人或受僱人；本人、配偶、二親等以內親屬(或利用他人名義)持有公司股份數及比重；是否擔任與本公司有特定關係公司(參考公開發行公司獨立董事設置及應遵循事項辦法第 3 條第 1 項 5~8 款規定)之董事、監察人或受僱人；最近 2 年提供本公司或其關係企業商務、法務、財務、會計等服務所取得之報酬金額。

(二) 總經理、副總經理、協理、各部門及分支機構主管資料：

112 年 4 月 30 日

職稱 (註1)	國籍	姓名	性別	選(就) 任日期	持有股份		配偶、未成年子女 持有股份		利用他人名 義持有股份		主要經(學)歷 (註2)	目前兼任其他公司之職務	具配偶或二親等以內 關係之經理人			備註 (註3)
					股數	持股 比率	股數	持股 比率	股數	持股 比率			職稱	姓名	關係	
總經理	台灣	雲宏裕	男	111.08	4,161,729	1.87	-	-	-	-	國立台中技術學院進修專科企業管理科畢業 璋鈺鋼鐵廠(股)公司業務 錦繡出版社業務 東莞璋泰五金製品有限公司副總經理 璋鈺鋼鐵廠(股)公司營運副總經理 璋鈺鋼鐵廠(股)公司董事長及總經理	璋全五金製品(昆山)有限公司董事長及法人董事代表人 東莞璋泰汽車零件有限公司法人董事代表人 丸一金屬製品(佛山)有限公司法人董事代表人 LARGE CROWN LIMITED (SAMOA)董事長 CHANG YEE STEEL CO., LTD. (BVI)法人董事代表人 STEEL ONE CO., LTD. 董事長 GOLDSMART HOLDING L. L. C. (DELAWARE)總經理 EVERICHES ENTERPRISE L. L. C. 總經理 GOLDEN DAY HOLDINGS LLC (DELAWARE)經理 MAXCHIEF INVESTMENTS LIMITED 英屬蓋曼群島之法人代表人 藝典模具工業股份有限公司法人董事代表人 豪鎰投資(股)公司董事	市調組 協理  總管理處 海外事業 部 助理副總	雲相貴  黃志助	兄弟  姻親	
財務副 總經理	台灣	周月煌	女	97.03	5,644,266	4.69	9,173,928	7.62	-	-	高商畢 三東毛紡公司會計 春源鋼鐵公司財務 璋鈺鋼鐵廠(股)公司財務副總經理	晉捷投資(股)公司監察人	總管理處 業務部 副總經理  總管理處 海外事業 部協理	雲敬雯  周宗駿	母女  姊弟	

職稱 (註1)	國籍	姓名	性別	選(就) 任日期	持有股份		配偶、未成年子女 持有股份		利用他人名 義持有股份		主要經(學)歷 (註2)	目前兼任其他公司之職務	具配偶或二親等以內 關係之經理人			備註 (註3)
					股數	持股 比率	股數	持股 比率	股數	持股 比率			股數	持股 比率	職稱	
營運副 總經理	台灣	陳宗裕	男	109.04	1,627,311	1.35	-	-	-	-	草屯高中機工科 璋鈺公司副理、經理、協理 璋泰公司業務部副總經理 璋鈺鋼鐵廠(股)公司和美廠協理 璋鈺鋼鐵廠(股)公司總管理處業務部協理 璋鈺鋼鐵廠(股)公司總管理處業務部助理副 總兼任業務課主管 璋鈺鋼鐵廠(股)公司總管理處業務部副總經 理暨營業部副總經理 璋鈺營運副總經理	東莞璋泰汽車管件有限公司監事 璋全五金製品(昆山)有限公司法人 董事代表人	無	無	無	
總管理 處 研發部 副總經 理	台灣	樊天榮	男	105.07	-	-	-	-	-	-	元智大學電機所博士 元智大學製造技術系講師 中山科學研究院材料暨光電研究所副研究員 璋鈺鋼鐵廠(股)公司總管理處研發部經理 璋鈺鋼鐵廠(股)公司總管理處研發部協理 璋鈺鋼鐵廠(股)公司總管理處研發部副總經 理	東莞璋泰汽車管件有限公司董事長 及法人董事代表 藝典模具工業股份有限公司董事長 及法人董事代表	無	無	無	
總管理 處 業務部 副總經 理	台灣	雲敬雯	女	106.01	6,536,635	5.43	-	-	-	-	紐約 St. John's University MBA 淡江大學運輸管理學系畢業 紐約中美銀行客服代表/存款業務 文笙國際財務管理顧問公司業務 萬益五金製品(昆山)有限公司上海家具處副 總經理 璋全五金製品(昆山)有限公司副總經理 長春捷科汽車部件有限公司昆山分公司負責 人 璋鈺鋼鐵廠(股)公司總管理處業務部副總	璋全五金製品(昆山)有限公司法人 董事代表人及總經理 東莞璋泰汽車管件有限公司法人董 事代表人 丸一金屬製品(佛山)有限公司法人 董事代表人 深圳綜貿國際貿易有限公司法人董 事代表人 晉捷投資股份有限公司董事長	財務副總 經理	周月煌	母女	
總管理 處 海外事 業部 助理副 總	台灣	黃志助	男	97.08	662,751	0.55	2,299,261	1.91	-	-	龍華工專工業管理畢業 寶成工業(股)公司企劃專員 臺灣玻璃(股)公司台中廠品管專員 璋鈺鋼鐵廠(股)公司營業部助理副總 璋鈺鋼鐵廠(股)公司總管理處業務部助理副 總 東莞璋泰五金製品有限公司營業部副總經理 璋鈺鋼鐵廠(股)公司總管理處海外事業部助 理副總	東莞璋泰汽車管件有限公司法人董 事代表及總經理 東莞璋泰汽車管件有限公司西安分 公司負責人 璋全五金製品(昆山)有限公司法人 董事代表 LARGE CROWN LIMITED (SAMOA)董事	總經理 市調組 協理	雲宏裕 雲相貴	姻親 姻親	

職稱 (註1)	國籍	姓名	性別	選(就) 任日期	持有股份		配偶、未成年子女 持有股份		利用他人名 義持有股份		主要經(學)歷 (註2)	目前兼任其他公司之職務	具配偶或二親等以內 關係之經理人			備註 (註3)
					股數	持股 比率	股數	持股 比率	股數	持股 比率			職稱	姓名	關係	
總管理處 管理部 助理副總	台灣	鄭紹隆	男	97.08	120,966	0.10	60,924	0.05	-	-	彰化師範大學企業高階管理碩士肄業 僑光商專會計科畢業 鼎信聯合會計師事務所查帳副理 璋鈺鋼鐵廠(股)公司財會部助理副總 璋鈺鋼鐵廠(股)公司總管理處管理部助理副總	無	無	無		
總管理處 管理部 助理副總	台灣	洪榮銘	男	107.07	-	-	-	-	-	-	台灣大學商學系畢業 第一商業銀行中級辦事員 安侯建業會計師事務所審計主任 南寶樹脂化學工廠(股)公司會計經理 鴻海精密工業(股)公司資深副理 璋鈺鋼鐵廠(股)公司總管理處管理部經理 璋鈺鋼鐵廠(股)公司總管理處管理部協理 東莞璋泰五金製品有限公司行政部副總經理 璋鈺鋼鐵廠(股)公司總管理處管理部助理副總	東莞璋泰汽車管件有限公司營業部 副總經理	無	無	無	
市調組 協理	台灣	雲相貴	男	111.09	1,973,833	1.64	1,711,236	1.42	-	-	國立彰化師範大學企業管理學系國際企業經 營管理碩士 璋鈺鋼鐵廠(股)公司業務 璋鈺鋼鐵廠(股)公司業務課經理 璋鈺鋼鐵廠(股)公司市調組協理	豪鎰投資股份有限公司董事長	總經理 總管理處 海外事業 部 助理副總	雲宏裕 黃志助	兄弟 姻親	
總管理處 海外事 業部 協理	台灣	周宗駿	男	105.12	766,599	0.64	55,744	0.05	-	-	崇實高工冷凍空調科畢業 璋鈺鋼鐵廠股份有限公司業務 東莞璋泰五金製品有限公司業務部經理 萬益五金製品(昆山)有限公司鋼鐵事業處副 總經理 璋全五金製品(昆山)有限公司行銷營運中心 副總經理 璋鈺鋼鐵廠(股)公司總管理處海外事業部經 理 璋鈺鋼鐵廠(股)公司總管理處業務部協理 丸一金屬製品(天津)有限公司經理 璋鈺鋼鐵廠(股)公司總管理處海外事業部協 理	丸一金屬製品(佛山)有限公司武漢 分公司經理 丸一金屬製品(佛山)有限公司武漢 分公司負責人	財務副 總經理	周月煌	姊弟	

職稱 (註1)	國籍	姓名	性別	選(就) 任日期	持有股份		配偶、未成年子女 持有股份		利用他人名 義持有股份		主要經(學)歷 (註2)	目前兼任其他公司之職務	具配偶或二親等以內關 係之經理人			備註 (註3)
					股數	持 股 比 率	股數	持 股 比 率	股數	持 股 比 率			職稱	姓名	關係	
總管理處 海外事業部 協理	台灣	丘哲仰	男	106.05	-	-	-	-	-	-	元智大學企業管理學系 學士畢業 東莞璋泰五金製品有限公司銷管科/製造部/ 品保部專員 九一金屬製品(佛山)有限公司製造部副理 九一金屬製品(佛山)有限公司武漢分公司製 造部經理 九一金屬製品(佛山)有限公司製造部經理 璋鈺鋼鐵廠(股)公司總管理處海外事業部協理	東莞璋泰汽車管件有限公司製造部、 行政部助理副總經理	無	無	無	
總管理處 研發部 協理	台灣	董傑	男	109.06	-	-	-	-	-	-	清華大學動力機械工程學系博士 國家中山科學研究院飛彈火箭研究所副研究員 環球科技大學企管系兼任助理教授 升學補習班講師 東莞璋泰五金製品有限公司董事長特別助理 璋鈺鋼鐵廠(股)公司總管理處研發部協理	東莞璋泰汽車管件有限公司製程開 發部助理副總經理	無	無	無	
總管理處 資訊部 協理	台灣	張樹源	男	109.09	-	-	-	-	-	-	東海大學資訊科學系 學士 鼎升資訊科技股份有限公司資深經理 金弘興塑膠機械股份有限公司顧問(企業資源 規劃系統 ERP 開發設計) 欣藝有限公司顧問(實驗室資訊管理系統 LIMS 開發設計) 璋鈺鋼鐵廠(股)公司總管理處資訊部協理	無	無	無		
稽核主 管	台灣	王慧慈	女	104.09	-	-	-	-	-	-	國立台中技術學院資訊管理系畢業 東莞璋泰五金製品有限公司銷管課副理 璋鈺鋼鐵廠(股)公司生管課副理 璋鈺鋼鐵廠(股)公司稽核主管	無	無	無		

註1：應包括總經理、副總經理、協理、各部門及分支機構主管資料，以及凡職位相當於總經理、副總經理或協理者，不論職稱，亦均應予揭露。

註2：與擔任目前職位相關之經歷，如於前揭期間曾於查核簽證會計師事務所或關係企業任職，應敘明其擔任之職稱及負責之職務。

註3：總經理或相當職務者(最高經理人)與董事長為同一人、互為配偶或一親等親屬時，應揭露其原因、合理性、必要性及因應措施：

董事長於產業深耕多年、熟稔市場操作，具高度敏銳度及專業度，其身兼總經理，將提升公司整體營運效率及落實政策之執行；董事長平時密切與各董事充分溝通公司營運狀況及未來計劃方針，使董事會更清楚瞭解公司營運狀況；為落實公司治理，未來於適宜時機，將總經理一職賦予合適人選。

(三) 董事(含獨立董事)、監察人、總經理及副總經理之酬金：

1、一般董事及獨立董事之酬金(彙總配合級距揭露姓名方式)：

單位：新台幣仟元

職稱	姓名	董事酬金								A、B、C及D等 四項總額占稅後 純益之比例(註 10)		兼任員工領取相關酬金								A、B、C、D、E、 F及G等七項總額 占稅後純益之比例 (註10)		領取 來自子 公司以 外轉 投資事 業或母 公司酬 金(註 11)
		報酬(A) (註2)		退職退休金 (B)		董事酬勞(C) (註3)		業務執行費用 (D)(註4)				薪資、獎金及特支 費等(E)(註5)		退職退休金(F)		員工酬勞(G)(註6)						
		本 公 司	財 務 報 告 內 所 有 公 司 (註7)	本 公 司	財 務 報 告 內 所 有 公 司 (註7)	本 公 司	財 務 報 告 內 所 有 公 司 (註7)	本 公 司	財 務 報 告 內 所 有 公 司 (註7)	本 公 司	財 務 報 告 內 所 有 公 司 (註7)	本 公 司	財 務 報 告 內 所 有 公 司 (註7)	本 公 司	財 務 報 告 內 所 有 公 司 (註7)	本公司		財務報 告內所 有公司 (註7)		本 公 司	財 務 報 告 內 所 有 公 司 (註7)	
董事長	雲宏裕(註12)	-	-	-	-	-	-	15	24	-0.02	-0.03	2,445	2,445	-	-	-	-	-	-	-3.30	-3.31	無
董事	晉捷投資(股) 公司代表人： 雲敬雯(註12)	-	-	-	-	-	-	15	37	-0.02	-0.05	1,571	3,311	86	86	-	-	-	-	-2.24	-4.60	90
董事	雲相貴	-	-	-	-	-	-	20	20	-0.03	-0.03	1,150	1,150	-	-	-	-	-	-	-1.57	-1.57	無
董事	雲琪能	-	-	-	-	-	-	20	24	-0.03	-0.03	951	951	-	-	-	-	-	-	-1.30	-1.31	無
董事	晉捷投資(股) 公司代表人： 雲莉婷(註12)	-	-	-	-	-	-	15	15	-0.02	-0.02	673	1,582	35	35	-	-	-	-	-0.97	-2.19	無
董事	雲玉珍(註12)	-	-	-	-	-	-	15	19	-0.02	-0.03	630	630	38	38	-	-	-	-	-0.92	-0.92	無
董事	曾俊傑(註12)	-	-	-	-	-	-	15	15	-0.02	-0.02	-	-	-	-	-	-	-	-	-0.02	-0.02	無
董事長	雲財福(註13)	-	-	-	-	-	-	10	10	-0.01	-0.01	1,009	3,425	-	-	-	-	-	-	-1.37	-4.61	90
董事	陳昇平(註13)	-	-	-	-	-	-	10	23	-0.01	-0.03	1,547	2,085	-	-	-	-	-	-	-2.09	-2.83	無
董事	趙金和(註13)	-	-	-	-	-	-	10	10	-0.01	-0.01	-	-	-	-	-	-	-	-	-0.01	-0.01	無
董事	賴獻玉(註13)	-	-	-	-	-	-	5	5	-0.01	-0.01	-	-	-	-	-	-	-	-	-0.01	-0.01	無
董事	許天祥(註13)	-	-	-	-	-	-	10	10	-0.01	-0.01	-	-	-	-	-	-	-	-	-0.01	-0.01	無

1. 請敘明獨立董事酬金給付政策、制度、標準與結構，並依所擔負之職責、風險、投入時間等因素敘明與給付酬金數額之關聯性：不適用。

2. 除上表揭露外，最近年度公司董事為財務報告內所有公司提供服務(如擔任母公司/財務報告內所有公司/轉投資事業非屬員工之顧問等)領取之酬金：無。

## 酬金級距表

給付本公司各個董事酬金級距	董事姓名			
	前四項酬金總額(A+B+C+D)		前七項酬金總額(A+B+C+D+E+F+G)	
	本公司(註8)	財務報告內所有公司(註9)H	本公司(註8)	財務報告內所有公司(註9)I
低於 1,000,000 元	雲宏裕、晉捷投資(股)公司代表人：雲敬燮、雲相貴、雲琪能、晉捷投資(股)公司代表人：雲莉婷、雲玉珍、曾俊傑、雲財福、陳昇平、趙金和、賴獻玉、許天祥	雲宏裕、晉捷投資(股)公司代表人：雲敬燮、雲相貴、雲琪能、晉捷投資(股)公司代表人：雲莉婷、雲玉珍、曾俊傑、雲財福、陳昇平、趙金和、賴獻玉、許天祥	雲琪能、晉捷投資(股)公司代表人：雲莉婷、雲玉珍、曾俊傑、趙金和、賴獻玉、許天祥	雲琪能、雲玉珍、曾俊傑、趙金和、賴獻玉、許天祥
1,000,000 元(含)~2,000,000 元(不含)			晉捷投資(股)公司代表人：雲敬燮、雲相貴、雲財福、陳昇平、雲宏裕	雲相貴、晉捷投資(股)公司代表人：雲莉婷
2,000,000 元(含)~3,500,000 元(不含)				雲宏裕、陳昇平
3,500,000 元(含)~5,000,000 元(不含)				晉捷投資(股)公司代表人：雲敬燮、雲財福
5,000,000 元(含)~10,000,000 元(不含)				
10,000,000 元(含)~15,000,000 元(不含)				
15,000,000 元(含)~30,000,000 元(不含)				
30,000,000 元(含)~50,000,000 元(不含)				
50,000,000 元(含)~100,000,000 元(不含)				
100,000,000 元以上				
總計	12 人	12 人	12 人	12 人

註 1：董事姓名應分別列示(法人股東應將法人股東名稱及代表人分別列示)，並分別列示一般董事及獨立董事，以彙總方式揭露各項給付金額。若董事兼任總經理或副總經理者應填列本表及下表(3-1)或(3-2)。

註 2：係指最近年度董事之報酬(包括董事薪資、職務加給、離職金、各種獎金、獎勵金等等)。

註 3：係填列最近年度經董事會通過分派之董事酬勞金額。

註 4：係指最近年度董事之相關業務執行費用(包括車馬費、特支費、各種津貼、宿舍、配車等實物提供等等)。如提供房屋、汽車及其他交通工具或專屬個人之支出時，應揭露所提供資產之性質及成本、實際或按公平市價設算之租金、油資及其他給付。另如配有司機者，請附註說明公司給付該司機之相關報酬，但不計入酬金。

註 5：係指最近年度董事兼任員工(包括兼任總經理、副總經理、其他經理人及員工)所領取包括薪資、職務加給、離職金、各種獎金、獎勵金、車馬費、特支費、各種津貼、宿舍、配車等實物提供等等。如提供房屋、汽車及其他交通工具或專屬個人之支出時，應揭露所提供資產之性質及成本、實際或按公平市價設算之租金、油資及其他給付。另如配有司機者，請附註說明公司給付該司機之相關報酬，但不計入酬金。另依 IFRS 2「股份基礎給付」認列之薪資費用，包括取得員工認股權憑證、限制員工權利新股及參與現金增資認購股份等，亦應計入酬金。

註 6：係指最近年度董事兼任員工(包括兼任總經理、副總經理、其他經理人及員工)取得員工酬勞(含股票及現金)者，應揭露最近年度經董事會通過分派員工酬勞金額，若無法預估者則按去年實際分派金額比例計算今年擬議分派金額，並另應填列附表一之三。

註 7：應揭露合併報告內所有公司(包括本公司)給付本公司董事各項酬金之總額。

註 8：本公司給付每位董事各項酬金總額，於所歸屬級距中揭露董事姓名。

註 9：應揭露合併報告內所有公司(包括本公司)給付本公司每位董事各項酬金總額，於所歸屬級距中揭露董事姓名。

註 10：稅後純益係指最近年度個體或個別財務報告之稅後純益。

註11：a. 本欄應明確填列公司董事領取來自子公司以外轉投資事業或母公司相關酬金額(若無者，則請填「無」)。

b. 公司董事如有領取來自子公司以外轉投資事業或母公司相關酬金者，應將公司董事於子公司以外轉投資事業或母公司所領取之酬金，併入酬金級距表之 I 欄，並將欄位名稱改為「母公司及所有轉投資事業」。

c. 酬金係指本公司董事擔任子公司以外轉投資事業或母公司之董事、監察人或經理人等身分所領取之報酬、酬勞(包括員工、董事及監察人酬勞)及業務執行費用等相關酬金。

註12：111年6月24日改選新任

註13：111年6月24日改選解任

\*本表所揭露酬金內容與所得稅法之所得概念不同，故本表目的係作為資訊揭露之用，不作課稅之用。

## 2、監察人之酬金(彙總配合級距揭露姓名方式)

單位：新台幣仟元

職稱	姓名	監察人酬金						A、B及C等三項總額占稅後純益之比例(註8)		領取來自子公司以外轉投資事業或母公司酬金(註9)
		報酬(A)(註2)		酬勞(B)(註3)		業務執行費用(C)(註4)		本公司	財務報告內所有公司(註5)	
		本公司	財務報告內所有公司(註5)	本公司	財務報告內所有公司(註5)	本公司	財務報告內所有公司(註5)			
監察人	鄭景壬 (111.10.11 辭任)	-	-	-	-	15	15	-0.02	-0.02	無
監察人	周壽麗	-	-	-	-	20	20	-0.03	-0.03	無



酬金級距表

給付本公司各個監察人酬金級距	監察人姓名	
	前三項酬金總額(A+B+C)	
	本公司(註6)	財務報告內所有公司(註7)D
低於 1,000,000 元	鄭景壬、周壽麗	鄭景壬、周壽麗
1,000,000 元(含) ~ 2,000,000 元(不含)		
2,000,000 元(含) ~ 3,500,000 元(不含)		
3,500,000 元(含) ~ 5,000,000 元(不含)		
5,000,000 元(含) ~ 10,000,000 元(不含)		
10,000,000 元(含) ~ 15,000,000 元(不含)		
15,000,000 元(含) ~ 30,000,000 元(不含)		
30,000,000 元(含) ~ 50,000,000 元(不含)		
50,000,000 元(含) ~ 100,000,000 元(不含)		
100,000,000 元以上		
總計	2 人	2 人

註 1：監察人姓名應分別列示(法人股東應將法人股東名稱及代表人分別列示)，以彙總方式揭露各項給付金額。

註 2：係指最近年度監察人之報酬(包括監察人薪資、職務加給、離職金、各種獎金、獎勵金等等)。

註 3：係填列最近年度經董事會通過分派之監察人酬勞金額。

註 4：係指最近年度給付監察人之相關業務執行費用(包括車馬費、特支費、各種津貼、宿舍、配車等實物提供等等)。如提供房屋、汽車及其他交通工具或專屬個人之支出時，應揭露所提供資產之性質及成本、實際或按公平市價設算之租金、油資及其他給付。另如配有司機者，請附註說明公司給付該司機之相關報酬，但不計入酬金。

註 5：應揭露合併報告內所有公司(包括本公司)給付本公司監察人各項酬金之總額。

註 6：本公司給付每位監察人各項酬金總額，於所歸屬級距中揭露監察人姓名。

註 7：應揭露合併報告內所有公司(包括本公司)給付本公司每位監察人各項酬金總額，於所歸屬級距中揭露監察人姓名。

註 8：稅後純益係指最近年度個體或個別財務報告之稅後純益。

註 9：a. 本欄應明確填列公司監察人領取來自子公司以外轉投資事業或母公司相關酬金金額(若無者，則請填「無」)。

b. 公司監察人如有領取來自子公司以外轉投資事業或母公司相關酬金者，應將公司監察人於子公司以外轉投資事業別或母公司所領取之酬金，併入酬金級距表 D 欄，並將欄位名稱改為「母公司及所有轉投資事業」。

c. 酬金係指本公司監察人擔任子公司以外轉投資事業或母公司之董事、監察人或經理人等身分所領取之報酬、酬勞(包括員工、董事及監察人酬勞)及業務執行費用等相關酬金。

\* 本表所揭露酬金內容與所得稅法之所得概念不同，故本表目的係作為資訊揭露之用，不作課稅之用。

3、總經理及副總經理之酬金（彙總配合級距揭露姓名方式）

單位：新台幣仟元

職稱	姓名	薪資(A) (註2)		退職退休金(B)		獎金及 特支費等(C) (註3)		員工酬勞金額(D) (註4)				A、B、C及D等四項總 額占稅後純益之比例 (%) (註8)		領取來自 子公司以 外轉投資 事業或母 公司酬金 (註9)
		本公司	財務報 告內所 有公司 (註5)	本公司	財務報 告內所 有公司 (註5)	本公司	財務報 告內所 有公司 (註5)	本公司		財務報告內所有 公司(註5)		本公司	財務報 告內所 有公司 (註5)	
								現金 金額	股票 金額	現金 金額	股票 金額			
總經理	雲宏裕	11,202	14,096	389	389	721	1,083	-	-	-	-	-16.51	-20.88	90
總經理	陳昇平 (111.6.24 退休)													
財務副總經理	周月煌													
營運副總經理	陳宗裕													
總管理處研發 部副總經理	樊天榮													
總管理處業務 部副總經理	雲敬雯													

\* 不論職稱，凡職位相當於總經理、副總經理者(例如：總裁、執行長、總監...等等)，均應予揭露。

酬金級距表

給付本公司各個總經理及副總經理酬金級距	總經理及副總經理姓名	
	本公司(註 6)	財務報告內所有公司(註 7) E
低於 1,000,000 元		
1,000,000 元(含)~2,000,000 元(不含)	陳昇平、周月煌、雲敬雯	周月煌
2,000,000 元(含)~3,500,000 元(不含)	雲宏裕、陳宗裕、樊天榮	雲宏裕、陳昇平、陳宗裕
3,500,000 元(含)~5,000,000 元(不含)		樊天榮、雲敬雯
5,000,000 元(含)~10,000,000 元(不含)		
10,000,000 元(含)~15,000,000 元(不含)		
15,000,000 元(含)~30,000,000 元(不含)		
30,000,000 元(含)~50,000,000 元(不含)		
50,000,000 元(含)~100,000,000 元(不含)		
100,000,000 元以上		
總計	6 人	6 人

註 1：總經理及副總經理姓名應分別列示，以彙總方式揭露各項給付金額。若董事兼任總經理或副總經理者應填列表及上表(1-1)或(1-2)。

註 2：係填列最近年度總經理及副總經理薪資、職務加給、離職金。

註 3：係填列最近年度總經理及副總經理各種獎金、獎勵金、車馬費、特支費、各種津貼、宿舍、配車等實物提供及其他報酬金額。如提供房屋、汽車及其他交通工具或專屬個人之支出時，應揭露所提供資產之性質及成本、實際或按公平市價設算之租金、油資及其他給付。另如配有司機者，請附註說明公司給付該司機之相關報酬，但不計入酬金。另依 IFRS 2「股份基礎給付」認列之薪資費用，包括取得員工認股權憑證、限制員工權利新股及參與現金增資認購股份等，亦應計入酬金。

註 4：係填列最近年度經董事會通過分派總經理及副總經理之員工酬勞金額(含股票及現金)，若無法預估者則按去年實際分派金額比例計算今年擬議分派金額，並另應填列附表一之三。

註 5：應揭露合併報告內所有公司(包括本公司)給付本公司總經理及副總經理各項酬金之總額。

註 6：本公司給付每位總經理及副總經理各項酬金總額，於所歸屬級距中揭露總經理及副總經理姓名。

註 7：應揭露合併報告內所有公司(包括本公司)給付本公司每位總經理及副總經理各項酬金總額，於所歸屬級距中揭露總經理及副總經理姓名。

註 8：稅後純益係指最近年度個體或個別財務報告之稅後純益。

註 9：a. 本欄應明確填列公司總經理及副總經理領取來自子公司以外轉投資事業或母公司相關酬金金額(若無者，則請填「無」)。

b. 公司總經理及副總經理如有領取來自子公司以外轉投資事業或母公司相關酬金者，應將公司總經理及副總經理於子公司以外轉投資事業或母公司所領取之酬金，併入酬金級距表 E 欄，並將欄位名稱改為「母公司及所有轉投資事業」。

c. 酬金係指本公司總經理及副總經理擔任子公司以外轉投資事業或母公司之董事、監察人或經理人等身分所領取之報酬、酬勞(包括員工、董事及監察人酬勞)及業務執行費用等相關酬金。

\* 本表所揭露酬金內容與所得稅法之所得概念不同，故本表目的係作為資訊揭露之用，不作課稅之用。

4、上市上櫃公司前五位酬金最高主管之酬金：不適用。

5、分派員工酬勞之經理人姓名及分派情形

111年12月31日

單位：新台幣仟元

	職稱 (註1)	姓名 (註1)	股票金額	現金金額	總計	總額占稅後 純益之比例 (%)
經理人	總經理	雲宏裕	-	-	-	-
	財務副總經理	周月煌				
	營運副總經理	陳宗裕				
	總管理處研發部副總經理	樊天榮				
	總管理處業務部副總經理	雲敬雯				
	總管理處海外事業部助理副總	黃志助				
	總管理處管理部助理副總	鄭紹隆				
	總管理處管理部助理副總	洪榮銘				
	市調組協理	雲相貴				
	總管理處研發部協理	董傑				
	總管理處資訊部協理	張樹源				
	總管理處海外事業部協理	周宗駿				
總管理處海外事業部協理	丘哲仰					

註1：應揭露個別姓名及職稱，但得以彙總方式揭露獲利分派情形。

註2：係填列最近年度經董事會通過分派經理人之員工酬勞金額(含股票及現金)，若無法預估者則按去年實際分派金額比例計算今年擬議分派金額。稅後純益係指最近年度之稅後純益；已採用國際財務報導準則者，稅後純益係指最近年度個體或個別財務報告之稅後純益。

註3：經理人之適用範圍，依據本會92年3月27日台財證三字第0920001301號函令規定，其範圍如下：

- (1) 總經理及相當等級者
- (2) 副總經理及相當等級者
- (3) 協理及相當等級者
- (4) 財務部門主管
- (5) 會計部門主管
- (6) 其他有為公司管理事務及簽名權利之人

註4：若董事、總經理及副總經理有領取員工酬勞(含股票及現金)者，除填列附表一之二外，另應再填列本表。

(四) 分別比較說明本公司及合併報表所有公司於最近二年度支付本公司董事、監察人、總經理及副總經理酬金總額占稅後純益比例之分析並說明給付酬金之政策、標準與組合、訂定酬金之程序及與經營績效及未來風險之關聯性：

職稱	110 年度 本公司及合併報表所有公司支付本公司董事、監察人、總經理及副總經理酬金總額占稅後純益比例	111 年度 本公司及合併報表所有公司支付本公司董事、監察人、總經理及副總經理酬金總額占稅後純益比例
董事	23.63%	-31.62
監察人		
總經理及副總經理		

- 1、本公司給付董監事酬金之政策：依公司章程第二十條「本公司全體董事、監察人之報酬，授權董事會依同業通常水準議定支給。」
- 2、本公司給付經理人酬金之政策：依公司章程第二十一條「本公司設總經理一人，並設經理人若干人，其委任、解任及報酬依照公司法第二十九條規定辦理。」

三、公司治理運作情形：

(一) 董事會運作情形：

董事會運作情形資訊

最近(111)年度董事、監察人改選前董事會開會 二 次(A)，改選後董事會開會 三 次(B)，

董事監察人出席情形如下：

職稱	姓名(註1)	改選前實際出席(列)席次數(C)	改選後實際出席(列)席次數(D)	委託出席次數	實際出席(列)席率(%) (未連任【C/A】，新任者【D/B】 連任者【(C+D)/(A+B)】(註2))	備註
董事長	雲宏裕	0	3	0	100.00	新任 111/6/24 改選
董事	晉捷投資股份有限公司 代表人：雲敬雯	0	3	0	100.00	新任 111/6/24 改選
董事	雲相貴	2	3	0	100.00	連任 111/6/24 改選
董事	雲琪能	2	3	0	100.00	連任 111/6/24 改選
董事	晉捷投資股份有限公司 代表人：雲莉婷	0	3	0	100.00	新任 111/6/24 改選
董事	雲玉珍	0	3	0	100.00	新任 111/6/24 改選
董事	曾俊傑	0	3	0	100.00	新任 111/6/24 改選
董事長	雲財福	2	0	0	100.00	舊任 111/6/24 改選
董事	陳昇平	2	0	0	100.00	舊任 111/6/24 改選
董事	趙金和	2	0	0	100.00	舊任 111/6/24 改選
董事	賴獻玉	1	0	0	50.00	舊任 111/6/24 改選
董事	許天祥	2	0	0	100.00	舊任 111/6/24 改選
監察人	鄭景壬	2	2	0	100.00	連任 111/6/24 改選 111/10/11 辭任
監察人	周壽麗	2	3	0	100.00	連任 111/6/24 改選

其他應記載事項：

一、董事會之運作如有下列情形之一者，應敘明董事會日期、期別、議案內容、所有獨立董事意見及公司對獨立董事意見之處理：

(一)證券交易法第14條之3所列事項：不適用。

(二)除前開事項外，其他經獨立董事反對或保留意見且有紀錄或書面聲明之董事會議決事項：無。

二、董事對利害關係議案迴避之執行情形，應敘明董事姓名、議案內容、應利益迴避原因以及參與表決情形：

董事	議案內容	利益迴避原因	參與表決情形
雲宏裕	本公司總經理人事案	雲宏裕董事擔任本公司總經理	經本案列席董事同意照案通過
雲宏裕	解除本公司董事及經理人競業禁止之限制案	雲宏裕董事兼任本公司轉投資公司(佛山丸一、開曼世昌)之法人代表予以解除競業禁止之限制	經本案列席董事同意照案通過
雲相貴	本公司人事異動案	雲相貴董事擔任本公司市調組協理	經本案列席董事同意照案通過

三、上市上櫃公司應揭露董事會自我(或同儕)評鑑之評估週期及期間、評估範圍、方式及評估內容等資訊，並填列附表二(2)董事會評鑑執行情形：不適用。

四、當年度及最近年度加強董事會職能之目標(例如設立審計委員會、提昇資訊透明度等)與執行情形評估：無。

註1：董事、監察人屬法人者，應揭露法人股東名稱及其代表人姓名。

註2：(1)年度終了日前有董事監察人離職者，應於備註欄註明離職日期，實際出席率(%)則以其在職期間董事會開會次數及其實際出席次數計算之。

(2)年度終了日前，如有董事監察人改選者，應將新、舊任董事監察人均予以填列，並於備註欄註明該董事監察人為舊任、新任或連任及改選日期。實際出席率(%)則以其在職期間董事會開會次數及其實際出席次數計算之。

(二) 審計委員會運作情形或監察人參與董事會運作情形

1、審計委員會運作情形：本公司尚未設置審計委員會，故不適用。

2、監察人參與董事會運作情形

監察人參與董事會運作情形資訊

最近(111)年度董事、監察人改選前董事會開會 二 次(A)，改選後董事會開會 三 次(B)，  
監察人出列席情形如下：

職稱	姓名(註1)	改選前實際出(列)席次數(C)	改選後實際出(列)席次數(D)	委託出席次數	實際出(列)席率(%) (未連任【C/A】，新任者【D/B】 連任者【(C+D)/(A+B)】 (註2)	備註
監察人	鄭景壬	2	2	0	100.00	連任 111/6/24 改選 111/10/11 辭任
監察人	周壽麗	2	3	0	100.00	連任 111/6/24 改選

其他應記載事項：

一、監察人之組成及職責：

(一)監察人與公司員工及股東之溝通情形：(例如溝通管道、方式等)。

監察人認為必要時得與公司員工及股東直接聯絡對談。

(二)監察人與內部稽核主管及會計師之溝通情形(例如就公司財務、業務狀況進行溝通之事項、方式及結果等)。

本公司內部稽核主管列席公司定期性董事會，向董事及監察人作稽核業務報告。

監察人監督公司財務業務，於必要時再與會計師面對面或以書面方式進行溝通。

二、監察人列席董事會如有陳述意見，應敘明董事會日期、期別、議案內容、董事會決議結果以及公司對監察人陳述意見之處理：無。

註：(1)年度終了日前有監察人離職者，應於備註欄註明離職日期，實際列席率(%)則以其在職期間實際列席次數計算之。

(2)年度終了日前，有監察人改選者，應將新、舊任監察人均予以填列，並於備註欄註明該監察人為舊任、新任或連任及改選日期。實際列席率(%)則以其在職期間實際列席次數計算之。



(三) 公司治理運作情形及其與上市上櫃公司治理實務守則差異情形及原因：

評估項目	運作情形(註1)		與上市上櫃公司治理實務守則差異情形及原因	
	是	否		摘要說明
一、公司是否依據上市上櫃公司治理實務守則訂定並揭露公司治理實務守則？		V	本公司截至目前，尚未訂立「上市上櫃公司治理實務守則」。	本公司目前非屬上市上櫃公司，未來再適時訂定之。
二、公司股權結構及股東權益		V	(一) 本公司設有發言人及代理發言人，作為公司對外發表意見之管道，並責成股務單位處理糾紛事宜。	尚無差異情形。
(一) 公司是否訂定內部作業程序處理股東建議、疑義、糾紛及訴訟事宜，並依程序實施？		V	(二) 由股務人員及券商股務代理處理。	尚無差異情形。
(二) 公司是否掌握實際控制公司之主要股東及主要股東之最終控制者名單？	V		(三) 已制定於公司內部控制制度當中。	尚無差異情形。
(三) 公司是否建立、執行與關係企業間之風險控管及防火牆機制？	V		(四) 已制定於公司內部控制制度當中。	尚無差異情形。
(四) 公司是否訂定內部規範，禁止公司內部人利用市場上未公開資訊買賣有價證券？	V			
三、董事會之組成及職責		V	(一) 已制定於公司內部控制制度當中。	尚無差異情形。
(一) 董事會是否擬訂多元化政策、具體管理目標及落實執行？	V		(二) 不適用。	不適用。
(二) 公司除依法設置薪資報酬委員會及審計委員會外，是否自願設置其他各類功能性委員會？	V		(三) 不適用。	不適用。
(三) 公司是否訂定董事會績效評估辦法及其評估方式，每年並定期進行績效評估，且將績效評估之結果提報董事會，並運用於個別董事薪資報酬及提名續任之參考？	V		(四) 簽證會計師與本公司並無利害關係，具有獨立性。	尚無差異情形。
(四) 公司是否定期評估簽證會計師獨立性？	V			
三、上市上櫃公司是否配置適任及適當人數公司治理人員，並指定公司治理主管，負責公司治理相關事務(包括但不限於提供董事、監察人執行業務所需資料、協助董事、監察人遵循法令、依法辦理董事會及股東會之會議相關事宜、製作董事會及股東會議事錄等)？	V		本公司由總管理處管理部負責公司治理相關事務。包括：協助董事、監察人遵循法令、依法辦理董事會及股東會之會議相關事宜、製作董事會及股東會議事錄、提供董事執行業務所需資料。	尚無差異情形。

評估項目	運作情形(註1)		與上市上櫃公司治理實務守則差異情形及原因	
	是	否		摘要說明
五、公司是否建立與利害關係人(包括但不限於股東、員工、客戶及供應商等)溝通管道,及於公司網站設置利害關係人專區,並妥適回應利害關係人所關切之重要企業社會責任議題?	V		本公司設有發言人及代理發言人,作為公司對外發表意見之管道,並依內部控制制度遵循。	尚無差異情形。
六、公司是否委任專業股務代辦機構辦理股東會事務?	V		本公司目前委任「群益金鼎證券(股)公司」辦理股東會事務。	尚無差異情形。
七、資訊公開 (一) 公司是否架設網站,揭露財務業務及公司治理資訊?	V		(一) 1. 公司架設之網站,已揭露財務業務之情形。 2. 本公司有關公司治理之資訊,均已適時於資訊觀測站上公告之。	尚無差異情形。
(二) 公司是否採行其他資訊揭露之方式(如架設英文網站、指定專人負責公司資訊之蒐集及揭露、落實發言人制度、法人說明會過程放置公司網站等)	V		(二) 本公司已設立並落實發言人制度,並對可能影響股東及利害關係人決策之資訊,能夠及時允當揭露。	尚無差異情形。
(三) 公司是否於會計年度終了後兩個月內公告並申報年度財務報告,及於規定期限前提早公告並申報第一、二、三季財務報告與各月份營運情形?	V		(三) 本公司為公開發行公司,依規定於會計年度終了後四個月內公告並申報年度財務報告,並於規定期限前完成第二季財務報告與各月份營運情形。	尚無差異情形。
八、公司是否有其他有助於瞭解公司治理運作情形之重要資訊(包括但不限於員工權益、僱員關懷、投資者關係、供應商關係、利害關係人之權利、董事及監察人進修之情形、風險管理政策及風險衡量標準之執行情形、客戶政策之執行情形、公司為董事及監察人購買責任保險之情形等)?	V		本公司不定期提供董事、監察人進修課程資訊,有助於瞭解公司治理運作情形之重要資訊。	尚無差異情形。
九、請就臺灣證券交易所股份有限公司公司治理中心最近年度發布之公司治理評鑑結果說明已改善情形,及就尚未改善者提出優先加強事項與措施:不適用。				

註：運作情形不論勾選「是」或「否」，均應於摘要說明欄位敘明。

(四) 公司如有設置薪酬委員會者，應揭露其組成、職責及運作情形：不適用

(五) 推動永續發展執行情形及與上市上櫃公司永續發展實務守則差異情形及原因：

評估項目	運作情形(註1)			與上市上櫃公司永續發展實務守則差異情形及原因
	是	否	摘要說明(註2)	
一、公司是否建立推動永續發展之治理架構，且設置推動永續發展專(兼)職單位，並由董事會授權高階管理階層處理，及董事會督導處理情形？		V	目前並無專職單位，暫由行政單位兼任推動企業永續發展之工作。	惟如有法令或實際必要之考量時，則爰「上市上櫃公司永續發展實務守則」及相關法令辦理。
二、公司是否依重大性原則，進行與公司營運相關之環境、社會及公司治理議題之風險評估，並訂定相關風險管理政策或策略？(註2)	V		公司會辨認及考量因外在因素及公司內在因素而引發的企業整體風險，及影響各作業層級目標的重大風險，經考量其攸關性與重大性後，採取適當的因應措施。公司對於可能發生風險之項目，已訂有各項辨認及回應的制度。	尚無重大差異
三、環境議題		V	(一) 本公司雖未建立環境管理制度，但有各單位負責人員監督，對環境管理維護進行持續改善工作。	尚無重大差異
(一) 公司是否依其產業特性建立合適之環境管理制度？		V	(二) 本公司生產過程產生之廢鐵，透過廢鐵回收商回收電爐廠再生各類鋼品，降低環保負荷。	尚無重大差異
(二) 公司是否致力於提升能源使用效率及使用對環境負荷衝擊低之再生物料？	V		(三) 本公司雖未評估氣候變遷對企業現在及未來的潛在風險與機會，但有提倡隨手關燈、無紙化作業，並使用省電燈具。	尚無重大差異
(三) 公司是否評估氣候變遷對企業現在及未來的潛在風險與機會，並採取相關之因應措施？		V	(四) 本公司廢棄物委由合法清除公司定期清運，並統計廢棄物總重量，行政單位定期宣導垃圾分類並確實落實。	尚無重大差異
(四) 公司是否統計過去兩年溫室氣體排放量、用水量及廢棄物總重量，並制定溫室氣體減量、減少用水或其他廢棄物管理之政策？	V			

評估項目	運作情形(註1)			與上市上櫃公司永續發展實務守則差異情形及原因
	是	否	摘要說明(註2)	
<p>四、社會議題</p> <p>(一) 公司是否依照相關法規及國際人權公約，制定相關之管理政策與程序？</p> <p>(二) 公司是否訂定及實施合理員工福利措施（包括薪酬、休假及其他福利等），並將經營績效或成果適當反映於員工薪酬？</p> <p>(三) 公司是否提供員工安全與健康之工作環境，並對員工定期實施安全與健康教育？</p> <p>(四) 公司是否為員工建立有效之職涯能力發展培訓計畫？</p> <p>(五) 針對產品與服務之顧客健康與安全、客戶隱私、行銷及標示等議題，公司是否遵循相關法規及國際準則，並制定相關保護消費者或客戶權益政策及申訴程序？</p> <p>(六) 公司是否訂定供應商管理政策，要求供應商在環保、職業安全衛生或勞動人權等議題遵循相關規範，及其實施情形？</p>	V		<p>(一) 本公司依勞動法規規定保障員工之合法權益，並提列退休金。設立職工福利委員會辦理各項福利事項。定期召開勞資會議及設立內部郵件，瞭解雙方想法以達勞資雙贏局面。</p> <p>(二) 本公司在工作規則清楚規範員工福利措施。另為使公司的營運績效與從業人員的工作績效掛鉤，訂定員工績效考核辦法。</p> <p>(三) 公司推行5S運動，提供一個整潔的環境，並提供員工安全與健康上所需之安全防護設備，主管及工安單位會定期檢視工作環境。定期辦理員工健康檢查並對員工實施安全與健康教育。</p> <p>(四) 本公司為加強同仁工作第二專長，定期或不定期舉辦在職教育訓練，以提升員工專業知職。</p> <p>(五) 本公司對產品與服務之行銷及標示皆遵循ISO9001：2015年版國際品質標準之規範。本公司與客戶間保持良好之溝通管道，並對產品與服務提供透明且有效之客訴處理程序。</p> <p>(六) 本公司雖有訂定供應商相關管理政策，但並未要求供應商在環保、勞動人權等議題遵循相關規範，本公司有要求供應商提供無有害物質保證之原物料。</p>	<p>尚無重大差異</p> <p>尚無重大差異</p> <p>尚無重大差異</p> <p>尚無重大差異</p> <p>尚無重大差異</p> <p>尚無重大差異</p>
<p>五、公司是否參考國際通用之報告書編製準則或指引，編製永續報告書等揭露公司非財務資訊之報告書？前揭報告書是否取得第三方驗證單位之確信或保證意見？</p>		V	不適用。	不適用。

評估項目	運作情形(註1)			與上市上櫃公司永續發展實務守則差異情形及原因
	是	否	摘要說明(註2)	
六、公司如依據「上市上櫃公司永續發展實務守則」定有本身之永續發展守則者，請敘明其運作與所定守則之差異情形：不適用。				
七、其他有助於瞭解推動永續發展執行情形之重要資訊：捐贈社會救濟金給地方鄉鎮公所幫助貧困家庭、提供良好就業環境留住人才，進而健全家庭生活、促進地方建設。				

註1：執行情形如勾選「是」，請具體說明所採行之重要政策、策略、措施及執行情形；執行情形如勾選「否」，請於「與上市上櫃公司永續發展實務守則差異情形及原因」欄位解釋差異情形及原因，並說明未來採行相關政策、策略及措施之計畫。

註2：重大性原則係指有關環境、社會及公司治理議題對公司投資人及其他利害關係人產生重大影響者。

(六) 履行誠信經營情形及與上市上櫃公司誠信經營守則差異情形及原因：

評估項目	運作情形(註1)			與上市上櫃公司誠信經營守則差異情形及原因
	是	否	摘要說明	
一、訂定誠信經營政策及方案				
(一)公司是否制定經董事會通過之誠信經營政策，並於規章及對外文件中明示誠信經營之政策、作法，以及董事會與高階管理階層積極落實經營之承諾？	V		(一)本公司已訂定並經董事會通過之「誠信經營守則」，期許並要求全體員工包含董事會與高階管理階層等積極落實誠信經營之政策。	尚無重大差異
(二)公司是否建立不誠信行為風險之評估機制，定期分析及評估營業範圍內具較高不誠信行為風險之營業活動，並據以訂定防範不誠信行為方案，且至少涵蓋「上市上櫃公司誠信經營守則」第七條第二項各款行為之防範措施？	V		(二)本公司於「誠信經營守則」中明訂從事商業行為之過程中，不得直接或間接提供、承諾、要求或收受任何不正當利益，或做出其他違反誠信、不法或違背受託義務等不誠信行為，以求獲得或維持利益。	尚無重大差異
(三)公司是否於防範不誠信行為方案內明定作業程序、行為指南、違規之懲戒及申訴制度，且落實執行，並定期檢討修正前揭方案？	V		(三)本公司為落實誠信經營政策，並積極防範不誠信行為，另訂定「誠信經營作業程序及行為指南」，具體規範本公司人員於執行業務時應注意之事項。	尚無重大差異

評估項目	運作情形(註1)		與上市上櫃公司誠信經營守則差異情形及原因	
	是	否		
<p>二、落實誠信經營</p> <p>(一)公司是否評估往來對象之誠信紀錄，並於其與往來交易對象簽訂之契約中明定誠信行為條款？</p> <p>(二)公司是否設置隸屬董事會之推動企業誠信經營專責單位，並定期(至少一年一次)向董事會報告其誠信經營政策與防範不誠信行為方案及監督執行情形？</p> <p>(三)公司是否制定防止利益衝突政策、提供適當陳述管道，並落實執行？</p> <p>(四)公司是否為落實誠信經營已建立有效的會計制度、內部控制制度，並由內部稽核單位依不誠信行為風險之評估結果，擬訂相關稽核計畫，並據以查核防範不誠信行為方案之遵循情形，或委託會計師執行查核？</p> <p>(五)公司是否定期舉辦誠信經營之內、外部之教育訓練？</p>	V		(一)本公司與他人簽訂契約，其內容宜包含遵守誠信經營政策及交易相對人如涉及不誠信行為，得隨時終止或解除契約之條款。	尚無重大差異
	V		(二)本公司為健全誠信經營之管理，由專責單位負責誠信經營政策與防範要點之制定及監督執行，並定期向董事會報告。	尚無重大差異
	V		(三)本公司之「誠信經營守則」及「誠信經營作業程序及行為指南」中，均訂有相關之規定。	尚無重大差異
	V		(四)為確保誠信經營之落實，本公司建立有效之會計制度及內部控制制度，內部稽核人員並定期查核前項制度遵循情形。	尚無重大差異
	V		(五)本公司不定期對董事、監察人、經理人、員工及實質控制者舉辦教育訓練與宣導，使其充分瞭解公司誠信經營之決心、政策、防範要點及違反不誠信行為之後果。	尚無重大差異
<p>三、公司檢舉制度之運作情形</p> <p>(一)公司是否訂定具體檢舉及獎勵制度，並建立便利檢舉管道，及針對被檢舉對象指派適當之受理專責人員？</p> <p>(二)公司是否訂定受理檢舉事項之調查標準作業程序、調查完成後應採取之後續措施及相關保密機制？</p> <p>(三)公司是否採取保護檢舉人不因檢舉而遭受不當處置之措施？</p>	V	V	本公司對於已發生之不誠信行為，應責成相關單位檢討相關內部控制制度及作業程序，並提出改善措施，以杜絕相同行為再次發生。	尚無重大差異
<p>四、加強資訊揭露</p>				

評估項目	運作情形(註1)		與上市上櫃公司誠信經營守則差異情形及原因
	是	否	
(一)公司是否於其網站及公開資訊觀測站,揭露其所定誠信經營守則內容及推動成效?	√		(一)本公司於年報、公開說明書中揭露誠信經營之資訊。
五、公司如依據「上市上櫃公司誠信經營守則」定有本身之誠信經營守則者,請敘明其運作與所定守則之差異情形: 本公司符合上市上櫃公司誠信經營守則規定,已訂定「誠信經營守則」及「誠信經營作業程序及行為指南」等規範。			
六、其他有助於瞭解公司誠信經營運作情形之重要資訊:(如公司檢討修正其訂定之誠信經營守則等情形)無。			

(七) 公司如有訂定公司治理守則及相關規則者,應揭露其查詢方式:

本公司對公司治理之相關規則,均依主管機關規定辦理,其相關揭露資訊之查詢,請詳公開資訊觀測站之本公司已公告或申報事項內容。

(八) 其他足以增進對公司治理運作情形之瞭解的重要資訊,得一併揭露:

- 1、本公司均本著誠信原則經營,並落實社會責任,期能為股東及員工創造最佳權益。
- 2、本公司每年提供董事及監察人相關專業知識之教育宣導。
- 3、本公司董事出席董事會狀況良好,有關每次之董事會議記錄皆會 e-mail 給各董事及監察人存參。
- 4、本公司董事皆秉持高度之自律,對於有利害關係之議案皆自行迴避,期能朝公司治理方向落實。

(九) 內部控制制度執行狀況應揭露下列事項:

- 1、內部控制聲明書:請詳第 38 頁。
- 2、委託會計師專案審查內部控制制度者,應揭露會計師審查報告:不適用。

(十) 最近年度及截至年報刊印日止公司及其內部人員依法被處罰、公司對其內部人員違反內部控制制度規定之處罰、主要缺失與改善情形:無。

(十一) 最近年度及截至年報刊印日止，股東會及董事會之重要決議：

會議名稱	會議日期	重要決議事項
111年第一次董事會	111.03.25	<ul style="list-style-type: none"> <li>一、本公司110年度員工酬勞及董監事酬勞分配案。</li> <li>二、本公司110年度決算表冊案。</li> <li>三、本公司110年度盈餘分配案。</li> <li>四、資本公積發放現金案。</li> <li>五、修訂本公司「公司章程」案。</li> <li>六、全面改選本公司董事及監察人案。</li> <li>七、解除本公司新任董事競業禁止之限制案。</li> <li>八、召開本公司111年股東常會相關事宜。</li> <li>九、本公司銀行融資額度案。</li> <li>十、本公司及子公司背書保證案。</li> <li>十一、本公司110年度「內部控制制度有效性考核」及「內部控制制度聲明書」案。</li> <li>十二、本公司及子公司內部控制制度管理辦法修訂案。</li> <li>十三、子公司LARGE CROWN LIMITED (SAMOA)資金貸與他人案。</li> <li>十四、集團人事異動案。</li> <li>十五、子公司及轉投資公司法人代表改派案。</li> <li>十六、解除本公司經理人競業禁止之限制案。</li> <li>十七、轉投資公司宏利汽車股權調整案。</li> </ul>
111年第二次董事會	111.06.24	<ul style="list-style-type: none"> <li>一、集團人事異動案。</li> <li>二、本公司銀行融資額度案。</li> <li>三、本公司擬為子公司背書保證案。</li> <li>四、子公司內部控制制度管理辦法修訂案。</li> <li>五、子公司擬投資5000噸內高壓設備生產線。</li> <li>六、本公司暨子公司應收帳款等逾期款項是否屬資金貸與性質。</li> </ul>
111年股東會	111.06.24	<ul style="list-style-type: none"> <li>一、一一〇年度決算表冊案。</li> <li>二、一一〇年度盈餘分配案。</li> <li>三、資本公積發放現金案。</li> <li>四、修訂本公司「公司章程」案。</li> <li>五、修訂本公司「取得或處分資產處理程序」案。</li> <li>六、全面改選本公司董事及監察人案。</li> <li>七、解除本公司新任董事競業禁止之限制案</li> </ul>
111年第三次董事會(臨時會)	111.06.24	<ul style="list-style-type: none"> <li>一、選任董事長案。</li> </ul>
111年第四次董事會	111.08.05	<ul style="list-style-type: none"> <li>一、修訂本公司「公司組織圖」。</li> <li>二、本公司總經理人事案。</li> <li>三、集團人事異動案。</li> <li>四、子公司及轉投資公司法人代表改派案。</li> <li>五、解除本公司董事及經理人競業禁止之限制案。</li> <li>六、修訂本公司「公司章程」案。</li> <li>七、召開本公司111年第一次股東臨時會相關事宜。</li> <li>八、本公司銀行融資額度案。</li> <li>九、本公司擬為子公司背書保證案。</li> <li>十、子公司LARGE CROWN LIMITED (SAMOA)擬為本公司背書保證案。</li> </ul>



		十一、子公司內部控制制度管理辦法修訂案。 十二、本公司暨子公司應收帳款等逾期款項是否屬資金貸與性質。
111年第一次股東臨時會	111.09.22	一、修訂本公司「公司章程」案。 二、解除本公司董事競業禁止之限制案。
111年第五次董事會	111.12.27	一、本公司人事異動案。 二、子公司法人代表改派案。 三、本公司112年度合併財務預算案。 四、本公司112年度稽核計畫案。 五、本公司銀行融資額度案。 六、取消本公司為子公司璋全五金製品(昆山)有限公司背書保證案。 七、本公司內部控制制度管理辦法修訂案。 八、子公司 GOLDSMART HOLDING L. L. C. (DELAWARE) 資金貸與他人案。 九、子公司內部控制制度管理辦法修訂案。 十、本公司暨子公司應收帳款等逾期款項是否屬資金貸與性質。
112年第一次董事會	112.03.29	一、解除本公司董事及經理人競業禁止之限制案。 二、本公司111年度決算表冊案。 三、本公司111年度盈餘分配案。 四、補選監察人案。 五、召開本公司112年股東常會相關事宜。 六、本公司銀行融資額度案。 七、本公司及子公司背書保證案。 八、本公司擬變更簽證會計師案。 九、本公司111年度「內部控制制度有效性考核」及「內部控制制度聲明書」案。 十、子公司更名案。 十一、子公司內部控制制度管理辦法修訂案。 十二、本公司暨子公司應收帳款等逾期款項是否屬資金貸與性質。

(十二) 最近年度及截至年報刊印日止董事或監察人對董事會通過重要決議有不同意見且有紀錄或書面聲明者，其主要內容：無。

(十三) 最近年度及截至年報刊印日止，公司董事長、總經理、會計主管、財務主管、內部稽核主管、公司治理主管及研發主管等辭職解任情形之彙總：

與財務報告有關人士辭職解任情形彙總表

112年04月30日

職稱	姓名	到任日期	解任日期	辭職或解任原因
董事長	雲財福	108.06.26	111.06.24	董事改選解任
總經理	陳昇平	105.08.03	111.06.24	退休

璋鈺鋼鐵廠股份有限公司  
內部控制制度聲明書

日期：一一二年三月二十九日

本公司民國 111 年度之內部控制制度，依據自行評估的結果，謹聲明如下：

- 一、本公司確知建立、實施和維護內部控制制度係本公司董事會及經理人之責任，本公司業已建立此一制度。其目的係在對營運之效果及效率（含獲利、績效及保障資產安全等）、報導具可靠性、及時性、透明性及符合相關規範暨相關法令規章之遵循等目標的達成，提供合理的確保。
- 二、內部控制制度有其先天限制，不論設計如何完善，有效之內部控制制度亦僅能對上述三項目標之達成提供合理的確保；而且，由於環境、情況之改變，內部控制制度之有效性可能隨之改變。惟本公司之內部控制制度設有自我監督之機制，缺失一經辨認，本公司即採取更正之行動。
- 三、本公司係依據「公開發行公司建立內部控制制度處理準則」（以下簡稱「處理準則」）規定之內部控制制度有效性之判斷項目，判斷內部控制制度之設計及執行是否有效。該「處理準則」所採用之內部控制制度判斷項目，係為依管理控制之過程，將內部控制制度劃分為五個組成要素：1.控制環境，2.風險評估，3.控制作業，4.資訊與溝通，及5.監督作業。每個組成要素又包括若干項目。前述項目請參見「處理準則」之規定。
- 四、本公司業已採用上述內部控制制度判斷項目，評估內部控制制度之設計及執行的有效性。
- 五、本公司基於前項評估結果，認為本公司於民國111年12月31日的內部控制制度（含對子公司之監督與管理），包括瞭解營運之效果及效率目標達成之程度、報導係屬可靠、及時、透明及符合相關規範暨相關法令規章之遵循有關的內部控制制度等之設計及執行係屬有效，其能合理確保上述目標之達成。
- 六、本聲明書將成為本公司年報及公開說明書之主要內容，並對外公開。上述公開之內容如有虛偽、隱匿等不法情事，將涉及證券交易法第二十條、第三十二條、第一百七十一條及第一百七十四條等之法律責任。
- 七、本聲明書業經本公司民國一一二年三月二十九日董事會通過，出席董事七人中，無人持反對意見，均同意本聲明書之內容，併此聲明

璋鈺鋼鐵廠股份有限公司

董事長：雲宏裕 簽章

總經理：雲宏裕 簽章



四、會計師公費資訊

簽證會計師公費資訊

單位：新台幣/仟元

會計師事務所名稱	會計師姓名	會計師查核期間	審計公費	非審計公費	合計	備註
國富浩華聯合會計師事務所	邵朝彬	111/01/01-111/12/31	1,590	243	1,833	非審計公費 服務內容： 稅務簽證 220 仟元，營運總部認定 函送件 10 仟元，工商登記 13 仟元
	黃千真					

(一) 更換會計師事務所且更換年度所給付之審計公費較更換前一年度之審計公費減少者，應揭露審計公費減少金額、比例及原因：不適用。

(二) 審計公費較前一年度減少達百分之十以上者，應揭露審計公費減少金額、比例及原因：無。

五、更換會計師資訊：

(一) 關於前任會計師

更換日期	民國 110 年上半年度起		
更換原因及說明	事務所內部輪調機制調整		
說明係委任人或會計師終止或不接受委任	當事人	會計師	委任人
	情況	不適用	
	主動終止委任 不再接受(繼續)委任		
最新兩年內簽發無保留意見以外之查核報告書意見及原因	無		
		會計原則或實務	
		財務報告之揭露	

與發行人有無不同意見	有	查核範圍或步驟
		其他
	無	√
	說明	
其他揭露事項 (本準則第十條第六款第一目之四至第一目之七應加以揭露者)	無	

(二) 關於繼任會計師

事務所名稱	國富浩華聯合會計師事務所
會計師姓名	邵朝彬、黃千真
委任之日期	民國 110 年上半年度起
委任前就特定交易之會計處理方法或會計原則及對財務報告可能簽發之意見諮詢事項及結果	無
繼任會計師對前任會計師不同意見事項之書面意見	無

(三) 前任會計師對本準則第10條第6款第1目及第2目之3事項之復函。：無

六、公司之董事長、總經理、負責財務或會計事務之經理人，最近一年內曾任職於簽證會計師所屬事務所或其關係企業者：無

七、最近年度及截至年報刊印日止，董事、監察人、經理人及持股比例超過百分之十之股東股權移轉及股權質押變動情形：

(一) 董事、監察人、經理人及大股東股權變動情形：

職稱	姓名	111 年度		當年度截至 4 月 30 日止	
		持有股數增 (減)數	質押股數增 (減)數	持有股數增 (減)數	質押股數增 (減)數
董事長(總經理)	雲宏裕	142,802	—	—	—
法人董事	晉捷投資(股)公司	—	—	—	—
法人董事代表人	雲敬雯	—	—	—	—
董事	雲相貴	243,012	—	—	—
董事	雲琪能	207,450	—	—	—
法人董事代表人	雲莉婷	371,335	—	—	—
董事	雲玉珍	107,451	—	—	—
董事	曾俊傑	—	—	—	—
監察人	周壽麗	—	—	—	—
財務副總經理	周月煌	57,800	—	—	—
營運副總經理	陳宗裕	—	—	—	—
總管理處研發部副總經理	樊天榮	—	—	—	—
總管理處海外事業部助理副總	黃志助	—	—	—	—
總管理處管理部助理副總	鄭紹隆	—	—	—	—
總管理處管理部助理副總	洪榮銘	—	—	—	—
總管理處研發部協理	董傑	—	—	—	—
總管理處資訊部協理	張樹源	—	—	—	—
總管理處海外事業部協理	周宗駿	—	—	—	—
總管理處海外事業部協理	丘哲仰	—	—	—	—

註 1：持有公司股份總額超過百分之十股東應註明為大股東，並分別列示。

(二) 董事、監察人、經理人及大股東股權移轉資訊：

姓名(註1)	股權移轉原因(註2)	交易日期	交易相對人	交易相對人與公司、董事、監察人、經理人及持股比例超過百分之十股東之關係	股數	交易價格
雲相貴	取得(受贈)	111.04.19	雲萬益	父子	100,000	0
雲琪能	取得(受贈)	111.04.19	雲家助	父子	100,000	0

註 1：係填列公司董事、監察人、經理人及持股比例超過百分之十股東姓名。

註 2：係填列取得或處分。

(三) 董事、監察人、經理人及大股東股權質押資訊：無。

八、持股比例占前十名之股東，其相互間之關係資料：

姓名（註1）	本人持有股份		配偶、未成年子女持有股份		利用他人名義合計持有股份		前十大股東相互間具有關係人或為配偶、二親等以內之親屬關係者，其名稱或姓名及關係。（註3）		備註
	股數	持股比率	股數	持股比率	股數	持股比率	名稱	關係	
雲財福	9,173,928	7.62	5,644,266	4.69	-	-	雲家助 周月煌 雲敬雯 雲莉婷	兄弟 配偶 父女 父女	
趙金和	6,919,369	5.75	-	-	-	-	-	-	
雲敬雯	6,536,635	5.43	-	-	-	-	雲財福 周月煌 雲莉婷	父女 母女 姊妹	
雲莉婷	6,535,640	5.43	-	-	-	-	雲財福 周月煌 雲敬雯	父女 母女 姊妹	
周月煌	5,644,266	4.69	9,173,928	7.62	-	-	雲財福 雲家助 雲敬雯 雲莉婷	配偶 二親等親屬 母女 母女	
雲家助	5,206,453	4.33	1,609,794	1.34	-	-	雲財福 周月煌 吳東駿	兄弟 二親等親屬 二親等親屬	
吳章碧	5,096,351	4.23	1,700,000	1.41	-	-	吳東駿	兄弟	
吳東駿	4,536,214	3.77	1,484,175	1.23	-	-	吳章碧 雲家助	兄弟 二親等親屬	
雲琪能	4,234,803	3.52	2,377,256	1.98	-	-	雲家助 吳東駿	父子 二親等親屬	
雲宏裕	4,161,729	3.46	-	-	-	-	-	-	

註1：應將前十名股東全部列示，屬法人股東者應將法人股東名稱及代表人姓名分別列示。

註2：持股比例之計算係指分別以自己名義、配偶、未成年子女或利用他人名義計算持股比率。

註3：將前揭所列示之股東包括法人及自然人，應依發行人財務報告編制準則規定揭露彼此間之關係。

九、公司、公司之董事、監察人、經理人及公司直接或間接控制之事業對同一轉投資事業之持股數，並合併計算綜合持股比例：

單位：仟股/%

轉投資事業（註）	本公司投資		董事、監察人、經理人及直接或間接 控制事業之投資		綜合投資	
	股數	持股比例	股數	持股比例	股數	持股比例
東莞璋泰汽車管件有限公司	-	-	-	100.00%	-	100.00%
璋全五金製品(昆山)有限公司	-	-	-	100.00%	-	100.00%
CHANG YEE STEEL CO., LTD. (BVI)	15,643	100.00%	-	-	15,643	100.00%
GOLDSMART HOLDING L. L. C. (DELAWARE)	-	72.00%	-	28.00%	-	100.00%
LARGE CROWN LIMITED(SAMOA)	6,300	100.00%	-	-	6,300	100.00%
EVERRICHES ENTERPRISE L. L. C. (DELAWARE)	-	-	-	100.00%	-	100.00%
STEEL ONE CO., LTD. (SAMOA)	500	100.00%	-	-	500	100.00%
GOLDEN DAY HOLDINGS LLC (DELAWARE)	-	84.15%	-	15.85%	-	100.00%
藝典模具工業股份有限公司	57	60%	-	-	57	60%
丸一金屬製品(佛山)有限公司	-	-	-	35.00%	-	35.00%
丸一金屬製品(天津)有限公司	-	-	-	35.00%	-	35.00%

註：係公司採用權益法之長期投資

## 肆、募資情形

### 一、資本及股份、公司債、特別股、海外存託憑證、員工認股權憑證、限制員工權利新股及併購之辦理情形

#### (一) 股本來源

單位：股、元

年月	發行價格	核定股本		實收股本		備註	以現金以外之財產抵充股款	其他
		股數	金額	股數	金額			
70.12	1000	2,000	2,000,000	2,000	2,000,000	公司設立資本	無	-
72.02	1000	12,000	12,000,000	12,000	12,000,000	現金增資 10,000 仟元	無	-
75.08	10	2,600,000	26,000,000	2,600,000	26,000,000	現金增資 14,000 仟元	無	註一
79.01	10	7,000,000	70,000,000	7,000,000	70,000,000	現金增資 44,000 仟元	無	註二
80.02	10	10,000,000	100,000,000	10,000,000	100,000,000	現金增資 30,000 仟元	無	註三
80.11	10	15,200,000	152,000,000	15,200,000	152,000,000	現金增資 52,000 仟元	無	註四
81.09	10	19,000,000	190,000,000	19,000,000	190,000,000	現金增資 38,000 仟元	無	註五
88.05	10	38,000,000	380,000,000	38,000,000	380,000,000	現金增資 133,000 仟元 盈餘轉增資 57,000 仟元	無	註六
89.06	10	42,940,000	429,400,000	42,940,000	429,400,000	資本轉增資 26,600 仟元 盈餘轉增資 22,800 仟元	無	註七
90.06	10	45,000,000	450,000,000	45,000,000	450,000,000	盈餘轉增資 20,600 仟元	無	註八
92.10	10	49,950,000	499,500,000	49,950,000	499,500,000	現金增資 49,500 仟元	無	註九
93.09	10	61,000,000	610,000,000	61,000,000	610,000,000	現金增資 49,000 仟元 盈餘轉增資 61,500 仟元	無	註十
94.12	10	65,000,000	650,000,000	65,000,000	650,000,000	盈餘轉增資 40,000 仟元	無	註十一
99.08	10	68,000,000	680,000,000	68,000,000	680,000,000	盈餘轉增資 30,000 仟元	無	註十二
100.04	10	101,700,000	1,017,000,000	101,700,000	1,017,000,000	股權交換 337,000 仟元	無	註十三
100.08	10	105,000,000	1,050,000,000	105,000,000	1,050,000,000	盈餘轉增資 33,000 仟元	無	註十四
101.09	10	120,364,000	1,203,640,000	120,364,000	1,203,640,000	股權交換 153,640 仟元	無	註十五

註一：75.08.04 七五建三丙第 235610 號

註二：79.01.15 經(79)商字第 136559 號

註三：80.02.23 經(80)商字第 103671 號

註四：80.11.13 經(80)商字第 124210 號

註五：81.09.25 經(81)商字第 119266 號

註六：88.05.25 (88)台財政(一)第 46089 號

註七：89.06.27 (89)台財政(一)第 55034 號

註八：90.06.28 (90)台財政(一)第 141307 號

註九：92.10.07 台財政(一)第 0920147166 號

註十：93.08.12 金管證一字第 0930134980 號

註十一：94.11.11 金管證一字第 0940151964 號

註十二：99.08.06 金管證發字第 0990041256 號

註十三：100.04.18 金管證發字第 1000012973 號

註十四：100.08.08 金管證發字第 1000036683 號

註十五：101.09.26 金管證發字第 1010042997 號



股 份 種 類	核 定 股 本			備 註
	流通在外股份（未上市、櫃）	未發行股份	合 計	
記名式 普通股	120,364,000 股	0	120,364,000 股	

(二) 股東結構

112 年 04 月 30 日

股東結構 數量	政府機構	金融機構	其他法人	個 人	外國機構 及外國人	合 計
人 數	-	-	4	294	1	299
持有股數	-	-	10,078,924	110,254,834	30,242	120,364,000
持股比例	0.00%	0.00%	8.37%	91.6%	0.03%	100.00%

(三) 股權分散情形

普 通 股

112 年 04 月 30 日

持 股 分 級	股 東 人 數	持 有 股 數	持 股 比 例
1 ~ 999	16	4,549	0.00%
1,000 ~ 5,000	78	188,740	0.16%
5,001 ~ 10,000	64	440,714	0.37%
10,001 ~ 15,000	19	227,183	0.19%
15,001 ~ 20,000	19	326,520	0.27%
20,001 ~ 30,000	15	366,248	0.30%
30,001 ~ 40,000	6	203,174	0.17%
40,001 ~ 50,000	6	276,372	0.23%
50,001 ~ 100,000	19	1,244,166	1.03%
100,001 ~ 200,000	3	433,540	0.36%
200,001 ~ 400,000	11	3,008,331	2.50%
400,001 ~ 600,000	0	0	0%
600,001 ~ 800,000	5	3,705,140	3.08%
800,001 ~ 1,000,000	1	901,721	0.75%
1,000,001 以上	37	109,037,602	90.59%
合 計	299	120,364,000	100.00%

(四) 主要股東名單：列明股權比例達百分之五以上之股東，如不足十名，應揭露至股權比例占前十名之股東名稱、持股數額及比例：

112年04月30日 單位：股

主要股東名稱	持有股數	持股比例
雲財福	9,173,928	7.62%
趙金和	6,919,369	5.75%
雲敬雯	6,536,635	5.43%
雲莉婷	6,535,640	5.43%
周月煌	5,644,266	4.69%
雲家助	5,206,453	4.33%
吳章碧	5,096,351	4.23%
吳東駿	4,536,214	3.77%
雲琪能	4,234,803	3.52%
雲宏裕	4,161,729	3.46%

(五) 每股市價、淨值、盈餘、股利及相關資料

每股市價、淨值、盈餘及股利資料

單位：新台幣元、仟股

項	年		110年度	111年度	當年度截至 112年04月30日 (註8)	
	度					
每股市價(註1)	目					
	每股市價(註1)	最	高	未上市(櫃)	未上市(櫃)	未上市(櫃)
		最	低	未上市(櫃)	未上市(櫃)	未上市(櫃)
平		均	未上市(櫃)	未上市(櫃)	未上市(櫃)	
每股淨值	分	配 前	20.58	19.86	-	
	分	配 後	20.28	(註9)	-	
每股盈餘	加權平均股數		120,364	120,364	-	
	每股盈餘(註3)		1.54	(0.62)	-	
每股股利	現金股利		0.3	-(註9)	-	
	無償配股	盈餘配股	-	-	-	
		資本公積配股	-	-	-	
	累積未付股利(註4)		無	無	無	
投資報酬分析	本益比(註5)		未上市(櫃)	未上市(櫃)	未上市(櫃)	
	本利比(註6)		未上市(櫃)	未上市(櫃)	未上市(櫃)	
	現金股利殖利率(註7)		未上市(櫃)	未上市(櫃)	未上市(櫃)	

\*若有以盈餘或資本公積轉增資配股時，並應揭露按發放之股數追溯調整之市價及現金股利資訊。

- 註 1：列示各年度普通股最高及最低市價，並按各年度成交值與成交量計算各年度平均市價。
- 註 2：110 年盈餘分派於 111.06.24 股東會決議通過。
- 註 3：如有因無償配股等情形而須追溯調整者，應列示調整前及調整後之每股盈餘。
- 註 4：權益證券發行條件如有規定當年度未發放之股利得累積至有盈餘年度發放者，應分別揭露截至當年度止累積未付之股利。
- 註 5：本益比＝當年度每股平均收盤價／每股盈餘。
- 註 6：本利比＝當年度每股平均收盤價／每股現金股利。
- 註 7：現金股利殖利率＝每股現金股利／當年度每股平均收盤價。
- 註 8：每股淨值、每股盈餘應填列截至年報刊印日止最近一季經會計師查核（核閱）之資料；其餘欄位應填列截至年報刊印日止之當年度資料。
- 註 9：111 年度盈餘分配尚未經股東會決議通過。

## （六）公司股利政策及執行狀況

### 1、章程訂定之股利政策：

本公司股利政策係依據營運規劃、投資計畫、資本預算及內外部環境變化等因素訂定。唯本公司目前仍處於營運成長階段，如有發放現金股利時，則現金股利總額不低於當年度發放股利總額百分之十，惟實際分派比率，仍依股東會決議之。

### 2、本次股東會擬議之股利分配情形：

盈餘分配表  
民國一一一年度

單位：新台幣元

項 目	金 額
期初未分配盈餘	714,992,838
加：透過其他綜合損益按公允價值衡量之 權益工具處分利益移轉至保留盈餘	822,120
減：其他綜合損益結轉保留盈餘 (確定福利計畫之精算損益)	(5,980,390)
減：本年度稅後淨損	(74,575,484)
減：提列法定盈餘公積 (10%)	0
加：迴轉特別盈餘公積	29,674,940
可供分配盈餘	664,934,024
分配項目：無	0
期末未分配盈餘	664,934,024

### 3、預期股利政策將有無重大變動：無。

（七）本次股東會擬議之無償配股對公司營業績效及每股盈餘之影響：無。

## （八）員工、董事及監察人酬勞：

### 1. 公司章程所載員工、董事及監察人酬勞之成數或範圍：

依本公司公司章程第二十三條規定，公司年度扣除員工酬勞及董監酬勞前之本期稅前淨利，應提撥 1%~15% 為員工酬勞及不高於 5% 為董監酬勞。但公司尚有累積虧損時，應預先保留彌補數額。

### 2. 本期估列員工、董事及監察人酬勞金額之估列基礎、以股票分派之員工酬勞之股數計算基礎及實際分派金額若與估列數有差異時之會計處理：差異數將於 112 年度調整當期費用。

### 3. 董事會通過分派酬勞情形：

（1）以現金或股票分派之員工酬勞及董事、監察人酬勞金額。若與認列費用年度估

列金額有差異者，應揭露差異數、原因及處理情形：無。

(2) 以股票分派之員工酬勞金額及占本期個體或個別財務報告稅後純益及員工酬勞總額合計數之比例：無。

4. 前一年度員工、董事及監察人酬勞之實際分派情形（包括分派股數、金額及股價）、其與認列員工、董事及監察人酬勞有差異者並應敘明差異數、原因及處理情形：無。

(九) 公司買回本公司股份情形：無。

(十) 公司債辦理情形：無。

(十一) 特別股辦理情形：無。

(十二) 海外存託憑證辦理情形：無。

(十三) 員工認股權憑證辦理情形：無。

(十四) 限制員工權利新股辦理情形：無。

(十五) 併購或受讓他公司股份發行新股辦理情形：無。

## 二、資金運用計劃執行情形

(一) 計劃內容：

截至年報刊印日之前一季止，前各次發行或私募有價證券尚未完成或最近三年內已完成且計畫效益尚未顯現者，應詳細說明前開各次發行或私募有價證券計畫內容，包括歷次變更計畫內容、資金之來源與運用、變更原因、變更前後效益及變更計畫提報股東會之日期，並應刊載輸入本會指定資訊申報網站之日期：無。

(二) 執行情形：不適用。

## 伍、營運概況

### 一、業務內容

#### (一) 業務範圍

##### 1、所營業務之主要內容

- (1)CA01050 鋼材二次加工業。
- (2)CA02990 其他金屬製品製造業。
- (3)CD01030 汽車及其零件製造業。
- (4)CD01040 機車及其零件製造業。
- (5)CN01010 家具及裝設品製造業。
- (6)CQ01010 模具製造業。
- (7)D101060 再生能源自用發電設備業。
- (8)D401010 熱能供應業。
- (9)F105050 家具、寢具、廚房器具、裝設品批發業。
- (10)F106010 五金批發業
- (11)F106030 模具批發業。
- (12)F111090 建材批發業。
- (13)F114030 汽、機車零件配備批發業。
- (14)F205040 家具、寢具、廚房器具、裝設品零售業。
- (15)F211010 建材零售業。
- (16)F401010 國際貿易業。
- (17)H701010 住宅及大樓開發租售業。
- (18)H703100 不動產租賃業。
- (19)ZZ99999 除許可業務外，得經營法令非禁止或限制之業務。

##### 2、公司目前之產品及其比重

主要產品項目	111 年度銷售實績	佔全年度銷售%
裁剪	1,743,133	49.37%
製管	1,490,485	42.22%
鋼捲	236,288	6.69%
其他	60,748	1.72%
合計	3,530,654	100.00%

##### 3、計劃開發之新產品

###### (1) 內高壓雙系統模具

配合第三套 5000T 內高壓產線投產，以及比亞迪將我司列入內高壓部件第一供應商，每月大量出貨要求，雙系統模具開發為後續大批量生產所必須，以

求如期滿足客戶需求，同時達成降本目標。

## (2) 空心穩定桿

在國際環保意識當道，減碳趨勢確定氛圍下，新能源車完全符合輕量化節能方向，加上中國車廠國產化政策的積極執行，車用底盤和懸吊系統內的關鍵零部件，穩定桿由傳統空心管材取代實心棒材已成為未來必然之趨勢。空心穩定桿製程含括製管、熱處理、抽管三個領域，技術門檻高且需求量大，具備大量生產之客觀條件。我集團現已掌控關鍵製程，並完成自主能量開發，近期將伺機投入產業供應鏈。

## (3) 汽車減震器管

集團已通過比亞迪車廠認證，成為減震器外管之穩定供應商源。關於尺寸與表面精度要求更高之減震器內管，我司已完成製程開發，產品性能滿足要求，現正積極向比亞迪車廠爭取認證，並向其他車廠展現集團產製能量。

## (4) 工程機械管件

工程機械行業包括起重機械、挖掘機械、鏟土運輸機械、路面機械等 20 大門類，中國政府為振興經濟，持續投入基礎建設，連帶推高了工程機械管件的需求。我司期以高品質焊管為基石，跨入高強度液壓工程用管供應鏈。

## (5) 鋁合金熱氣脹形

我集團早先一步在既有內高壓成形基礎上，結合車廠要求替賓士\_比亞迪合資廠開發出國內第一支純鋁合金成形的儀表板支架，同時因產品的優異性與獨特性，以獲得比亞迪底盤廠開發部門邀請協力開發新款電動車副車架，鋁製產品的成形有其跨入門檻，我集團具備完善基礎早先入市，目前已看到初步成效。

## (6) 氣壓棒

隨著汽車智能化及新能源車發展，中國汽車尾門氣壓棒已成氣壓棒主流市場，我集團正配合下游精抽客戶，共同開發汽車尾門氣壓棒，以利立足於小管徑厚管壁之高精密管市場。

## (二) 產業概況：

### 1、鋼鐵產業的景氣動態

2022 年第一季，全球經濟同時面臨疫情，歐美塞港狀況未見緩解，海運費節節上漲，持續影響需求動能，車用晶片未能滿足車廠需求，也使車廠降低產能，甚至暫停產線，加上俄烏戰爭等外圍因素使經濟趨緩。

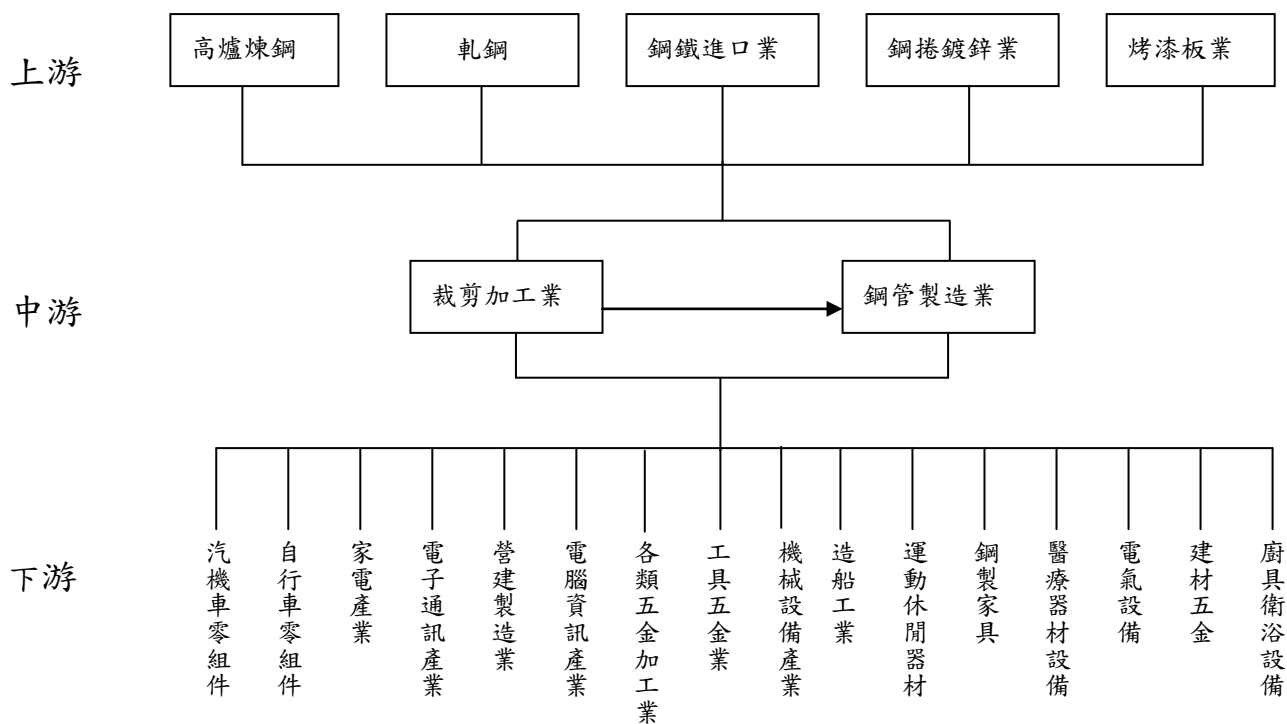
2022 年第二季，受俄烏戰事、新冠疫情及塞港情況猶存等影響，全球經濟成長放緩亦影響整體需求釋出進程，中國大陸因疫情再次實施嚴厲封城措施，下游廠商因缺少零組件，無法組裝成品出貨，進而暫停或延遲交貨，導致需求大幅下降。

2022 年第三季，疫情造成城市的封控，進一步使消費行為受到抑制。全球通膨飆增難阻，歐美相繼升息，都加劇全球對經濟衰退的擔憂。又進入第三季傳統的淡季，由於鋼鐵供應持續過量、需求低迷不振，致使鋼價進一步下跌，而國內中鋼開盤鋼價跟不上國際情勢，造成售價倒掛，也使得公司無法獲利。

2022年第四季，持續受疫情、俄烏戰爭、高通膨及美元升息等影響，加上中國封控，致使經濟成長動能不足，也使需求欲振乏力，庫存增加去化不易。

## 2、產業上、中、下游之關聯性

主要營業項目為鋼板、鋼捲分條裁剪，接受客戶訂制各類尺寸規格，在鋼鐵產業中屬中游配銷裁剪中心，其上、中、下游支產業關聯圖如下：



### 3、產品之各種發展趨勢及競爭情形

台灣的鋼鐵產業早已具國際競爭力，加上台灣已從開發中國家邁入已開發國家，因此，台灣鋼鐵產品的需求也正快速的產生質量上的變化，未來台灣鋼鐵產品發展的趨勢將與歐、美、日等高度開發先進國家一致，科技化、精緻化、高品級化、質輕高強度及環保鋼材是未來發展趨勢。近年來台灣鋼鐵產業，從早期自給不足，需仰賴進口，到目前轉為以外銷出口為主之產業特性所憑藉是具國際競爭之品質，及鋼鐵中下游產業整體競爭能力。

整體而言；全球鋼鐵產品發展趨勢在低階基礎建設泛用型鋼材用量將持續大幅成長，尤其亞太等新興地區成長最為迅速，而在高階高品級環保鋼材則在歐、美、日等先進國家地區更加被廣泛研發使用。因此未來鋼鐵產品發展將依不同地區及不同經濟發展背景而截然不同，產品品級及市場分隔更為明顯，必須改變以往「以量取勝」觀念，取而代之的是以「高附加價值」與「高質量」的產品提高國際及市場競爭力。在地球能源有限之際，新一代的鋼鐵材料必須具備「高價值」與「多功能性」。高價值意指材料具輕量化、高強度或高耐蝕性等特點。

#### (三) 技術及研發概況：

##### 1. 本年度及截至年報刊印日止之研發費用

年度	金額(新台幣仟元)
111 年度	30,822
截至年報刊印日 112 年 4 月 30 日止(註 1)	-

註 1：本公司截至一一二年四月三十日止，尚無經會計師核閱之財務報表。

##### 2. 開發成功之技術或產品

###### (1) 內高壓成形

研發部於璋泰廠完成 100%集團自有技術之內高壓成形，投入汽車部件[儀錶板橫樑]、[底盤后橋縱樑與橫樑]等重要部件皆已順利進入接單量產，現階段主要開發部件為[高強鋼扭力樑]，以及相關專利申請，近期更為國內自主品牌電動機車，開發設計內高壓車架，協助國內業者以輕量化高強車架參與世界競爭。

###### (2) 內刮刀自製開發

已從開發刮刀片及刀架之設計製造進入使用介面，藉由開發過程的各項參數，整合開發[智能選刀軟件]、[阻抗器與內刮刀具配選軟件]，讓實驗室的數據能確實落實於生產線。

(3) 我集團結合自主製管能量，延伸至管材內高壓汽車部件領域，集團製管能量已從一般製管，提升至獨特化與專精化，針對特殊[進口替代特殊鋼管]，開發專用焊接頻率焊機。結合內刮刀具的開發成果，透過製管模具模擬分析，掌握特殊精抽管、高壓油管生產工藝，提升集團進入核心產品供應。

(4) 在精抽管生產技術基礎上，進一步將錳硼鋼運用至車用空心穩定桿，由棒製轉



成空心管製，達成汽車輕量化 30%目標，我司已達成車用疲勞測試 30 萬次的市場門檻，甚至領先其他競爭同業達到 50 萬次的測試標準。

(四) 長、短期業務發展計畫:

1. 短期業務發展計畫:

- (1) 持續投入改善自動化生產設備，訓練人員技能多元化，以提升生產效率，穩定品質。
- (2) 加強並活化資產利用率，依市場機制降低庫存，提高存貨週轉率。
- (3) 適時調整國產及進口採購比例，增加營收獲利。
- (4) 生產高精密度工程設備管件取代大陸原依賴進口之管件。

2. 長期業務發展計畫:

- (1) 透過研發工作的落實，延續管件深加工，加強精密焊管、熱處理焊管推進，提升附加價值。
- (2) 提高特殊鋼、不銹鋼或銅材軋延代工、雷射鈹金、鍍鋅相關行業及綠能產業鋼材之銷售市佔率。
- (3) 擴展外銷市場，建立東南亞鋼品銷售通路，並加強東協市場鋼品貿易業務。
- (4) 尋求異業結盟，與下游業者合作，共同開發鋼材的二次或三次以上的延續深加工產品，提升創造產業鏈附加價值，共創雙贏，豐富公司營收。

二、市場及產銷概況

(一) 市場分析

1、主要商品之銷售地區

主要銷售地區	111 年度銷售金額	佔比
台灣	1,760,132	49.85%
中國	1,626,476	46.07%
其他地區	144,046	4.08%
合計	3,530,654	100.00%

2、市場佔有率

面對未來多變的競爭市場，產業升級是企業必須持續要走的路，需要不斷提升裁剪加工技術，精研鋼材特性，建立優良之研發與銷售團隊，將產品高級化，精緻化，客制化，隨時掌握市場需求脈動，結合上下游鋼鐵產業體系提升鋼鐵產業整體競爭力，使不斷發展前進。以穩健經營、服務至上、品質第一、利益均分、客戶至上為公司長期經營理念，深耕經營並與客戶建立長期合作的夥伴關係。提供客戶最完整、高效能的服務與高品質的商品，不斷的創新產品價值，在高品級市場建立市場口碑，並提高市場佔有率。

3、市場未來之供需狀況與成長性

在整個鋼鐵工業的產業鏈中，裁剪業雖屬中游最末端之服務產業，但與其他的服務業相較之下，裁剪業有完整的機械及生產設備，可配合客戶種種特定的要

求，提供一對一「客制化」、「差異化」、「區隔化」與「本土化」的服務，是直接用戶與生產廠商中間的橋樑，是基礎鋼鐵產業中絕不可或缺且重要的一環，在鋼鐵供需配銷上扮演最主要角色。

本公司長久以來，全心投入於裁剪本業，不斷更新設備提升效率、增加產能，同時將銷售業務推展至海外市場，營運業績茁壯成長，在大陸投資，除裁剪本業外，更朝向製管及管件多元加工還有汽車各零部件加工業發展，在鋼鐵裁剪業建立更完整行銷佈局，結合優勢資源朝鋼製成品製造業發展，達多角化經營。

#### 4、競爭利基

##### (1) 原料的儲存者

本公司面對大小不一的下游客戶，需要準備足夠庫存以及時提供產品，故需收集客戶的材料需求，整合數百家客戶的訂單，積累足夠數量，向上游供應商下單，取得較優惠的原料價格。

##### (2) 資訊的傳遞者

鋼鐵供應商在開發新產品時，無法直接面對每一個最終用戶，因此透過本公司傳達與溝通新產品的使用資訊到每一個客戶。

##### (3) 財務的支援者

依鋼鐵行業的規矩，從鋼廠取得原料需開立信用狀，不同產業別客戶付款方式採月結 15 天~105 天不等的交易條件，因此，本公司需要有相當金額的自有資金或融資額度，方足以維持本身的營業規模與財務週轉，這也是讓急想加入裁剪業的競爭者，形成一個強而有力的進入門檻。

##### (4) 供應鏈的支持者

近年來台灣下游製造產業，因市場因素，訂單型態多為少量多樣，而且穩定性不比以往佳，交貨週期比以往來的短且急，本公司需以更具彈性的方式配合客戶的需求，準備足夠的原料，加速交貨速度，這對於下游客戶而言極為重要。因此，本公司已成為滿足客戶需求的服務行業。

#### 5、發展遠景之有利、不利因素與因應對策

##### (1) 有利因素

- A. 大陸政府持續推出擴大內需、強化製造業投資、推進新型基礎建設、振興房市等多項優惠政策，皆有利於用鋼需求的釋放。
- B. 疫情影響已逐漸退散，消費者對出遊、工作等外出需求上升，有利於汽車銷售，而新能源車仍將持續上升。
- C. 鋼鐵環保、可充分回收及材料鋼性之不可替代性，在全球能源逐漸短缺、環保意識高漲下，鋼鐵將更為廣泛，使用水泥、木材、塑化等材質將大量被鋼鐵所取代。

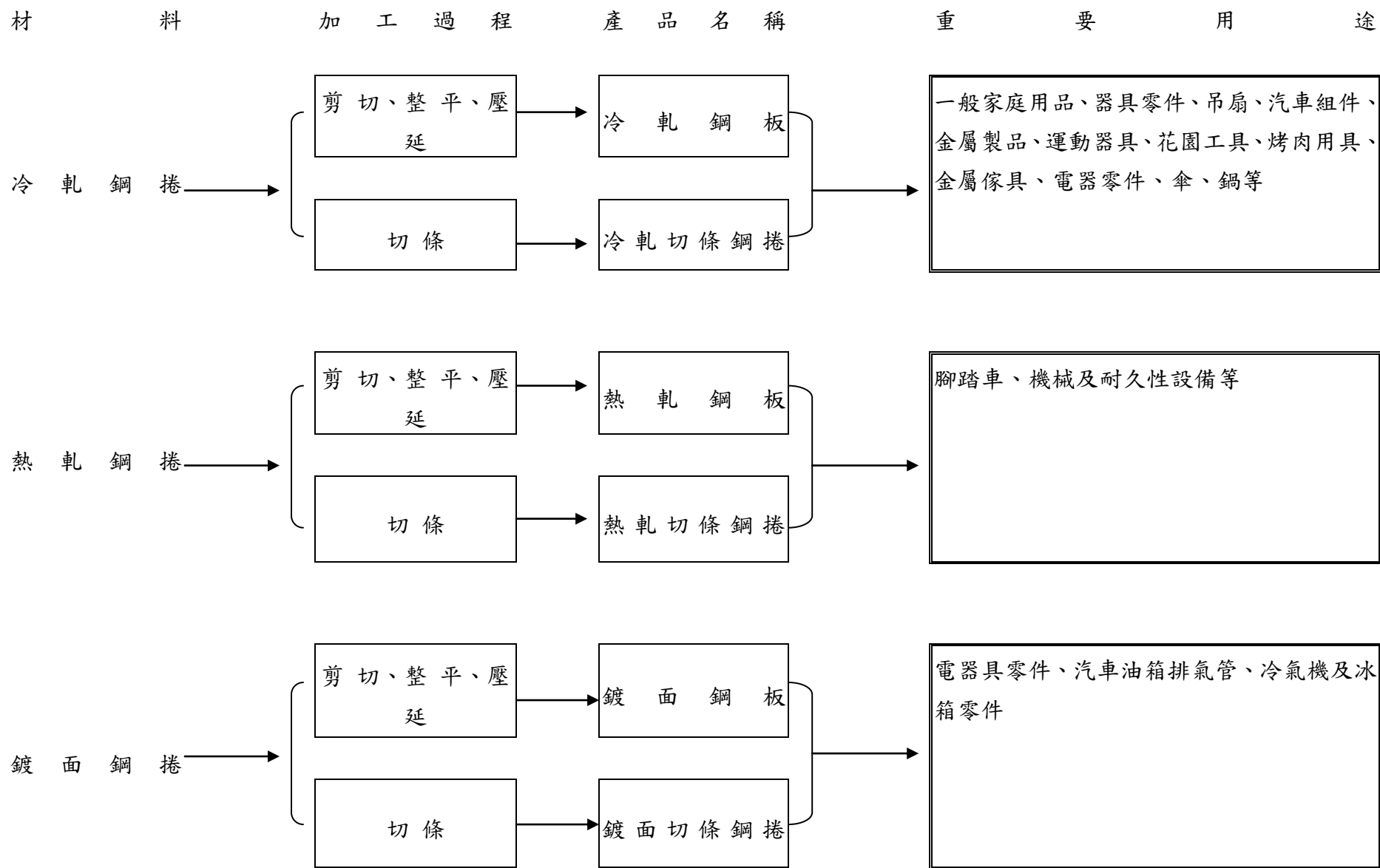
(2)不利因素

- A. 俄烏戰爭延燒未歇，若戰爭持續或有擴大趨勢，進而拖累全球經貿動能。
- B. 國際經濟保護措施持續，影響以外銷導向為主之台灣鋼鐵產業發展。
- C. 大陸及台灣的兩岸關係惡化，影響兩岸貿易活動。
- D. 美國「去中國化」的手段越加激烈，全球分工模式轉為區域化，製造業離開中國大陸正在加速，鋼需基礎流失。

(3)因應對策

- A. 提高產能利用率，降低營運成本，整合生產、銷售、運儲等資源。
- B. 持續開發新產品、新技術，協助下游產業升級，創造高附加價值產品，提高市場競爭力。
- C. 強化貿易外銷市場，結合海外子公司資源，架構銷售與統購平臺。
- D. 多角化經營，分散經營風險，延伸鋼品加工製造，產業垂直整合，創造更大附加價值。
- E. 導入最新製程及設備，確保生產加工技術與產品品質持續領先同業。
- F. 透過自 ERP 電腦系統及大數據的蒐集與整合分析，了解客戶用料習性，提前因應客戶的需求，加強客戶的聯繫與拜訪，提升服務的品質。
- G. 善用智能生產分析與數據收集以改善部分製程為自動化，提升效率，取代人工的不穩定性。

(二) 主要產品之重要用途及產製過程



(三) 主要原料之供應狀況

主要材料名稱	主要來源	供應狀況
冷、熱軋鋼捲	中鋼	良好

(四) 最近二年度任一年度中曾占進銷貨總額百分之十以上之客戶名單

1、主要進貨客戶：

單位：新台幣仟元

項目	110 年				111 年				112 年度截至前一季止(註 1)			
	名稱	金額	占全年度 進貨淨額 比率 [%]	與發行人 之關係	名稱	金額	占全年度 進貨淨額 比率 [%]	與發行人 之關係	名稱	金額	占當年度截至 前一季止進貨 淨額比率 [%]	與發行人 之關係
1	中國鋼鐵 股份有限公司	2,011,639	46.99%	無	中國鋼鐵 股份有限公司	1,199,734	41.73%	無	中國鋼鐵 股份有限公司	-	-	-
	進貨淨額	4,280,945	100%		進貨淨額	2,874,692	100%		進貨淨額	-	-	-

註 1：本公司 112 年度截至前一季止，尚無經會計師核閱之財務報表。

註 2：主要銷貨客戶：未達百分之十。

(五) 最近二年度生產量值

產量單位：噸；產值單位：新台幣仟元

生 產 量 值 主要商品	年度	110 年度			111 年度		
		產能	產量	產值	產能	產量	產值
裁剪		153,000	79,853	2,243,950	153,000	60,866	1,830,613
製管		90,400	77,363	2,096,256	94,000	65,112	1,732,491
傢俱		0	0	0	0	0	0
其他		7,000	5,643	179,028	7,000	4,645	111,660
合計		250,400	162,859	4,519,234	254,000	130,623	3,674,764

註 1：產能係指公司經衡量必要停工、假日等因素後，利用現有生產設備，在正常運作下所能生產之數量。

註 2：各產品之生產具有可替代性者，得合併計算產能，並附註說明。

(六) 最近二年度銷售量值

銷量單位：噸；千組 銷值單位：新台幣仟元

銷 售 量 值 主要商品	年	110 年度				111 年度			
		內銷		外銷		內銷		外銷	
		量	值	量	值	量	值	量	值
鋼捲		15,576	429,099	0	0	8,853	236,288	0	0
裁剪		71,862	2,268,067	5,260	185,015	54,325	1,607,902	3,872	135,231
製管		60,392	1,929,350	2,756	87,727	40,242	1,476,033	422	14,452
其他		6,686	41,414	0	8,373	6,092	45,353	200	15,395
總計		154,516	4,667,930	8,016	281,115	109,512	3,365,576	4,494	165,078

### 三、從業員工

最近二年度及截至年報刊印日止從業員工人數、平均服務年資、平均年齡及學歷分布比率。

112年4月30日

年 度		110 年度	111 年度	當年度截至 112年4月30日
員工人數	男(職員)	84	81	79
	女(職員)	59	64	65
	作業員	233	240	249
	合 計	376	385	393
平 均 年 歲		42.29	42.22	42.62
平 均 服 務 年 資		10.85	11.20	10.91
學歷分布比率	博 士	1.07%	1.30%	1.02%
	碩 士	2.93%	3.92%	3.80%
	大 專	37.55%	25.88%	26.63%
	高 中	16.46%	16.94%	17.02%
	高 中 以 下	41.99%	51.96%	51.53%

註1：110年度本公司員工含外籍勞工23人，共計399人。

註2：111年度本公司員工含外籍勞工22人，共計407人。

註3：截至112年4月30日本公司員工含外籍勞工21人，共計414人。

### 四、環保支出資訊：

(一) 因污染環境所遭受之損失（包括賠償及環境保護稽查結果違反環保法規事項，應列明處分日期、處分字號、違反法規條文、違反法規內容、處分內容）：由於本公司環保設施完備，人員訓練完善，最近年度及截至年報刊印日止並無因污染受主管機關處罰之情事。

(二) 目前及未來可能發生之估計金額與因應措施：無。

### 五、勞資關係：

(一) 現行重要勞資協議及實施情形

#### 1、員工福利措施

本公司提供員工之福利措施如下：

- (1) 為員工投保健保及勞保等福利，定期舉辦員工健康檢查。
- (2) 舉辦員工聚餐。
- (3) 每年舉辦年終尾牙聚餐。
- (4) 在職員工均配發工作服、工作褲、安全鞋、安全帽、外套。
- (5) 員工遇有婚、喪、喜、慶依勞基法規定給予休假，另依規定享有特休假。

#### 2、退休制度

本公司依勞基法規定設有退休制度，並按月以員工薪資總額提撥2%之退休準備金。另依勞工退休金條例規定，為適用本條例之員工，依規定月提繳工資分級表，

按月提撥6%勞工退休金，儲存於勞保局設立之勞工退休金個人專戶。

3、其他重要協議：無。

(二) 最近二年度及截止年報刊印日止，公司因勞資糾紛所受損失並揭露目前及未來可能發生之估計金額與因應措施：無。

## 六、資通安全管理：

(一) 資通安全風險管理架構、資通安全政策、具體管理方案及投入資通安全管理之資源：

### 1. 資通安全風險管理架構：

本公司由總管理處資訊部統籌規劃並執行資訊安全防護規範，宣導資訊安全相關守則。

稽核室定期透過內控內稽進行資訊安全查核，評估公司資訊作業及資訊安全是否依據相關規定落實執行。

### 2. 資通安全政策：

為使本公司業務順利運作，防止資通系統遭受未經授權之存取、使用、控制、洩漏、破壞、竄改、銷毀或其他侵害，並確保其機密性 (Confidentiality)、完整性 (Integrity) 及可用性 (Availability)，特制訂本政策如下，以供全體同仁共同遵循：

(1) 依循內部控制制度『電子資料處理循環規範資訊作業準則』進行資通相關作業。

(2) 同仁應定期自主回報資安檢查表，以提高資通安全意識。

(3) 應確認相關人員熟悉資安事件通報機制，有效完成通報作業。

(4) 定期進行內部稽核，確保相關作業皆能確實落實。

(5) 確保企業網路及資通服務維持一定水準的可用性。

### 3. 資通安全目標：

(1) 核心資通系統發生任何災害，應於 12 小時內恢復到 24 小時前的可運行狀態。

(2) 全年度非預期資通服務中斷件數，每次超過 6 小時之件數應  $\leq 5$  件。

(3) 每年度內部稽核發現缺失事項，未完成改善之件數應  $\leq 2$  件。

(4) 公司使用資通訊設備之同仁，每年至少完成一次資安檢查表回報作業。

### 4. 具體管理方案：

(1) 所有資訊相關業務申請辦理，需透過資訊服務申請單，經相關權責主管核准後進行。

(2) 所有檔案文件存放之資料夾，需透過權限控管，未經核可的帳號無法存取其內容。

(3) 所有使用者之各項資訊服務帳號密碼，需定期更換。

(4) 各項資訊服務，需透過帳號密碼之認證，方可存取權限內的資料或服務。

(5) 如有權限異動之需求，需透過權限申請作業，經相關權責主管核准後進行。

(6) 如有委外合約內容涵蓋機密性質之相關資訊或資料，須於合約中簽立保密協定。

(7) 人員進出電腦機房需經總管理處資訊部同意，並陪同刷卡始得進入，資訊單位人員需在「機房出入登記簿」的備註欄位加註來訪者的相關資訊，以供日後備查。

### 5. 投入資通安全管理之資源：

(1) 設置硬體防火牆

(2) 定期分析流量報告

(3) 惡意郵件及廣告信件過濾



(4) 內部上網防護

(5) 防毒偵測系統及病毒碼更新控管中心

透過以上措施及設備，積極進行資通安全管理及防護。

(二) 最近年度及截至年報刊印日止，因重大資通安全事件所遭受之損失、可能影響及因應措施，如無法合理估計者，應說明其無法合理估計之事實：

本公司最近年度及截至年報刊印日止，未發生任何衝擊公司營運之重大資通安全事件或網路攻擊事件。

七、重要契約：

契約性質	當事人	契約起迄日期	主要內容	限制條款
原料採購	中鋼	每月訂約一次	冷軋鋼捲、熱軋鋼捲、酸洗鋼捲等	-

## 陸、財務概況

### 一、最近五年度簡明資產負債表及損益表

#### (一) 簡明合併資產負債表及損益表-國際財務報導準則

##### 1、簡明合併資產負債表-國際財務報導準則

單位：新台幣仟元

項 目	年 度	最近五年度財務資料(註2)					當年度截至 112年4月30日 財務資料(註3)
		107年	108年	109年	110年	111年	
流動資產		2,107,323	2,051,507	2,695,197	2,786,688	2,398,023	-
不動產 、廠房及設備		1,033,635	1,052,612	1,037,723	1,002,292	1,003,457	-
無形資產		7,032	5,254	17,384	20,684	18,558	-
其他資產		1,042,798	1,027,969	1,073,657	1,089,281	1,076,725	-
資產總額		4,190,788	4,137,342	4,823,961	4,898,945	4,496,763	-
流動負債	分配前	1,327,635	1,539,199	1,800,711	1,681,551	1,546,851	-
	分配後	1,327,635	1,539,199	1,818,765	1,717,660	註1	-
非流動負債		536,120	377,068	673,506	736,566	554,881	-
負債總額	分配前	1,863,755	1,916,267	2,474,217	2,418,117	2,101,732	-
	分配後	1,863,755	1,916,267	2,492,271	2,454,226	註1	-
歸屬於母公司 業主之權益		2,327,033	2,221,075	2,345,712	2,476,847	2,390,680	
股本		1,203,640	1,203,640	1,203,640	1,203,640	1,203,640	-
資本公積		380,463	380,463	380,463	380,507	356,007	-
保留盈餘	分配前	956,525	924,112	1,020,355	1,188,349	1,097,007	-
	分配後	956,525	924,112	1,002,301	1,176,740	註1	-
其他權益		(213,595)	(287,140)	(258,746)	(295,649)	(265,974)	-
庫藏股票		-	-	-	-	-	-
非控制權益		-	-	4,032	3,981	4,351	-
權益 總額	分配前	2,327,033	2,221,075	2,349,744	2,480,828	2,395,031	-
	分配後	2,327,033	2,221,075	2,331,690	2,444,719	註1	-

註1：民國一一二年度股東常會尚未召開，盈餘分配案未定。

註2：本公司民國一〇七年度及一一一年度財務資料採用國際財務報導準則編製，並經會計師查核簽證。

註3：本公司截至一一二年四月三十日止尚無當年度最近期之財務報表。

2、簡明合併綜合損益表-國際財務報導準則

單位：新台幣仟元

項目	年度	最近五年度財務資料(註1)					當年度截至 112年4月30日 財務資料(註2)
		107年	108年	109年	110年	111年	
營業收入		3,553,969	3,589,289	3,691,723	4,949,045	3,530,654	-
營業毛利		153,226	166,570	291,317	499,735	210,426	-
營業(損)益		(97,233)	(97,102)	7,190	185,427	(300,294)	-
營業外收入及支出		54,217	54,362	115,223	55,914	3,106	-
稅前淨利		(43,016)	(42,740)	122,413	241,341	(86,762)	-
繼續營業單位 本期淨利		(39,025)	(33,250)	94,492	185,408	(74,205)	-
停業單位損失		-	-	-	-	-	-
本期淨利(損)		(39,025)	(33,250)	94,492	185,408	(74,205)	-
本期其他綜合(損) 益(稅後淨額)		(96,955)	(72,708)	29,333	(36,314)	24,517	-
本期綜合損益總額		(135,980)	(105,958)	123,825	149,094	(49,688)	-
淨利歸屬於 母公司業主		(39,025)	(33,250)	95,954	185,459	(74,575)	-
淨利歸屬於 非控制權益		-	-	(1,462)	(51)	370	-
綜合損益總額歸屬 於母公司業主		(135,980)	(105,958)	125,287	149,145	(50,058)	-
綜合損益總額歸屬 於非控制權益		-	-	(1,462)	(51)	370	-
每股盈餘		(0.32)	(0.28)	0.80	1.54	(0.62)	-

註1：本公司民國一〇七年度及一一一年度財務資料採用國際財務報導準則編製，並經會計師查核簽證。

註2：本公司截至一一二年四月三十日止尚無當年度最近期之財務報表。

## (二) 簡明個體資產負債表及損益表-國際財務報導準則

## 3、簡明個體資產負債表-國際財務報導準則

單位：新台幣仟元

年 度 項 目	最近五年度財務資料(註2)					當年度截至 112年4月30日 財務資料(註3)	
	107年	108年	109年	110年	111年		
流動資產	724,975	772,030	973,800	1,096,978	756,406	-	
不動產 、廠房及設備	351,762	345,719	339,238	351,234	390,973	-	
無形資產	5,186	4,220	2,824	2,693	1,719	-	
其他資產	2,796,283	2,657,695	2,766,861	2,748,481	2,737,823	-	
資產總額	3,878,206	3,779,664	4,082,723	4,199,386	3,886,921	-	
流動負債	分配前	1,062,985	1,194,957	1,088,168	1,036,944	961,975	-
	分配後	1,062,985	1,194,957	1,088,168	1,018,890	註1	-
非流動負債	488,188	363,632	648,843	685,595	534,266	-	
負債總額	分配前	1,551,173	1,558,589	1,737,011	1,722,539	1,496,241	-
	分配後	1,551,173	1,558,589	1,737,011	1,704,485	註1	-
股本	1,203,640	1,203,640	1,203,640	1,203,640	1,203,640	-	
資本公積	380,463	380,463	380,463	380,507	356,007	-	
保留盈餘	分配前	956,525	924,112	1,020,355	1,188,349	1,097,007	-
	分配後	956,525	924,112	1,020,355	1,170,295	註1	-
其他權益	(213,595)	(287,140)	(258,746)	(295,649)	(265,974)	-	
權益 總額	分配前	2,327,033	2,221,075	2,345,712	2,476,847	2,390,680	-
	分配後	2,327,033	2,221,075	2,345,712	2,458,793	註1	-

註1：民國一一二年度股東常會尚未召開，盈餘分配案未定。

註2：本公司民國一〇七年度及一一一年度財務資料採用國際財務報導準則編製，並經會計師查核簽證。

註3：本公司截至一一二年四月三十日止尚無當年度最近期之財務報表。

4、簡明個體綜合損益表-國際財務報導準則

單位：新台幣仟元

年度 項目	最近五年度財務資料(註1)					當年度截至 112年4月30日 財務資料(註2)
	107年	108年	109年	110年	111年	
營業收入	1,763,339	1,725,781	1,751,500	2,650,759	1,888,841	-
營業毛利	68,749	74,670	135,116	335,326	14,159	-
營業(損)益	(20,389)	(24,620)	28,178	212,587	(85,969)	-
營業外收入及支出	(28,390)	(24,111)	92,744	24,995	(4,163)	-
稅前淨利	(48,779)	(48,731)	120,922	237,582	(90,132)	-
本期淨利(損)	(39,025)	(33,250)	95,954	185,459	(74,575)	-
本期其他綜合損益 (稅後淨額)	(96,955)	(72,708)	29,333	(36,314)	24,517	-
本期綜合損益總額	(135,980)	(105,958)	125,287	149,145	(50,058)	-
每股盈餘	(0.32)	(0.28)	0.80	1.54	(0.62)	-

註1：本公司民國一〇七年度及一一一年度財務資料採用國際財務報導準則編製，並經會計師查核簽證。

註2：本公司截至一一二年四月三十日止尚無當年度最近期之財務報表。

(三) 最近五年度簽證會計師姓名及查核意見

1、簽證會計師之姓名及其查核意見

會計師意見 年度	簽證會計師	查核意見
一一一年度	國富浩華聯合會計師事務所 邵朝彬、黃千真	無保留意見
一一〇年度	國富浩華聯合會計師事務所 邵朝彬、黃千真	無保留意見 (註1)
一〇九年度	國富浩華聯合會計師事務所 邵朝彬、楊貞瑜	無保留意見
一〇八年度	國富浩華聯合會計師事務所 邵朝彬、楊貞瑜	無保留意見
一〇七年度	國富浩華聯合會計師事務所 邵朝彬、楊貞瑜	無保留意見

註1：原委由國富浩華聯合會計師事務所邵朝彬、楊貞瑜會計師辦理簽證，因國富浩華聯合會計師事務所內部行政組織調整，自一一〇年一月起改由邵朝彬、黃千真會計師辦理查核簽證。

## 二、最近五年度財務分析

### (一) 財務分析-國際財務報導準則

#### 1、合併財務分析-國際財務報導準則

年 度 項 目		最近五年度財務分析(註1)					當年度截至 112年4月30日 財務資料(註2)
		107年	108年	109年	110年	111年	
財務結構	負債占資產比率(%)	44.47	46.32	51.29	49.36	46.74	-
	長期資金占不動產、廠房及設備比率(%)	277.00	246.83	291.33	321.00	293.97	-
償債能力	流動比率(%)	158.73	133.28	149.67	165.72	155.03	-
	速動比率(%)	119.69	106.16	110.66	123.37	120.10	-
	利息保障倍數	(0.52)	(0.42)	4.95	6.95	(1.11)	-
經營能力	應收款項週轉率(次)	3.50	3.27	2.97	3.56	2.84	-
	平均收現日數	104.29	111.62	122.90	102.53	128.52	-
	存貨週轉率(次)	8.35	8.74	7.90	7.88	6.12	-
	應付週轉率(次)	11.95	11.00	9.74	15.44	16.10	-
	平均銷貨日數	43.71	41.76	46.20	46.32	59.64	-
	不動產、廠房及設備週轉率(次)	3.50	3.44	3.53	4.85	3.52	-
	總資產週轉率(次)	0.84	0.86	0.82	1.02	0.75	-
獲利能力	資產報酬率(%)	(0.39)	(0.22)	2.66	4.48	(0.88)	-
	權益報酬率(%)	(1.64)	(1.46)	4.13	7.68	(3.04)	-
	稅前純益占實收資本比率(%)	(3.57)	(3.55)	10.17	20.05	(7.21)	-
	純益率(%)	(1.10)	(0.93)	2.56	3.75	(2.10)	-
	每股盈餘(元)	(0.32)	(0.28)	0.79	1.54	(0.62)	-
現金流量	現金流量比率(%)	-	18.01	-	14.88	26.31	-
	現金流量允當比率(%)	80.14	122.89	42.97	58.60	90.23	-
	現金再投資比率(%)	-	8.09	-	5.53	9.19	-
槓桿度	營運槓桿度	(3.41)	(3.57)	62.21	3.52	(5.28)	-
	財務槓桿度	-	-	-	1.28	-	-

請說明最近二年度各項財務比率變動原因。(若增減變動未達20%者可免分析)

1. 償債能力比率變動原因：主係111年全球經濟放緩，稅前淨利較110年減少所致。
2. 經營能力比率變動原因：主係111年全球經濟放緩，稅前淨利較110年減少所致。
3. 獲利能力比率變動原因：主係111年全球經濟放緩，營業收入較110年減少所致。
4. 現金流量變動原因：主係111年營業活動現金流入增加所致。

註1：本公司民國一〇七年度及一一一年度財務資料採用國際財務報導準則編製，並經會計師查核簽證。

註2：本公司截至一一二年四月三十日止尚無當年度最近期之財務報表。

2、個體財務分析-國際財務報導準則

年 度 項 目		最近五年度財務分析 (註1)					當年度截至 112年4月30日 財務資料 (註2)
		107年	108年	109年	110年	111年	
財務結構	負債占資產比率(%)	40.00	41.24	42.55	41.02	38.49	-
	長期資金占不動產、廠房及設備比率(%)	800.32	747.63	882.73	900.38	748.12	-
償債能力	流動比率(%)	68.20	64.61	89.49	105.79	78.63	-
	速動比率(%)	51.93	53.24	71.66	76.41	58.08	-
	利息保障倍數	(1.66)	(1.74)	7.81	13.98	(3.21)	-
經營能力	應收款項週轉率(次)	4.72	4.95	4.76	5.72	4.73	-
	平均收現日數	77.33	73.74	76.68	63.81	77.17	-
	存貨週轉率(次)	9.43	10.78	9.88	9.34	7.51	-
	應付週轉率(次)	6.24	5.98	7.10	17.51	17.78	-
	平均銷貨日數	38.71	33.86	36.94	39.08	48.60	-
	不動產、廠房及設備週轉率(次)	5.00	4.95	5.11	7.68	5.09	-
	總資產週轉率(次)	0.44	0.45	0.45	0.64	0.47	-
獲利能力	資產報酬率(%)	(0.61)	(0.50)	2.80	4.83	(1.42)	-
	權益報酬率(%)	(1.64)	(1.46)	4.20	7.69	(3.06)	-
	稅前純益占實收資本比率(%)	(4.05)	(4.05)	10.05	19.74	(7.49)	-
	純益率(%)	(2.21)	(1.93)	5.48	7.00	(3.95)	-
	每股盈餘(元)	(0.32)	(0.28)	0.80	1.54	(0.62)	-
現金流量	現金流量比率(%)	0.94	19.50	-	4.76	15.73	-
	現金流量允當比率(%)	115.71	217.86	112.06	78.81	105.60	-
	現金再投資比率(%)	0.33	8.24	-	0.92	3.64	-
槓桿度	營運槓桿度	(1.00)	(3.81)	5.37	1.67	(0.35)	-
	財務槓桿度	-	-	2.70	1.09	-	-

註1：本公司民國一〇七年度及一一一年度財務資料採用國際財務報導準則編製，並經會計師查核簽證。

註2：本公司截至一一二年四月三十日止尚無當年度最近期之財務報表。



財務分析之計算公式如下

1. 財務結構

(1) 負債占資產比率 = 負債總額 / 資產總額。

(2) 長期資金占不動產、廠房及設備比率 = (權益總額 + 非流動負債) / 不動產、廠房及設備淨額。

2. 償債能力

(1) 流動比率 = 流動資產 / 流動負債。

(2) 速動比率 = (流動資產 - 存貨 - 預付費用) / 流動負債。

(3) 利息保障倍數 = 所得稅及利息費用前純益 / 本期利息支出。

3. 經營能力

(1) 應收款項(包括應收帳款與因營業而產生之應收票據)週轉率 = 銷貨淨額 / 各期平均應收款項(包括應收帳款與因營業而產生之應收票據)餘額。

(2) 平均收現日數 = 365 / 應收款項週轉率。

(3) 存貨週轉率 = 銷貨成本 / 平均存貨額。

(4) 應付款項(包括應付帳款與因營業而產生之應付票據)週轉率 = 銷貨成本 / 各期平均應付款項(包括應付帳款與因營業而產生之應付票據)餘額。

(5) 平均銷貨日數 = 365 / 存貨週轉率。

(6) 不動產、廠房及設備週轉率 = 銷貨淨額 / 平均不動產、廠房及設備淨額。

(7) 總資產週轉率 = 銷貨淨額 / 平均資產總額。

4. 獲利能力

(1) 資產報酬率 = [稅後損益 + 利息費用 × (1 - 稅率)] / 平均資產總額。

(2) 權益報酬率 = 稅後損益 / 平均權益總額。

(3) 純益率 = 稅後損益 / 銷貨淨額。

(4) 每股盈餘 = (歸屬於母公司業主之損益 - 特別股股利) / 加權平均已發行股數。(註4)

5. 現金流量

(1) 現金流量比率 = 營業活動淨現金流量 / 流動負債。

(2) 淨現金流量允當比率 = 最近五年度營業活動淨現金流量 / 最近五年度(資本支出 + 存貨增加額 + 現金股利)。

(3) 現金再投資比率 = (營業活動淨現金流量 - 現金股利) / (不動產、廠房及設備毛額 + 長期投資 + 其他非流動資產 + 營運資金)。(註5)

6. 槓桿度：

(1) 營運槓桿度 = (營業收入淨額 - 變動營業成本及費用) / 營業利益(註6)。

(2) 財務槓桿度 = 營業利益 / (營業利益 - 利息費用)。

三、監察人審查報告書

璋鈺鋼鐵廠股份有限公司

監察人審查報告書

茲 准

董事會造送本公司一一一年度資產負債表、綜合損益表、現金流量表、權益變動表等決算表冊，其中財務報表業經董事會委託國富浩華聯合會計師事務所查核完竣，並出具查核報告。上開董事會造送之各項表冊，經本監察人查核完竣，認為尚無不符，爰依公司法第二百零一九條之規定，備具報告書，敬請 鑒察。

璋鈺鋼鐵廠股份有限公司

監察人：周壽麗



中華民國 112 年 4 月 21 日

四、最近年度財務報表

請參閱第 81 頁  
至第 144 頁。

五、最近年度經會計師查核簽證之母子公司合併財務報表

請參閱第 145 頁至第 217 頁。

六、公司及其關係企業最近年度及截至年報刊印日止，如有發生財務週轉困難情事，應列明其對本公司財務狀況之影響：無。

## 柒、財務狀況及財務績效之檢討分析與風險事項

### 一、財務狀況：

財務狀況比較分析表

單位：新台幣仟元

項目	年度	111年12月31日	110年12月31日	差異	
				金額	%
流動資產		2,398,023	2,786,688	(388,665)	(13.95)
不動產、廠房及設備		1,003,457	1,002,292	1,165	0.12
無形資產		18,558	20,684	(2,126)	(10.28)
其他資產		1,076,725	1,089,281	(12,556)	(1.15)
資產總額		4,496,763	4,898,945	(402,182)	(8.21)
流動負債		1,546,851	1,681,551	(134,700)	(8.01)
非流動負債		554,881	736,566	(181,685)	(24.67)
負債總額		2,101,732	2,418,117	(316,385)	(13.08)
股本		1,203,640	1,203,640	0	0.00
資本公積		356,007	380,507	(24,500)	(6.44)
保留盈餘		1,097,007	1,188,349	(91,342)	(7.69)
其他權益		(265,974)	(295,649)	29,675	(10.04)
歸屬於母公司業主之權益		2,390,680	2,476,847	(86,167)	(3.48)
非控制權益		4,351	3,981	370	9.29
權益總額		2,395,031	2,480,828	(85,797)	(3.46)

註一、應說明公司最近二年度資產、負債及股東權益發生重大變動項目（前後期變動達百分之二十以上，且變動金額達新臺幣一千萬元者）之主要原因及其影響及未來因應計畫。

#### 1、增減比例變動分析原因：

非流動負債：主係111年部分長期借款依其合約到期日歸至一年內到期長期借款。

#### 2、影響：無。

#### 3、未來因應計畫：無。

二、財務績效：

(一) 財務績效比較分析

單位：新台幣仟元

項 目	111 年度	110 年度	差 異	
			金額	%
營業收入淨額	3,530,654	4,949,045	(1,418,391)	(28.66)
營業毛利	210,426	499,735	(289,309)	(57.89)
營業淨利(損)	(89,868)	185,427	(275,295)	(148.47)
營業外收入及支出	3,106	55,914	(52,808)	(94.45)
稅前淨利	(86,762)	241,341	(328,103)	(135.95)
繼續營業單位本期淨利	(74,205)	185,408	(259,613)	(140.02)
本期淨利(損)	(74,205)	185,408	(259,613)	(140.02)
本期其他綜合損益(稅後淨額)	24,517	(36,314)	60,831	(167.51)
本期綜合損益總額	(49,688)	149,094	(198,782)	(133.33)
淨利歸屬於母公司業主	(74,575)	185,459	(260,034)	(140.21)
淨利歸屬於非控制權益	370	(51)	421	8.25
綜合損益總額歸屬於母公司業主	(50,058)	149,145	(199,203)	(133.56)
綜合損益總額歸屬於非控制權益	370	(51)	421	8.25

註一：最近二年度增減比例變動分析說明（增減變動未達 20%者，可免分析）：

1. 營業收入淨額：主係 111 年鋼市價格反轉跌價，需求低迷不振，致營業收入減少。
2. 綜上所述，使本期淨利較 110 年減少。

註二：公司主要營業內容改變之原因（如變動係由於售價或成本之調整、產銷組合及數量之增減或新舊產品之更替所造成），若營運政策、市場狀況、經濟環境或其他內外因素已發生或預期將發生重大之變動，其事實及影響變動與對公司未來財務業務之可能影響及因應計畫：無

註三：預期未來一年度銷售數量及其依據與合併公司預期銷售數量得以持續成長或衰退之主要影響因素：預計 112 年度鋼板銷售量：140,507 噸，係依據合併公司成長目標及預期市場供需情況估計。

三、現金流量：

(一) 現金流量分析

期 金	初 餘	現 額	全年來自營業 活動淨現金流 量	全年現金流 入(出)量	現 金 剩 餘 (不足)餘額	預計現金不足額之補救措施	
						投資計畫	理財計畫
	330,112		406,905	153,441	483,553	—	—

1、本年度現金流量變動情形分析：

- (1) 營業活動：主係 111 年度存貨、應收帳款減少所致。
- (2) 投資活動：主係 111 年購買其他金融資產減少。
- (3) 融資活動：主係 111 年舉借長期借款減少。

2、現金不足額之補救措施及流動性分析：

- (1) 投資計畫：無。
- (2) 理財計畫：無。

3、未來一年現金流動性分析：

期 金	初 餘	現 額	預計全年來自 營業活動淨現 金 流 量	預計全年現金 流入(出)量	預計現金剩餘 (不足)餘額	預計現金不足額之補救措施	
						投資計畫	理財計畫
	483,553		(508,899)	(134,929)	348,624	-	-

四、最近年度重大資本支出對財務業務之影響：

(一) 重大資本支出之運用情形及資金來源

單位：仟元

計 劃 項 目	實際或預 期之資金 來源	實際或預期完 工日期	所需資金 總額	實際或預定資金運用情形				
				108 年度	109 年度	110 年度	111 年度	112 年度
彎管設備、激 光切割機及周 邊等	自有資金	110.12-111.06	7,097	0	0	2,169	4,928	0
內高壓成形 機、水平油 缸、液壓機及 全勸堆垛機等	自有資金	110.11-112.01	13,330	0	0	1,114	5,383	6,833
溫度控制機、 高頻焊接機、 機台基礎及升 高鐵棚工程	自有 資料	108.10-112.01	2,108	0	1,276	0	406	426
127 型制管機	借款及銷 售收入	108.11	9,880	9,070	810	0	0	0

激光切管機、彎管機、固態高頻焊機及下料機等	借款及銷售收入	109.04-111.08	3,590	537	1,163	790	1,100	0
-----------------------	---------	---------------	-------	-----	-------	-----	-------	---

(二) 預期可能產生收益：

符合汽車未來市場設計與生產趨勢朝向輕量化、高強度部件為主軸，可精簡工序，使公司成為汽車零部件產業領導性，並能因應節能降耗之環保效果。

五、最近年度轉投資政策、其獲利或虧損之主要原因、改善計畫及未來一年投資計畫：

(一)

說明項目	本期(損)益	轉投資政策	獲利或虧損之主要原因	改善計畫	未來其他投資計畫
璋全五金制品(昆山)有限公司	CNY (8,604)	多角化經營、分散投資風險	營收不足，同時美元升值、升息，造成財務費用提升	拓展市場，降低美元負債部位	-
東莞璋泰五金制品有限公司(註)	CNY (987)	分散投資風險	核心營業方向變化，傳產件年初因消化高價庫存及去化久滯庫存，以致壓縮毛利率。	一、既有的業務：以「調整產品組合」達成營運獲利規模。二、新項目開發：以「縮短開發時程、提早進入量產」為工作重點。	-
九一金屬制品(佛山)有限公司	CNY 6,012	分散投資風險	主係各項費用控制得宜，及取得政府各項補助。	-	-

註：112年4月更名為東莞璋泰汽車管件有限公司。

(二) 未來一年投資計畫：無

六、風險事項應分析評估下列事項：

(一) 最近年度利率、匯率變動、通貨膨脹情形對公司損益之影響及未來因應措施。

1. 對公司損益之影響：

(1) 利率風險：因合併公司未將任何固定利率之金融資產及負債分類為透過損益按公允價值衡量及透過其他綜合損益按公允價值衡量之金融資產，亦未指定衍生性工具(利率交換)作為公允價值避險會計模式下之避險工具。因此報導期間結束日利率之變動將不會影響損益及其他綜合淨利。

若利率增加/減少 0.25%，在所有其他變數維持不變之情況下，合併公司民國 111 及 110 年度稅前淨利分別增加(減少) 2,354 仟元及 2,619 仟元。

(2) 匯率變動風險：合併公司暴露於非以合併公司之功能性貨幣計價之銷售、採購及借款交易所產生之匯率風險。合併公司之功能性貨幣主要為新台幣及人民幣。該等交易主要計價之貨幣計有美金及人民幣等，為避免因匯率變動造成外幣資產價值減少及未來現金流量之波動，合併公司可使用外幣借款及衍生性金融工具(包含遠期外匯合約)來規避匯率風險。此類衍生性金融工具之使用，可協助合併公司減少但仍無法完全排除外幣匯率變動所造成之影響。

當新台幣對各攸關外幣之匯率增加及減少 1%時，在所有其他變動維持不變之情況下，合併公司民國 111 及 110 年度之稅前淨利將分別增加或減少 906 仟元及

1,086 仟元。

(3)通貨膨脹：根據 111 年度台灣主計處發佈台灣地區及中國國家統計局發佈中國地區的通貨膨脹率分別平均約為 2.95%及 2.0%，在全球經濟景氣復甦力道趨緩，此通貨膨脹率對合併公司營運及獲利並無重大影響。

2. 未來因應措施：

(1)利率：評估各家銀行之融資條件與成本，以降低資金成本。

(2)匯率：無。

(3)通貨膨脹：無。

(二)最近年度從事高風險、高槓桿投資、資金貸與他人、背書保證及衍生性商品交易之政策、獲利或虧損之主要原因及未來因應措施：無。

(三)未來研發計畫及預計投入之研發費用：預計112年研發費用36,737仟元。

(四)最近年度國內外重要政策及法律變動對公司財務業務之影響及因應措施：無。

(五)最近年度科技改變（包括資通安全風險）及產業變化對公司財務業務之影響及因應措施：無。

(六)最近年度企業形象改變對企業危機管理之影響及因應措施：無。

(七)進行併購之預期效益及可能風險：無。

(八)擴充廠房之預期效益及可能風險：無。

(九)進貨或銷貨集中所面臨之風險：無。

(十)董事、監察人或持股超過百分之十之大股東，股權之大量移轉或更換對公司之影響及風險：無。

(十一)經營權之改變對公司之影響及風險：無。

(十二)訴訟或非訟事件，應列明公司及公司董事、監察人、總經理、實質負責人、持股比例超過百分之十之大股東及從屬公司已判決確定或尚在繫屬中之重大訴訟、非訟或行政爭訟事件，其結果可能對股東權益或證券價格有重大影響者，應揭露其系爭事實、標的金額、訴訟開始日期、主要涉訟當事人及截至年報刊印日止之處埋情形：無。

(十三)其他重要風險及因應措施：無。

七、其他重要事項：無。



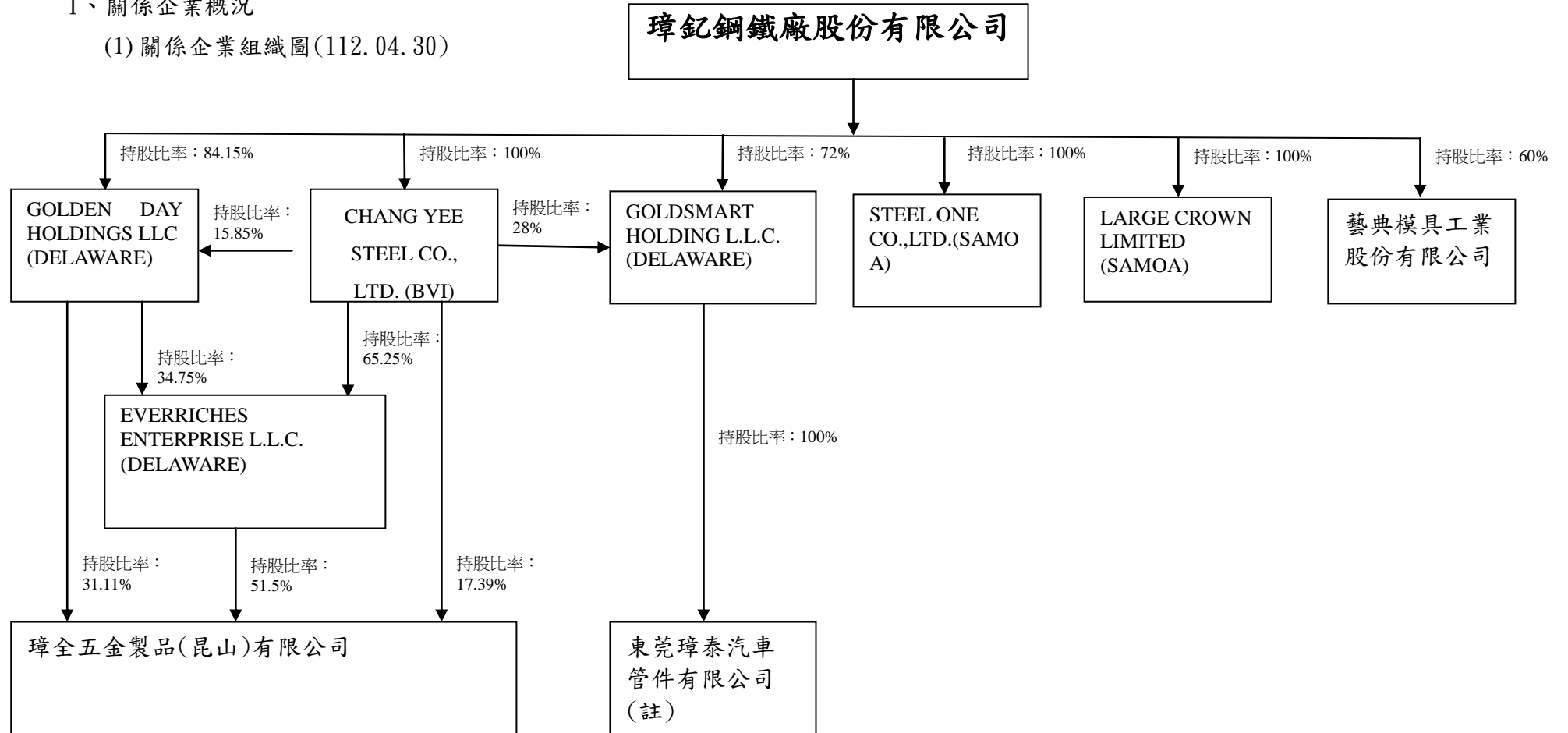
## 捌、特別記載事項

### 一、關係企業相關資料：

#### (一) 關係企業合併營業報告書：

##### 1、關係企業概況

##### (1) 關係企業組織圖(112.04.30)



註：112年4月子公司東莞璋泰五金製品有限公司更名為東莞璋泰汽車管件有限公司。

## (2) 關係企業基本資料

單位：外幣/新台幣：仟元

關係企業名稱	設立日期	地 址	實收資本額	主要營業項目
東莞璋泰汽車管件有限公司	1993.07.27	廣東省東莞市清溪鎮新金山工業區清樟路41號	HKD213,820 (NT842,023)	鋼材加工裁剪、自行車等配套焊管件之製造及銷售
璋全五金製品(昆山)有限公司	1998.09.30	江蘇省昆山市經濟技術開發區洪湖路1188號	USD 20,827 (NT639,597)	鋼材加工裁剪、汽機車等焊管件及配件之製造及銷售
CHANG YEE STEEL CO., LTD. (BVI)	1998.12.16	OMC Chambers, Wickhams Cay 1, Road Town, Tortola, British Virgin Islands	USD15,643 (NT480,397)	貿易及控股
GOLDSMART HOLDING L. L. C. (DELAWARE)	2003.01.14	1013 Centre Road, Suite 403S, Wilmington, DE 19805, County of New Castle, Delaware, U. S. A.	HKD147,630 (NT581,367)	貿易及控股
LARGE CORWN LIMITED(SAMOA)	2003.02.28	Vistra Corporate Services Centre, Ground Floor NPF Building, Beach Road, Apia, Samoa	USD6,300 (NT193,473)	貿易及控股
EVERRICHES ENTERPRISE L. L. C. (DELAWARE)	2003.04.22	1013 Centre Road, Suite 403S, Wilmington, DE 19805, County of New Castle, Delaware, U. S. A.	USD10,728 (NT329,457)	投資及控股
STEEL ONE CO., LTD. (SAMOA)	2010.04.01	Vistra Corporate Services Centre, Ground Floor NPF Building, Beach Road, Apia, Samoa	USD 500 (NT15,355)	貿易
GOLDEN DAY HOLDINGS LLC(DELAWARE)	2006.01.05	1013 Centre Road, Suite 403S, Wilmington, DE 19805, County of New Castle, Delaware, U. S. A.	USD9,112 (NT279,830)	投資及控股
藝典模具工業股份有限公司	1994.09.15	桃園市中壢區普忠里普忠路211巷8弄8號	NTD 9,500	模具、機械、汽機車及五金零件之製造及銷售

註1：所有關係企業不論規模大小，均應揭露。

註2：各關係企業設有工廠，且該工廠產品之銷售值超過控制公司營業收入百分之十者，應加列工廠名稱、設立日期、地址及該工廠主要生產產品項目。

註3：關係企業如為外國公司，企業名稱及地址得以英文表示，設立日期亦得以西元日期表示，實收資本額並得以外幣表示（但應加註報表日之兌換率）。

111年12月31日台幣兌美元 30.71：1

111年12月31日台幣兌港幣 3.938：1

(3) 推定為有控制與從屬關係者其相同股東資料：無。

(4) 整體關係企業經營業務所涵蓋之行業

本集團關係企業主要經營業務涵蓋鋼材加工裁剪、汽機車、自行車等焊管件及配件、模具、機械、汽機車及五金零件之製造及銷售、貿易及控股等。

## (5) 各關係企業董事、監察人及總經理資料

112年04月30日

關係企業名稱	職稱	姓名或代表人	持有股份	
			股數	持股比例
東莞璋泰汽車管件有限公司	董事長	樊天榮	-	100%
	總經理	黃志助		
	董事	雲宏裕、雲敬雯、黃志助、樊天榮、雲琪能		
	監事	陳宗裕		
璋全五金製品(昆山)有限公司	董事長	雲宏裕	-	100%
	總經理	雲敬雯		
	董事	雲宏裕、雲琪能、黃志助、陳宗裕、雲敬雯		
	監事	雲玉珍		
CHANG YEE STEEL CO., LTD. (BVI)	董事	璋鈺鋼鐵廠(股)公司代表人：雲宏裕	15,642,702 股	100%
GOLDSMART HOLDING L. L. C. (DELAWARE)	總經理	雲宏裕	-	100%
LARGE CORWN LIMITED (SAMOA)	董事	雲宏裕、雲玉珍、黃志助	6,300,000 股	100%
EVERRICHES ENTERPRISE L. L. C. (DELAWARE)	總經理	雲宏裕	-	100%
STEEL ONE CO., LTD. (SAMOA)	董事	雲宏裕	500,000 股	100%
GOLDEN DAY HOLDINGS LLC (DELAWARE)	經理	雲宏裕	-	100%
藝典模具工業股份有限公司	董事長	樊天榮	57,000 股	60%
	總經理	王良育		
	董事	樊天榮、王良育、雲宏裕		
	監事	曹鈴雅		

## 2、關係企業營運概況

111 年度各關係企業之財務狀況及經營結果如下：

單位：外幣/新台幣:仟元

關係企業名稱	幣別	資本額	資產總額	負債總額	淨值	營業收入	營業利益	本期損益 (稅後)	每股盈餘 (稅後)
東莞璋泰五金製品有限公司(註1)	HKD	213,820	329,229	99,752	229,477	304,362	(20)	(1,150)	不適用
	NTD	842,023	1,296,505	392,823	903,682	1,158,262	(75)	(4,376)	
璋全五金製品(昆山)有限公司	USD	20,827	25,291	9,425	15,866	15,749	(812)	(1,280)	不適用
	NTD	639,597	776,691	289,438	487,253	469,395	(24,206)	(38,155)	
CHANG YEE STEEL CO., LTD. (BVI)	USD	15,643	18,904	0	18,904	0	(3)	(756)	不適用
	NTD	480,397	580,537	0	580,537	0	(75)	(22,520)	
GOLDSMART HOLDING L. L. C. (DELAWARE)	HKD	147,630	261,679	0	261,679	0	(14)	(89)	不適用
	NTD	581,367	1,030,493	0	1,030,493	0	(55)	(341)	
LARGE CORWN LIMITED. (SAMOA)	USD	6,300	31,036	395	30,642	0	(2)	(220)	不適用
	NTD	193,473	953,122	12,115	941,007	0	(62)	(6,562)	
EVERICHES ENTERPRISE L. L. C. (DELAWARE)	USD	10,728	8,171	0	8,171	0	0	(659)	不適用
	NTD	329,457	250,932	0	250,932	0	0	(19,641)	
STEEL ONE CO., LTD. (SAMOA)	USD	500	890	102	788	258	(19)	(96)	不適用
	NTD	15,355	27,338	3,117	24,221	7,678	(564)	(2,847)	
GOLDEN DAY HOLDINGS LLC(DELAWARE)	USD	9,112	7,775	0	7,775	0	0	(627)	不適用
	NTD	279,830	238,784	0	238,784	0	0	(18,699)	
藝典模具工業股份有限公司	NTD	9,500	13,249	2,372	10,877	8,206	(1,122)	926	不適用

註1：112年4月更名為東莞璋泰汽車管件有限公司。

註2：關係企業如為外國公司，相關數字應以報告日之兌換率換算為新台幣列示。

111年12月31日台幣兌美元 30.71:1

111年12月31日台幣兌港幣 3.938:1

111年平均匯率台幣兌美元 29.804439:1

111年平均匯率台幣兌港幣 3.805537:1

(二) 關係企業合併財務報表暨公司聲明書：除本公司及子公司合併財務報表(詳見第145頁至217頁)外，其餘無。

(三) 關係報告書：無。

二、最近年度及截至年報刊印日止，私募有價證券辦理情形，應揭露股東會或董事會通過日期與數額、價格訂定之依據及合理性、特定人選擇之方式、辦理私募之必要理由、私募對象、資格條件、認購數量、與公司關係、參與公司經營情形、實際認購(或轉換)價格、實際認購(或轉換)價格與參考價格差異、辦理私募對股東權益影響、自股款或價款收足後迄資金運用計畫完成，私募有價證券之資金運用情形、計畫執行進度及計畫效益顯現情形：無。

三、最近年度及截至年報刊印日止，子公司持有或處分本公司股票情形：無。

四、其他必要補充說明事項：無。

玖、最近年度及截至年報刊印日止，如發生證券交易法第三十六條第二項第二款所訂對股東權益或證券價格有重大影響之事項，亦應逐項載明：無。

## 會計師查核報告

璋鈺鋼鐵廠股份有限公司 公鑒：

### 查核意見

璋鈺鋼鐵廠股份有限公司民國 111 年及 110 年 12 月 31 日之個體資產負債表，暨民國 111 年及 110 年 1 月 1 日至 12 月 31 日之個體綜合損益表、個體權益變動表及個體現金流量表，以及個體財務報告附註(包括重大會計政策彙總)，業經本會計師查核竣事。

依本會計師之意見，上開個體財務報告在所有重大方面係依照證券發行人財務報告編製準則編製，足以允當表達璋鈺鋼鐵廠股份有限公司民國 111 年及 110 年 12 月 31 日之個體財務狀況，暨民國 111 年及 110 年 1 月 1 日至 12 月 31 日之個體財務績效及個體現金流量。

### 查核意見之基礎

本會計師係依照會計師查核簽證財務報表規則及審計準則執行查核工作。本會計師於該等準則下之責任將於會計師查核個體財務報告之責任段進一步說明。本會計師所隸屬事務所受獨立性規範之人員已依會計師職業道德規範，與璋鈺鋼鐵廠股份有限公司保持超然獨立，並履行該規範之其他責任。本會計師相信已取得足夠及適切之查核證據，以作為表示查核意見之基礎。

### 管理階層與治理單位對個體財務報告之責任

管理階層之責任係依照證券發行人財務報告編製準則編製允當表達之個體財務報告，且維持與個體財務報告編製有關之必要內部控制，以確保個體財務報告未存有導因於舞弊或錯誤之重大不實表達。

於編製個體財務報告時，管理階層之責任亦包括評估璋鈺鋼鐵廠股份有限公司繼續經營之能力、相關事項之揭露，以及繼續經營會計基礎之採用，除非管理階層意圖清算璋鈺鋼鐵廠股份有限公司或停止營業，或除清算或停業外別無實際可行之其他方案。

璋鈺鋼鐵廠股份有限公司之治理單位(含監察人)負有監督財務報導流程之責任。

### 會計師查核個體財務報告之責任

本會計師查核個體財務報告之目的，係對個體財務報告整體是否存在導因於舞弊或錯誤之重大不實表達取得合理確信，並出具查核報告。合理確信係高度確信，惟依照審計準則執行之查核工作無法保證必能偵出個體財務報告存有之重大不實表達。不實表達可能導因於舞弊或錯誤。如不實表達之個別金額或彙總數可合理預期將影響個體財務報告使用者所作之經濟決策，則被認為具有重大性。

本會計師依照審計準則查核時，運用專業判斷及專業懷疑。本會計師亦執行下列工作：

- 一、辨認並評估個體財務報告導因於舞弊或錯誤之重大不實表達風險；對所評估之風險設計及執行適當之因應對策；並取得足夠及適切之查核證據以作為查核意見之基礎。因舞弊可能涉及共謀、偽造、故意遺漏、不實聲明或踰越內部控制，故未偵出導因於舞弊之重大不實表達之風險高於導因於錯誤者。



- 二、對與查核攸關之內部控制取得必要之瞭解，以設計當時情況下適當之查核程序，惟其目的非對璋鈺鋼鐵廠股份有限公司內部控制之有效性表示意見。
- 三、評估管理階層所採用會計政策之適當性，及其所作會計估計與相關揭露之合理性。
- 四、依據所取得之查核證據，對管理階層採用繼續經營會計基礎之適當性，以及使璋鈺鋼鐵廠股份有限公司繼續經營之能力可能產生重大疑慮之事件或情況是否存在重大不確定性，作出結論。本會計師若認為該等事件或情況存在重大不確定性，則須於查核報告中提醒個體財務報告使用者注意個體財務報告之相關揭露，或於該等揭露係屬不適當時修正查核意見。本會計師之結論係以截至查核報告日所取得之查核證據為基礎。惟未來事件或情況可能導致璋鈺鋼鐵廠股份有限公司不再具有繼續經營之能力。
- 五、評估個體財務報告(包括相關附註)之整體表達、結構及內容，以及個體財務報告是否允當表達相關交易及事件。
- 六、對於璋鈺鋼鐵廠股份有限公司內組成個體之財務資訊取得足夠及適切之查核證據，以對個體財務報告表示意見。本會計師負責查核案件之指導、監督及執行，並負責形成璋鈺鋼鐵廠股份有限公司查核意見。  
本會計師與治理單位溝通之事項，包括所規劃之查核範圍及時間，以及重大查核發現(包括於查核過程中所辨認之內部控制顯著缺失)。  
本會計師亦向治理單位提供本會計師所隸屬事務所受獨立性規範之人員已遵循會計師職業道德規範中有關獨立性之聲明，並與治理單位溝通所有可能被認為會影響會計師獨立性之關係及其他事項(包括相關防護措施)。

國富浩華聯合會計師事務所

會計師：邵朝林



會計師：黃千貞



核准文號：金管證審字第 1050001113 號

核准文號：金管證審字第 1093057720 號

中華民國 112 年 3 月 29 日

璋鈺鋼鐵股份有限公司

個體資產負債表

民國111年及110年12月31日

單位：新台幣仟元

代 碼	資 產 附 註	111年12月31日		110年12月31日	
		金 額	%	金 額	%
	流動資產				
1100	現金及約當現金	\$ 194,083	5	\$ 145,984	3
1150	應收票據淨額—非關係人	155,900	4	202,752	5
1170	應收帳款淨額—非關係人	142,733	4	297,037	7
1200	其他應收款—非關係人	1,667	-	2,900	-
1210	其他應收款—關係人	41,729	1	114,375	3
130X	存 貨	196,445	5	302,814	7
1410	預付款項	1,245	-	1,838	-
1476	其他金融資產—流動	22,539	1	29,257	1
1470	其他流動資產	65	-	21	-
11XX	流動資產合計	756,406	20	1,096,978	26
	非流動資產				
1517	透過其他綜合損益按公允價值衡量 之金融資產—非流動	36,416	1	60,478	2
1550	採用權益法之投資	2,501,942	64	2,480,018	59
1600	不動產、廠房及設備	390,973	10	351,234	8
1755	使用權資產	3,122	-	4,752	-
1760	投資性不動產	166,292	4	167,560	4
1780	無形資產	1,719	-	2,693	-
1840	遞延所得稅資產	28,069	1	33,682	1
1900	其他非流動資產	1,982	-	1,991	-
15XX	非流動資產合計	3,130,515	80	3,102,408	74
1XXX	資產總計	\$ 3,886,921	100	\$ 4,199,386	100

代 碼	負 債 及 權 益	111年12月31日		110年12月31日	
	流動負債				
2100	短期借款	\$ 618,506	16	\$ 593,118	15
2110	應付短期票券	59,970	2	99,835	2
2130	合約負債—流動	8,194	-	3,688	-
2150	應付票據	76,926	2	93,174	3
2170	應付帳款	15,751	-	24,974	1
2200	其他應付款	32,889	1	58,741	1
2230	本期所得稅負債	2,262	-	51,492	1
2280	租賃負債—流動	1,632	-	1,599	-
2322	一年或一營業週期內到期長期借款	144,219	4	102,027	2
2300	其他流動負債	1,626	-	8,296	-
21XX	流動負債合計	961,975	25	1,036,944	25
	非流動負債				
2540	長期借款	376,374	9	514,917	12
2570	遞延所得稅負債	128,410	3	137,747	3
2580	租賃負債—非流動	1,525	-	3,157	-
2640	淨確定福利負債—非流動	24,684	1	26,236	1
2600	其他非流動負債	3,273	-	3,538	-
25XX	非流動負債合計	534,266	13	685,595	16
2XXX	負債總計	1,496,241	38	1,722,539	41
	權 益				
3110	普通股股本	1,203,640	31	1,203,640	29
3200	資本公積	356,007	9	380,507	9
3300	保留盈餘				
3310	法定盈餘公積	186,766	5	168,161	4
3320	特別盈餘公積	274,982	7	238,078	6
3350	未分配盈餘	635,259	16	782,110	18
3400	其他權益	(265,974)	(6)	(295,649)	(7)
3XXX	權益總計	2,390,680	62	2,476,847	59
	負債及權益總計	\$ 3,886,921	100	\$ 4,199,386	100

【請參閱後附個體財務報告附註】

董事長：



經理人：



會計主管：





璋鈺鋼鐵廠股份有限公司

個體綜合損益表

民國111年及110年1月1日至12月31日

單位：新台幣仟元  
(每股盈餘(虧損)：新台幣元)

代碼	項 目	附 註	111年度		110年度	
			金 額	%	金 額	%
4000	營業收入	六(二十二)、七	\$ 1,888,841	100	\$ 2,650,759	100
5000	營業成本	六(二十三)、七	(1,874,682)	(99)	(2,315,433)	(87)
5900	營業毛利		14,159	1	335,326	13
	營業費用	六(二十三)、七				
6100	推銷費用		(33,312)	(2)	(38,697)	(1)
6200	管理費用		(57,356)	(3)	(70,404)	(3)
6300	研究發展費用		(9,460)	(1)	(13,638)	(1)
6000	營業費用合計		(100,128)	(6)	(122,739)	(5)
6900	營業利益(損失)		(85,969)	(5)	212,587	8
	營業外收入及支出					
7100	利息收入	七	2,371	-	1,752	-
7010	其他收入	六(二十四)、七	49,896	2	38,371	2
7020	其他利益及損失	六(二十五)	11,780	1	(7,057)	-
7050	財務成本	六(二十六)、七	(21,388)	(1)	(18,298)	(1)
7070	採用權益法認列之子公司、關聯企業 及合資損益之份額		(46,822)	(2)	10,227	-
7000	營業外收入及支出合計		(4,163)	-	24,995	1
7900	稅前淨利(損)		(90,132)	(5)	237,582	9
7950	所得稅利益(費用)	六(二十七)	15,557	1	(52,123)	(2)
8200	本期淨利(損)		(74,575)	(4)	185,459	7
	其他綜合損益	六(二十八)				
8310	不重分類至損益之項目					
8311	確定福利計畫之再衡量數	六(十七)	(7,475)	(1)	737	-
8316	透過其他綜合損益按公允價值衡 量之權益工具投資未實現評價 損益		(22,526)	(1)	(5,766)	-
8330	採用權益法認列之子公司之其他 綜合損益之份額		(6,124)	-	(8,691)	-
8349	與不重分類之項目相關之所得稅	六(二十七)	1,778	-	(125)	-
8360	後續可能重分類至損益之項目					
8361	國外營運機構財務報表換算之兌 換差額		80,029	4	(26,031)	(1)
8380	採用權益法認列之子公司之其他 綜合損益之份額		(5,159)	-	(1,644)	-
8399	與可能重分類之項目相關之所得稅	六(二十七)	(16,006)	(1)	5,206	-
8300	本期其他綜合損益(淨額)		24,517	1	(36,314)	(1)
8500	本期綜合損益總額		\$ (50,058)	(3)	\$ 149,145	6
	每股盈餘(虧損)	六(二十九)				
9750	基 本		\$ (0.62)		\$ 1.54	
9850	稀 釋		\$ (0.62)		\$ 1.53	

【請參閱後附個體財務報告附註】

董事長：



經理人：



會計主管：





瑤銘鐵礦股份有限公司

個體權益變動表

民國110年1月1日至12月31日

單位：新台幣千元

項 目	普通股股本	資本公積	法定盈餘公積	特別盈餘公積	未分配盈餘	其他權益			小 計	權益總額
						國外營運機構財務報表換算之兌換差額	透過其他綜合損益按公允價值衡量之金融資產未實現評價損益	其他權益		
110年1月1日餘額	\$ 1,203,640	\$ 380,463	\$ 158,472	\$ 266,472	\$ 595,411	\$ -	\$ (220,839)	\$ (37,907)	\$ (258,746)	\$ 2,345,712
盈餘分配	-	-	9,689	-	(9,689)	-	-	-	-	-
法定盈餘公積	-	-	-	(28,394)	28,394	-	-	-	-	-
特別盈餘公積	-	44	-	-	-	-	-	-	-	44
因受贈贈與產生者	-	-	-	-	(18,054)	-	-	-	-	(18,054)
股東現金股利—每股0.15元	-	-	-	-	185,459	-	-	-	-	185,459
110年度淨利	-	-	-	-	589	(20,825)	(16,078)	-	(36,903)	(36,314)
110年度其他綜合損益	-	-	168,161	238,078	782,110	(241,664)	(53,985)	-	(295,649)	2,476,847
110年12月31日餘額	\$ 1,203,640	\$ 380,507	\$ 168,161	\$ 238,078	\$ 782,110	\$ -	\$ -	\$ -	\$ -	\$ -
盈餘分配	-	-	18,605	-	(18,605)	-	-	-	-	-
法定盈餘公積	-	-	-	36,904	(36,904)	-	-	-	-	-
特別盈餘公積	-	-	-	-	(11,609)	-	-	-	-	(11,609)
股東現金股利—每股0.096元	-	(24,500)	-	-	-	-	-	-	-	(24,500)
資本公積配發現金股利	-	-	-	-	822	-	-	(822)	(822)	-
處分透過其他綜合損益按公允價值衡量之金融資產	-	-	-	-	(74,575)	-	-	-	-	(74,575)
111年度淨損	-	-	-	-	(5,980)	64,023	(33,526)	-	30,497	24,517
111年度其他綜合損益	-	-	186,766	274,982	635,259	(177,641)	(88,333)	-	(265,974)	2,390,680
111年12月31日餘額	\$ 1,203,640	\$ 356,007	\$ 186,766	\$ 274,982	\$ 635,259	\$ -	\$ -	\$ -	\$ -	\$ -



董事長：

【請參閱後附個體財務報告附註】

經理人：

會計主管：



璋鈺鋼鐵廠股份有限公司

個體現金流量表

民國111及110年1月1日至12月31日

單位：新台幣仟元

	111年度	110年度
營業活動之現金流量		
本期稅前淨利(損)	\$ (90,132)	\$ 237,582
調整項目		
不影響現金流量之收益費損項目		
折舊費用	13,401	11,729
攤銷費用	973	1,131
利息費用	21,388	18,298
利息收入	(2,371)	(1,752)
股利收入	(984)	-
透過損益按公允價值衡量金融資產及負債之淨損(益)	-	1,334
處分不動產、廠房及設備利益	(63)	(459)
採用權益法認列之子公司損益之份額	46,822	(10,227)
營業資產及負債之淨變動數		
透過損益按公允價值衡量之金融資產	-	1,737
應收票據—非關係人	46,852	(22,170)
應收帳款—非關係人	154,304	171
應收帳款—關係人	-	(50,794)
其他應收款—非關係人	1,383	277
其他應收款—關係人	(10,729)	2,569
存 貨	106,369	(109,744)
預付款項及其他流動資產	550	(895)
合約負債	4,506	598
應付票據	(16,248)	(14,260)
應付帳款	(9,223)	(21,931)
其他應付款	(31,502)	17,089
其他流動負債	(6,670)	6,393
淨確定福利負債	(9,027)	(1,965)
營運產生之現金流入	219,599	64,711
收取之利息	2,556	2,182
收取之股利	984	692
支付之利息	(21,269)	(18,560)
支付之所得稅	(50,537)	304
營業活動之淨現金流入	151,333	49,329

【接次頁】

【承前頁】

	111年度	110年度
投資活動之現金流量		
取得透過其他綜合損益按公允價值衡量之金融資產	\$ (73,357)	\$ (2,238)
透過其他綜合損益按公允價值衡量之金融資產減資 退回股款	73,357	-
處分透過其他綜合損益按公允價值衡量之金融資產價款	1,536	-
取得不動產、廠房及設備	(45,665)	(13,684)
處分不動產、廠房及設備價款	63	459
取得無形資產	-	(1,000)
其他應收款—關係人減少	83,040	60,124
其他金融資產減少(增加)	6,718	(21,564)
存出保證金增加	-	(1,878)
其他非流動資產減少(增加)	10	(10)
投資活動之淨現金流入	<u>45,702</u>	<u>20,209</u>
籌資活動之現金流量		
短期借款增加(減少)	25,388	(79,906)
應付短期票券減少	(40,000)	(20,000)
舉借長期借款	-	200,000
償還長期借款	(96,351)	(103,256)
其他應付款—關係人減少	-	(57,724)
其他非流動負債減少	(265)	-
租賃本金之償還	(1,599)	(131)
其他籌資活動	-	44
支付之股利	(36,109)	(18,054)
籌資活動之淨現金流出	<u>(148,936)</u>	<u>(79,027)</u>
本期現金及約當現金增加(減少)數	48,099	(9,489)
期初現金及約當現金餘額	145,984	155,473
期末現金及約當現金餘額	<u>\$ 194,083</u>	<u>\$ 145,984</u>

【請參閱後附個體財務報告附註】

董事長：



會計主管：





璋鈺鋼鐵廠股份有限公司

個體財務報告附註

民國111年及110年1月1日至12月31日

(除另予註明外，所有金額均以新台幣仟元為單位)

一、公司沿革

璋鈺鋼鐵廠股份有限公司（以下簡稱本公司）設立於70年12月，登記地址為彰化縣伸港鄉新港村新港路60-2號，主要經營冷軋、熱軋、鍍鋅、烤漆等鐵板之裁剪、加工買賣等業務。本公司股票於88年5月25日經核准公開發行。

二、通過財務報告之日期及程序

本個體財務報告已於112年3月29日經董事會核准並通過發布。

三、新發布及修訂準則及解釋之適用

(一) 已採用金融監督管理委員會（以下簡稱「金管會」）認可並發布生效之國際財務報導準則(IFRS)、國際會計準則(IAS)、解釋(IFRIC)及解釋公告(SIC)（以下簡稱「IFRSs」）之影響：

下表彙列金管會認可之111年適用之國際財務報導準則之新發布、修正及修訂之準則及解釋。

新發布/修正/修訂準則及解釋	IASB 發布之生效日 (註1)
IAS 16 之修正「不動產、廠房及設備：達到預定使用狀態前之價款」	2022年1月1日 (註2)
IAS 37 之修正「虧損性合約-履行合約之成本」	2022年1月1日 (註3)
IFRS 3 之修正「對觀念架構之引述」	2022年1月1日 (註4)
IFRS 2018 - 2020 之年度改善	2022年1月1日 (註5)

註1:除另註明外，上述新發布/修正/修訂準則或解釋係於各該日期以後開始之年度報導期間生效。

註2:企業應追溯適用該等修正內容，惟僅適用於企業第一次適用該等修正內容之最早期間開始日（2021年1月1日）以後達到能符合管理階層預期運作方式之必要地點及狀態之不動產、廠房及設備項目。

註3:於2022年1月1日尚未履行所有義務之合約適用此項修正。

註4:收購日在年度報導期間開始於2022年1月1日以後之企業合併適用此項修正。

註5:IFRS 9之修正適用於2022年1月1日以後開始之年度報導期間所發生之金融負債之交換或條款修改；IAS 41之修正適用於2022年1月1日以後開始之年度報導期間之公允價值衡量；IFRS 1之修正係追溯適用於2022年1月1日以後開始之年度報導期間。

### 1. IAS 16之修正「不動產、廠房及設備：達到預定使用狀態前之價款」

該修正規定，為使不動產、廠房及設備達到能符合管理階層預期運作方式之必要地點及狀態而產出之項目之銷售價款，不應作為該資產之成本減項。前述產出項目應按IAS 2「存貨」衡量，並按所適用之準則將銷售價款及成本認列於損益。此外，該修正亦闡明，測試資產是否正常運作之成本係指評估該資產之技術及物理性能是否足以使其能用於生產或提供商品或勞務、出租予他人或管理目的之支出。

該修正適用於2021年1月1日(最早表達期間開始日)以後始達管理階層預期運作方式之必要地點及狀態之廠房、不動產及設備。本公司於首次適用該修正時，將認列初次適用該等修正內容之累積影響數，以作為該最早表達期間開始日之保留盈餘(或權益之其他組成部分，如適當時)期初餘額之調整，並重編比較期間之資訊。

### 2. IAS 37之修正「虧損性合約—履行合約之成本」

該修正明定，於評估合約是否係虧損性時，「履行合約之成本」應包括履行合約之增額成本(例如，直接人工及原料)及與履行合約直接相關之其他成本之分攤(例如，履行合約所使用之不動產、廠房及設備項目之折舊費用分攤)。

### 3. IFRS 3之修正「對觀念架構之引述」

該修正係更新對觀念架構之引述並新增收購者應適用IFRIC 21「公課」以決定收購日是否存在產生公課支付負債之義務事項之規定。

### 4. IFRS 2018-2020之年度改善

IFRS 2018-2020之年度改善包括修正若干準則，其中IFRS 9之修正，為評估金融負債之交換或條款修改是否具重大差異，比較新舊合約條款之現金流量折現值(包括簽訂新合約或修改合約所收付費用之淨額)是否有10%之差異時，前述所收付費用僅應包括借款人與貸款人間收付之費用。

本公司經評估上述準則及解釋對本公司財務狀況與財務績效並無重大影響。

## (二) 尚未採用經金管會認可之新發布、修正後國際財務報導準則之影響：

下表彙列金管會認可之112年適用之國際財務報導準則之新發布、修正及修訂之準則及解釋：

新發布/修正/修訂準則及解釋	IASB 發布之生效日
IAS 1之修正「會計政策之揭露」	2023年1月1日(註1)
IAS 8之修正「會計估計值之定義」	2023年1月1日(註2)
IAS 12之修正「與單一交易產生之資產及負債有關之遞延所得稅」	2023年1月1日(註3)

註1：於2023年1月1日以後開始之年度報導期間適用此項修正。

註2：於2023年1月1日以後開始之年度報導期間所發生之會計估計值變動及會計政策變動適用此項修正。

註3：除與租賃及除役義務有關之暫時性差異另有額外規定外，所表達之最早比較期間開始日(2022年1月1日)以後發生之交易適用此項修正。

### 1. IAS 1之修正「會計政策之揭露」

此修正闡明，當一項交易、其他事項或情況之規模或性質重大，且與其相關之會計政策資訊對財務報告而言亦屬重大時，應揭露該等相關之重大會計政策資訊。反之，若企業判定一項交易、其他事項或情況之規模或性質並不重大或雖重大但與其相關之會計政策資訊並不重大，則無須揭露該等不重大之會計政策資訊，惟企業作成會計政策資訊係不重大之結論並不影響其他IFRS準則所規定之相關揭露。

### 2. IAS 8之修正「會計估計值之定義」

此修正將會計估計值定義為財務報表中受衡量不確定性影響之貨幣金額，並提供進一步說明，除導因於前期錯誤更正外，輸入值或衡量技術變動對會計估計值之影響係屬會計估計值變動。

### 3. IAS 12之修正「與單一交易產生之資產及負債有關之遞延所得稅」

此修正限縮IAS 12 第15及24段中遞延所得稅負債及資產之認列豁免範圍。若單一交易於原始認列時產生之應課稅暫時性差異與可減除暫時性差異之金額相同，則不適用前述豁免規定。企業於第一次適用此修正時，應於所表達之最早比較期間開始日，對與租賃及除役義務有關之所有暫時性差異認列遞延所得稅，並於該日將累積影響數認列為保留盈餘（或權益之其他組成部分，如適當時）初始餘額之調整。

本公司經評估上述準則及解釋對本公司財務狀況與財務績效並無重大影響。

### (三)國際會計準則理事會已發布但尚未經金管會認可之國際財務報導準則之影響：

下表彙列國際會計準則理事會已發布但尚未納入金管會認可之國際財務報導準則之新發布、修正及修訂之準則及解釋：

新發布／修正／修訂準則及解釋	IASB 發布之生效日
IFRS 10 及 IAS 28 之修正「投資者與其關聯企業或合資間之資產出售或投入」	未定
IFRS 17「保險合約」	2023年1月1日
IFRS 17 之修正	2023年1月1日
IFRS 17 之修正「初次適用 IFRS 17 及 IFRS 9—比較資訊」	2023年1月1日
IFRS16 之修正「售後租回中之租賃負債」	2024年1月1日
IAS 1 之修正「負債分類為流動或非流動」	2024年1月1日
IAS 1 之修正「具合約條款之非流動負債」	2024年1月1日

截至本個體財務報告發布日止，本公司仍持續評估上述準則及解釋對本公司財務狀況與財務績效之影響，相關影響待評估完成時予以揭露。

#### 四、重大會計政策之彙總說明

編製本個體財務報告所採用之主要會計政策說明如下，除另有說明外，此等政策在所有報導期間一致地適用。

##### (一) 遵循聲明

本個體財務報告係依據證券發行人財務報告編製準則編製。

##### (二) 編製基礎

1. 除下列重要項目外，本個體財務報告係按歷史成本編製：

(1) 按公允價值衡量之透過損益按公允價值衡量之金融資產及負債(包括衍生工具)。

(2) 按公允價值衡量之透過其他綜合損益按公允價值衡量之金融資產及負債。

(3) 按退休基金資產與確定福利義務現值之淨額認列之確定福利負債。

2. 本公司於編製個體財務報告時，對投資子公司係採權益法處理。為使本個體財務報告之當年度損益、其他綜合損益及權益與本公司合併財務報告中歸屬於本公司業主之當年度損益、其他綜合損益及權益相同，個體基礎與合併基礎下若干會計處理差異係調整「採用權益法之投資」、「採用權益法認列之子公司損益份額」及「採用權益法認列之子公司其他綜合損益份額」。

3. 編製符合金管會認可之IFRSs財務報告需要使用一些重要會計估計，在應用本公司會計政策過程中亦需要管理階層運用其判斷，涉及高度判斷或複雜性之項目，或涉及本個體財務報告之重大假設及估計之項目，請詳參閱附註五說明。

##### (三) 外幣換算

1. 本公司個體財務報告所列之項目，係以本公司營運所處主要經濟環境之貨幣(即功能性貨幣)衡量，本個體財務報告係以本公司之功能性貨幣「新台幣」作為表達貨幣列報。

2. 編製個體財務報告時，以本公司功能性貨幣以外之貨幣(外幣)交易者，係以交易日匯率換算認列，於報導期間結束日，外幣貨幣性項目以該日即期匯率重新換算，兌換差額於發生當期認列為損益。以公允價值衡量之外幣非貨幣性項目係以決定公允價值當日之匯率換算，所產生之兌換差額列為當年度損益，惟屬公允價值變動認列於其他綜合損益者，其產生之兌換差額列於其他綜合損益。以歷史成本衡量之外幣非貨幣性項目係以交易日之匯率換算，不再重新換算。

3. 於編製個體財務報告時，本公司國外營運機構之資產及負債係以報導期間結束日之即期匯率換算為新台幣；收益及費損項目係以當期平均匯率換算，所產生之兌換差額認列為其他綜合損益，並累計於權益項下之國外營運機構財務報表換算之兌換差額。

##### (四) 資產負債區分流動與非流動之分類標準

1. 資產符合下列條件之一者，分類為流動資產：

(1) 預期將於正常營業週期中實現該資產，或意圖將其出售或消耗者。

(2) 主要為交易目的而持有者。

(3) 預期於報導期間結束日後十二個月內將實現者。

(4) 現金或約當現金，但於報導期間結束日後逾十二個月用以交換、清償負債或受到其他限制者除外。

本公司將所有不符合上述條件之資產分類為非流動。

2. 負債符合下列條件之一者，分類為流動負債：

- (1) 預期將於正常營業週期中清償者。
- (2) 主要為交易目的而持有者。
- (3) 須於報導期間結束日後十二個月內清償者。(即使於報導期間結束日後至通過發布財務報告前已完成長期性之再融資或重新安排付款協議，亦屬流動負債。)
- (4) 不能無條件將清償期限延期至報導期間結束日後至少十二個月者。負債之條款，可能依交易對方之選擇，以發行權益工具而導致清償者，不影響其分類。

本公司將所有不符合上述條件之負債分類為非流動。

#### (五) 現金及約當現金

現金及約當現金包括庫存現金、銀行存款及隨時可轉換成定額現金且價值風險變動甚小之短期並具高度流動性之投資(包括原始到期日在三個月內之定期存款)。

#### (六) 金融工具

金融資產與金融負債應於本公司成為該金融工具合約條款之一方時認列。

金融資產與金融負債原始認列時，係依公允價值衡量。原始認列時，直接可歸屬於金融資產與金融負債(除分類為透過損益按公允價值衡量之金融資產及金融負債外)取得或發行之交易成本，應從該金融資產或金融負債公允價值加計或減除。直接可歸屬於透過損益按公允價值衡量之金融資產及金融負債之交易成本，則立即認列為損益。

#### 1. 金融資產

##### (1) 衡量種類

金融資產之慣例交易係採交易日會計認列及除列。

本公司所持有之金融資產種類為透過損益按公允價值衡量之金融資產、按攤銷後成本衡量之金融資產及透過其他綜合損益按公允價值衡量之權益工具投資。

##### A. 透過損益按公允價值衡量之金融資產

透過損益按公允價值衡量之金融資產包括強制透過損益按公允價值衡量及指定為透過損益按公允價值衡量之金融資產。強制透過損益按公允價值衡量之金融資產包括本公司未指定透過其他綜合損益按公允價值衡量之權益工具投資，及不符合分類為按攤銷後成本衡量或透過其他綜合損益按公允價值衡量之債務工具投資。

透過損益按公允價值衡量之金融資產係按公允價值衡量，其利息收入及再衡量產生之利益或損失係認列於其他利益及損失。公允價值之決定方式請參閱附註十二。

##### B. 按攤銷後成本衡量之金融資產

本公司投資金融資產若同時符合下列兩條件，則分類為按攤銷後成本衡量之金融資產：



- (a) 係於某經營模式下持有，該模式之目的係持有金融資產以收取合約現金流量；及
- (b) 合約條款產生特定日期之現金流量，該等現金流量完全為支付本金及流通在外本金金額之利息。

按攤銷後成本衡量之金融資產於原始認列後，係以有效利息法決定之總帳面金額減除任何減損損失之攤銷後成本衡量，任何外幣兌換損益則認列於損益。

除下列兩種情況外，利息收入係以有效利率乘以金融資產總帳面金額計算：

- (a) 購入或創始之信用減損金融資產，利息收入係以信用調整後有效利率乘以金融資產攤銷後成本計算。
- (b) 非屬購入或創始之信用減損，但後續變成信用減損之金融資產，利息收入係以有效利率乘以金融資產攤銷後成本計算。

#### C. 透過其他綜合損益按公允價值衡量之權益工具投資

本公司於原始認列時，可作一不可撤銷之選擇，將非持有供交易且非企業合併收購者所認列或有對價之權益工具投資，指定透過其他綜合損益按公允價值衡量。

透過其他綜合損益按公允價值衡量之權益工具投資係按公允價值衡量，後續公允價值變動列報於其他綜合損益，並累計於其他權益中。於投資處分時，累積於其他權益項下之損益直接移轉至保留盈餘，並不重分類為損益。

透過其他綜合損益按公允價值衡量之權益工具投資之股利於本公司收款之權利確立時認列於損益中，除非該股利明顯代表部分投資成本之回收。

#### (2) 金融資產減損

- A. 本公司於每一報導期間結束日按預期信用損失評估按攤銷後成本衡量之金融資產（含應收帳款）、透過其他綜合損益按公允價值衡量之債務工具投資、應收租賃款及合約資產之減損損失。
- B. 應收帳款、應收租賃款及合約資產均按存續期間預期信用損失認列備抵損失。其他金融資產係先評估自原始認列後信用風險是否顯著增加，若未顯著增加，則按12個月預期信用損失認列備抵損失，若已顯著增加，則按存續期間預期信用損失認列備抵損失。
- C. 預期信用損失係以發生違約之風險作為權重之加權平均信用損失。12個月預期信用損失係代表金融工具於報導日後12個月內可能違約事項所產生之預期信用損失，存續期間預期信用損失則代表金融工具於預期存續期間所有可能違約事項產生之預期信用損失。
- D. 所有金融資產之減損損失係藉由備抵帳戶調降其帳面金額，惟透過其他綜合損益按公允價值衡量之債務工具投資之備抵損失係認列於其他綜合損益，並不減少其帳面金額。

#### (3) 金融資產之除列

本公司於符合下列情況之一時，將金融資產除列：

- A. 來自金融資產現金流量之合約之權利失效。
- B. 移轉收取金融資產現金流量之合約權利，且業已移轉金融資產所有權之幾乎所有風險及報酬。
- C. 既未移轉亦未保留金融資產所有權之幾乎所有風險及報酬，惟未保留對金融資產之控制。

按攤銷後成本衡量之金融資產整體除列時，其帳面金額與所收取對價間之差額係認列於損益。透過其他綜合損益按公允價值衡量之債務工具投資整體除列時，其帳面金額與所收取對價加計已認列於其他綜合損益之任何累計利益或損失之總和間之差額係認列於損益。透過其他綜合損益按公允價值衡量之權益工具投資整體除列時，累積損益直接移轉至保留盈餘，並不重分類為損益。

## 2. 權益工具

權益工具係指表彰某一企業於資產減除其所有負債後剩餘權益之任何合約。本公司發行之權益工具係以取得之價款扣除直接發行成本後之金額認列。

## 3. 金融負債

### (1) 後續衡量

除下列情況外，所有金融負債係以有效利息法按攤銷後成本衡量：

- A. 透過損益按公允價值衡量之金融負債係指持有供交易之金融負債或原始認列時被指定為透過損益按公允價值衡量之金融負債。分類為持有供交易之金融負債係於發生時之主要目的為短期內再買回，及除財務保證合約或被指定且有效避險工具外之衍生工具。本公司於金融負債符合下列條件之一時，於原始認列將其指定為透過損益按公允價值衡量：
  - (a) 係混合(結合)合約；或
  - (b) 可消除或重大減少衡量或認列不一致；或
  - (c) 係依書面之風險管理政策，以公允價值基礎管理並評估其績效之工具。
- B. 透過損益按公允價值衡量之金融負債，於原始認列時按公允價值衡量，相關交易成本則認列為當期損益。續後按公允價值衡量，其公允價值之變動認列於當期損益。
- C. 指定為透過損益按公允價值衡量之金融負債，因信用風險變動所產生之公允價值變動金額係認列於其他綜合損益，後續不予重分類至損益，該負債剩餘之公允價值變動金額則列報於損益。惟若上述會計處理引發或加劇會計配比不當，則該負債之利益或損失全數列報於損益。

### (2) 金融負債之除列

本公司僅於義務解除、取消或失效時，始將金融負債除列。除列金融負債時，其帳面金額與所支付或應支付對價總額(包含任何所移轉之非現金資產或承擔之負債)之差額認列為損益。

## 4. 金融工具之修改

當金融工具之合約現金流量發生重新協商或修改時，若未導致應除列該金融工具，則本公司以修改後之合約現金流量按原始有效利率折現重新計算金融資產之總帳面金額或金融負債之攤銷後成本，並將修改利益或損失認列於損益；所發生之成本或收費則作為修改後金融工具帳面金額之調整，並於修改後剩餘期間攤銷。若該重新協商或修改導致應除列該金融工具時，則依除列規定處理。

利率指標變革導致決定金融工具之合約現金流量基礎之變動，若為利率指標變革之直接結果所必須，且新基礎在經濟上約當於變動前之基礎，本公司採用實務權宜作法，於決定基礎變動時視為有效利率變動。若除利率指標變革所要求對決定合約現金流量之基礎作變動外，尚對金融工具作額外變動，本公司先適用實務權宜作法於利率指標變革所要求之變動，再適用金融工具修改之規定於不適用實務權宜作法之任何額外變動。

#### (七) 存 貨

存貨按成本與淨變現價值孰低者為衡量基礎，成本依移動加權平均法決定。製成品及在製品之成本包括原料、直接人工、其他直接成本及生產相關之製造費用(按正常產能分攤)，惟不包括借款成本。比較成本與淨變現價值孰低時，採逐項比較法，淨變現價值係指在正常營業過程中之估計售價減除至完工尚須投入估計成本及完成出售所需之估計成本後之餘額。

#### (八) 採用權益法之投資

1. 本公司採用權益法處理對子公司之投資。
2. 子公司係指受本公司控制之個體(包括結構型個體)，當本公司暴露於來自對該個體之參與之變動報酬或對該等變動報酬享有權利，且透過對該個體之權力有能力影響該等報酬時，本公司即控制該個體。
3. 本公司及子公司間交易所產生之未實現損益依其對子公司之權益比例銷除。子公司之會計政策已作必要之調整，與本公司採用之政策一致。
4. 本公司對子公司取得後之損益份額認列為當期損益，對其取得後之其他綜合損益份額則認列為其他綜合損益。如本公司對子公司所認列之損失份額等於或超過在該子公司之權益時，本公司繼續按持股比例認列損失。
5. 對子公司持股之變動若未導致喪失控制(與非控制權益交易)，係作為權益交易處理，亦即視為與業主間進行之交易。非控制權益之調整全額與所支付或收取對價之公允價值間之差額係直接認列為權益。
6. 當本公司喪失對子公司之控制，對前子公司之剩餘投資係按公允價值重新衡量，並作為原始認列金融資產之公允價值或原始認列投資關聯企業或合資之成本，公允價值與帳面金額之差額認列為當期損益。對於先前認列於其他綜合損益與該子公司有關之所有金額，其會計處理與本公司若直接處分相關資產或負債之基礎相同，亦即如先前認列為其他綜合損益之利益或損失，於處分相關資產或負債時將被重分類為損益，則當喪失對子公司之控制時，將該利益或損失自權益重分類為損益。

#### (九) 不動產、廠房及設備

1. 不動產、廠房及設備係以取得成本為入帳基礎，並將購建期間之有關利息資本化。建造中之不動產、廠房及設備於達預期使用狀態前，測試該等資產能否正常運作時所生產之樣品係以成本與淨變現價值孰低衡量，其銷售價款及成本係認列於損益。
2. 後續成本只有在與該項目有關之未來經濟效益很有可能流入本公司，且該項目之成本能可靠衡量時，才包括在資產之帳面金額或認列為一項單獨資產。被重置部分之帳面金額應除列。所有其他維修費用於發生時認列為當期損益。
3. 土地不提列折舊。其他不動產、廠房及設備採成本模式，按估計耐用年限以直線法計提折舊。本公司於每一財務年度結束日對各項資產之殘值、耐用年限及折舊方法進行檢視，若殘值及耐用年限之預期值與先前之估計不同時，或資產所含之未來經濟效益之預期消耗型態已有重大變動，則自變動發生日起依IAS 8「會計政策、會計估計變動及錯誤」之會計估計變動規定處理。各項資產之耐用年限如下：
 

房屋及建築	2年至40年
機器設備	5年至20年
其他設備	3年至20年
4. 於處分或預期無法由使用或處分產生未來經濟效益時，將不動產、廠房及設備除列。除列不動產、廠房及設備所產生之利益或損失金額，係淨處分價款與該資產帳面金額間差額，並且認列於當期損益。

#### (十) 租 賃

本公司係於合約成立日評估合約是否係屬（或包含）租賃。對於合約包含一項租賃組成部分以及一項或多項之額外租賃或非租賃組成部分者，本公司以每一租賃組成部分之相對單獨價格及非租賃組成部分之彙總單獨價格為基礎，將合約中之對價分攤至該租賃組成部分。

##### 1. 本公司為承租人

除低價值標的資產之租賃及短期租賃按直線基礎認列費用外，本公司對其他租賃皆於租賃開始日認列使用權資產及租賃負債。

##### 使用權資產

使用權資產原始按成本（包含租賃負債之原始衡量金額、租賃開始日前支付之租賃給付減除收取之租賃誘因、原始直接成本及復原標的資產之估計成本）衡量，後續按成本減除累計折舊及累計減損損失後之金額衡量，並調整租賃負債之再衡量數。

使用權資產係以單行項目列報於個體資產負債表。

使用權資產採直線基礎自租賃開始日起至耐用年限屆滿時或租賃期間屆滿時兩者之較早者提列折舊，惟若租賃期間屆滿時將取得標的資產所有權，或若使用權資產之成本反映購買選擇權之行使，則自租賃開始日起至標的資產耐用年限屆滿時提列折舊。

##### 租賃負債

租賃負債原始按租賃給付（包含固定給付、實質固定給付、取決於指數或費率之變動租賃給付）之現值衡量。若租賃隱含利率容易確定，租賃給付使用該利率折現。若該利率並非容易確定，則使用承租人增額借款利率。

後續，租賃負債採有效利息法按攤銷後成本基礎衡量，且利息費用係於租賃期間分攤。若租賃期間、標的資產購買選擇權之評估、殘值保證下預期支付之金額或用於決定租賃給付之指數或費率變動導致未來租賃給付有變動，本公司再衡量租賃負債，並相對調整使用權資產，惟若使用權資產之帳面金額已減至零，則剩餘之再衡量金額認列於損益中。對於不以單獨租賃處理之租賃修改，因減少租賃範圍之租賃負債再衡量係調減使用權資產，並認列租賃部分或全面終止之損益；因其他修改之租賃負債再衡量係調整使用權資產。租賃負債係以單行項目列報於個體資產負債表。

## 2. 本公司為出租人

租賃如移轉附屬於標的資產所有權之幾乎所有風險與報酬，則分類為融資租賃；反之，則分類為營業租賃。

當一項租賃包含土地及建築物要素時，本公司分別評估各要素之分類係融資租賃或營業租賃，並將租賃給付（包括任何一次性之前端給付）按合約成立日土地及建築物租賃權利之公允價值相對比例分攤予土地及建築物。若租賃給付無法可靠地分攤至此兩項要素，則整個租賃係分類為融資租賃，惟若此兩項要素均明顯符合營業租賃標準，則整體租賃分類為營業租賃。

營業租賃下，減除租賃誘因後之租賃給付係按直線基礎認列租賃收益。因取得營業租賃所發生之原始直接成本係加計至標的資產之帳面金額，按直線基礎於租賃期間認列為費用。

### （十一）投資性不動產

投資性不動產係為賺取租金或資本增值或兩者兼具而持有之不動產（包括因該等目的而處於建造過程中之不動產）。投資性不動產亦包括目前尚未決定未來用途所持有之土地，故將其視為獲取資本增值所持有。

投資性不動產原始以成本（包括交易成本）衡量，後續以成本減除累計折舊及累計減損損失後之金額衡量。本公司之投資性不動產係以直線基礎按20年至40年之耐用年限計提折舊。

建造中之投資性不動產係以成本減除累計減損損失後之金額認列，成本包括專業服務費用，及符合資本化條件之借款成本。該等資產於達預期使用狀態時開始提列折舊。

除列投資性不動產所產生之利益或損失金額，係淨處分價款與該資產帳面金額間之差額，並且認列於當年度損益。

### （十二）無形資產

單獨取得之有限耐用年限無形資產係以成本減除累計攤銷及累計減損列示。攤銷金額係依直線法按下列耐用年數計提：電腦軟體成本，依3年至8年。估計耐用年限及攤銷方法於報導期間結束日進行檢視，任何估計變動之影響係推延適用。

於處分或預期無法由使用或處分產生未來經濟效益時除列無形資產。除列無形資產所產生之利益或損失金額，係淨處分價款與該資產帳面金額間之差額，並且認列於當期損益。

### (十三) 非金融資產減損

本公司於報導期間結束日針對有減損跡象之資產，估計其可回收金額，當可回收金額低於其帳面價值時，則認列減損損失。可回收金額係指一項資產之公允價值減出售成本或其使用價值，兩者較高者。當以前年度認列資產減損之情況不存在時，則在以前年度提列損失金額之範圍內予以迴轉。當減損損失於後續迴轉時，該資產或現金產生單位之帳面金額調增至修訂後之可回收金額，惟增加後之帳面金額以不超過該資產或現金產生單位若未於以前年度認列減損損失時所決定之帳面金額為限。

### (十四) 負債準備

負債準備係因過去事件而負有現時法定或推定義務，很有可能需要流出具經濟效益之資源以清償該義務，且該義務之金額能可靠估計時認列。負債準備之衡量係以報導期間結束日清償該義務所需支出之最佳估計現值衡量，折現率採用反映目前市場對貨幣時間價值及負債特定風險之評估之稅前折現率，折現之攤銷認列為利息費用。未來營運損失不得認列負債準備。

### (十五) 員工福利

#### 1. 短期員工福利

短期員工福利係以預期支付之非折現金額衡量，並於相關服務提供時認列為費用。

#### 2. 退職後福利

##### (1) 確定提撥計畫

對於確定提撥計畫，係依權責發生基礎將應提撥之退休基金數額認列為當期之退休金成本。預付提撥金於可退還現金或減少未來給付之範圍內認列為資產。

##### (2) 確定福利計畫

A. 確定福利計畫下之淨義務係以員工當期或過去服務所賺得之未來福利金額折現計算，並以報導期間結束日之確定福利義務現值減除計畫資產之公允價值列示。確定福利淨義務每年由精算師採用預計單位福利法計算，折現率係使用報導期間結束日與確定福利計畫之貨幣及期間一致之政府公債(於報導期間結束日)之市場殖利率。

B. 確定福利計畫產生之再衡量數於發生當期認列於其他綜合損益，並表達於保留盈餘。

C. 前期服務成本之相關費用立即認列為損益。

#### 3. 員工酬勞及董監酬勞

員工酬勞及董監事酬勞係於具法定或推定義務且金額可合理估計時，認列為費用及負債。嗣後決議實際配發金額與估列金額有差異時，則按會計估計變動處理。

#### 4. 離職福利

離職福利係於正常退休日前終止對員工之聘僱或當員工決定接受公司之福利邀約以換取聘僱之終止而提供之福利。本公司係於不再能撤銷離職福利之要約或於認列相關重組成本之孰早時認列費用。不預期在報導期間結束日後12個月全部清償之福利應予以折現。

#### (十六) 股本

普通股分類為權益。直接歸屬於發行新股或認股權之增額成本於權益中列為價款減項。

#### (十七) 所得稅

1. 所得稅費用包含當期及遞延所得稅。除與列入其他綜合損益或直接列入權益之項目有關之所得稅分別列入其他綜合損益或直接列入權益外，所得稅係認列於損益。
2. 當期所得稅根據本公司營運及產生應課稅所得之所在國家，採用在報導期間結束日已立法或已實質性立法之稅率計算。管理階層就適用所得稅相關法規定期評估所得稅申報之狀況，並在適用情況下根據預期須向稅捐機關支付之稅款估列所得稅債。依我國所得稅法規定計算之未分配盈餘加徵所得稅，俟盈餘產生年度之次年度於股東會通過盈餘分派案後，始就實際盈餘之分派情形認列所得稅費用。
3. 遞延所得稅採用資產負債表法，按資產及負債之課稅基礎與其於個體資產負債表之帳面金額所產生之暫時性差異認列。源自於原始認列之商譽所產生之遞延所得稅負債則不予認列，若遞延所得稅源自於交易(不包括企業合併)中對資產或負債之原始認列，且在交易當時未影響會計利潤或課稅所得(課稅損失)，則不予認列。若投資子公司產生之暫時性差異，本公司可以控制暫時性差異迴轉之時點，且暫時性差異很有可能於可預見之未來不會迴轉者則不予認列。遞延所得稅採用在報導期間結束日已立法或已實質性立法，並於有關之遞延所得稅資產實現或遞延所得稅負債清償時預期適用之稅率(及稅法)為準。
4. 遞延所得稅資產於暫時性差異、未使用之課稅損失及未使用之課稅損失很有可能未來課稅所得可供使用之範圍內認列，並於每一報導期間結束日重評估未認列及已認列之遞延所得稅資產。
5. 當有法定執行權將所認列之當期所得稅資產及負債金額互抵且有意圖以淨額基礎清償或同時實現資產及清償負債時，始將當期所得稅資產及當期所得稅負債互抵；當有法定執行權將當期所得稅資產及當期所得稅負債互抵，且遞延所得稅資產及負債由同一稅捐機關課徵所得稅之同一納稅主體、或不同納稅主體產生但各主體意圖以淨額基礎清償或同時實現及清償負債時，始將遞延所得稅資產及負債互抵。

#### (十八) 收入認列

本公司來自客戶合約收入認列原則，係以下列步驟認列收入：

1. 辨認客戶合約；
2. 辨認合約中之履約義務；
3. 決定交易價格；
4. 將交易價格分攤至合約中之履約義務；及

5. 於滿足履約義務時認列收入。

移轉商品或勞務與收取對價之時間間隔在1年以內之合約，其重大財務組成部分不予調整交易價格。

#### 1. 商品銷貨收入

商品銷貨收入來自鋼鐵等產品之銷售。銷貨收入於產品之控制移轉予客戶時認列，因客戶對商品已有訂定價格與使用之權利且負有再銷售之主要責任，並承擔商品陳舊過時風險，本公司係於該時點認列收入及應收帳款；並以扣除銷貨退回、數量折扣及折讓之淨額表達。

去料加工時，加工產品所有權之控制並未移轉，是以去料時不認列收入。

#### 2. 勞務收入

勞務收入係依相關協議內容於勞務提供時認列。

### (十九) 借款成本

直接可歸屬於取得、建造或生產符合要件之資產之借款成本，係作為該資產成本之一部分，直到該資產達到預定使用或出售狀態之幾乎所有必要活動已完成為止。

特定借款如於符合要件之資本支出發生前進行暫時投資而賺取之投資收入，係自符合資本化條件之借款成本中減除。

除上述外，所有其他借款成本係於發生當期認列為損益。

### (二十) 政府補助

政府補助於可合理確信企業將遵循政府補助所附加之條件，且將可收到該項補助時，按公允價值認列。若政府補助之性質係補償合併公司發生之費用，則在相關費用發生期間依有系統之基礎將政府補助認列為當期損益。

## 五、重大會計判斷、估計及假設不確定性之主要來源

本公司將新型冠狀病毒肺炎疫情造成之經濟影響納入重大會計估計之考量，並將持續檢視基本假設及估計。若估計之修正僅影響當期，則於修正當期認列；若會計估計之修正同時影響當期及未來期間，則於修正當期及未來期間認列。

本公司編製本個體財務報告時，於採用會計政策時所作之重要判斷、重要會計估計及假設如下：

### (一) 會計政策採用之重要判斷

#### 1. 金融資產分類之經營模式判斷

本公司依據反映金融資產群組為達成特定經營目的而共同管理之層級，評估金融資產所屬經營模式。此評估需考量所有攸關證據，包括資產績效衡量方式、影響績效之風險及相關經理人之薪酬決定方式，且需運用判斷。本公司持續評估其經營模式判斷是否適當，並為此監控於到期日前除列之按攤銷後成本衡量之金融資產及透過其他綜合損益按公允價值衡量之債務工具投資，瞭解其處分原因以評估該處分是否與經營模式之目標一致。若發現經營模式已有變更，本公司依IFRS 9之規定重分類金融資產，並自重分類日起推延適用。

### (二) 重要會計估列及假設

#### 1. 金融資產之估計減損



應收帳款之估計減損係基於本公司對於違約率及預期損失率之假設。本公司考量歷史經驗、現時市場情況及前瞻性資訊，以作成假設並選擇減損評估之輸入值。若未來實際現金流量少於預期，可能會產生重大減損損失。

## 2. 公允價值衡量及評價流程

針對第三等級權益資產之公允價值衡量，本公司針對被投資者之性質，採用適合之評估方法，例如參考對被投資者財務狀況、營運結果、近期籌資活動或類似標的之市場交易價格、市場狀況及必要折減等評估其公允價值。評估之公允價值可能與未來實際處分價格不同。本公司每季依市場情況重新評估公允價值，以衡量公允價值是否適當。

## 3. 有形資產及無形資產減損估計

資產減損評估過程中，本公司需依賴主觀判斷並依據資產使用模式及產業特性，決定特定資產群組之獨立現金流量、資產耐用年數及未來可能產生之收益與費損，任何由於經濟狀況之變遷或公司策略所帶來的估計改變均可能在未來造成重大減損。

## 4. 遞延所得稅資產之可實現性

遞延所得稅資產係於未來很有可能具有足夠之課稅所得供可減除暫時性差異使用時方予以認列。評估遞延所得稅資產之可實現性時，必須涉及管理階層之重大會計判斷及估計，包含預期未來銷貨收入成長及利潤率、免稅期間、可使用之所得稅抵減、稅務規劃等假設。任何關於全球經濟環境、產業環境的變遷及法令的改變，均可能引起遞延所得稅資產之重大調整。

## 5. 存貨之評價

由於存貨須以成本與淨變現價值孰低者計價，故本公司必須運用判斷及估計決定報導期間結束日存貨之淨變現價值。本公司評估報導期間結束日存貨因正常損耗、過時或無市場銷售價值之金額，並將存貨成本沖減至淨變現價值。此存貨評價主要係依未來特定期間內之產品需求為估計基礎，故可能產生重大變動。

## 6. 淨確定福利負債之計算

計算確定福利義務之現值時，本公司必須運用判斷及估計以決定報導期間結束日之相關精算假設，包含折現率及未來薪資增加率等。任何精算假設之變動，均可能會重大影響本公司確定福利義務之金額。

## 7. 承租人之增額借款利率

於決定租賃給付折現所使用之承租人增額借款利率時，係以同一幣別及攸關期間之無風險利率作為參考利率，並將所估計之承租人信用風險貼水及租賃特定調整（例如資產特定及附有擔保等因素）納入考量。

## 六、重要會計項目之說明

### （一）現金及約當現金

項 目	111年12月31日	110年12月31日
庫存現金及零用金	\$ 202	\$ 168
支票存款及活期存款	114,649	145,816

項 目	111 年 12 月 31 日	110 年 12 月 31 日
約當現金		
原始到期日在三個月以內之	\$	\$
定期存款	79,232	-
合 計	\$ 194,083	\$ 145,984

1. 相關信用風險管理及評估方式請參閱附註十二。
2. 本公司未有將現金及約當現金提供質押之情形。

(二) 應收票據淨額－非關係人

項 目	111 年 12 月 31 日	110 年 12 月 31 日
按攤銷後成本衡量		
總帳面金額	\$ 155,900	\$ 202,752
減：備抵損失	-	-
淨 額	\$ 155,900	\$ 202,752

1. 本公司託收於備償專戶作為借款擔保之應收票據金額，請參閱附註八。
2. 有關應收票據備抵損失之相關揭露請參閱附註六(三)。

(三) 應收帳款淨額－非關係人

項 目	111 年 12 月 31 日	110 年 12 月 31 日
按攤銷後成本衡量		
總帳面金額	\$ 142,733	\$ 297,037
減：備抵損失	-	-
淨 額	\$ 142,733	\$ 297,037

1. 本公司對商品銷售之平均授信條件期間約為15天至105天，本公司係依客戶財務狀況及歷史收款記錄給予授信天數，並在必要情形下要求客戶採現金交易或預付款項，以降低因拖欠產生財物損失之風險。
2. 本公司採用IFRS 9之簡化作法按存續期間預期信用損失認列應收票據及應收帳款之備抵損失。存續期間預期信用損失係使用準備矩陣計算，其考量客戶過去違約紀錄、現時財務狀況及產業經濟趨勢等。因本公司之信用損失歷史經驗顯示，不同客戶群之損失型態並無顯著差異，因此準備矩陣未進一步區分客戶群，僅以應收款項逾期天數訂定預期信用損失率。
3. 本公司依準備矩陣衡量應收票據及應收帳款之備抵損失(含關係人)如下：

111年12月31日

帳齡區間	總帳面金額	備抵損失(存續期 間預期信用損失)	攤銷後成本
未逾期	\$ 297,612	\$ -	\$ 297,612
已逾期			
1至30天	972	-	972
31至60天	49	-	49
合計	\$ 298,633	\$ -	\$ 298,633

110年12月31日

帳齡區間	總帳面金額	備抵損失(存續期 間預期信用損失)	攤銷後成本
未逾期	\$ 468,189	\$ -	\$ 468,189
已逾期			
1至30天	17,741	-	17,741
61至90天	13,859	-	13,859
合計	\$ 499,789	\$ -	\$ 499,789

4. 本公司對該等應收帳款並未持有任何擔保品或其他信用增強保障。
5. 相關信用風險管理及評估方法請參閱附註十二。
6. 本公司未有將應收帳款提供質押之情形。

(四) 存貨及銷貨成本

項 目	111年12月31日	110年12月31日
原 料	\$ 165,187	\$ 250,661
在 製 品	19,536	28,807
製 成 品	11,307	23,009
商 品	415	337
合 計	\$ 196,445	\$ 302,814

1. 當期認列為銷貨成本之存貨相關損(益)如下：

項 目	111年度	110年度
存貨跌價及呆滯損失(回升利益)	\$ 1,000	\$ 8,000
存貨盤(盈)虧	1	1
下腳收入	(21,994)	(24,579)
合 計	\$ (20,993)	\$ (16,578)

2. 本公司未有將存貨提供質押之情形。

(五) 其他金融資產－流動

項 目	111 年 12 月 31 日	110 年 12 月 31 日
受限制活期存款	\$ 8,371	\$ 14,482
質押定期存款	14,168	14,775
合 計	\$ 22,539	\$ 29,257

本公司設定質押及受限制存款金額，請參閱附註八。

(六) 透過其他綜合損益按公允價值衡量之金融資產－非流動

項 目	111 年 12 月 31 日	110 年 12 月 31 日
權益工具		
國內未上市(櫃)股票	\$ 35,138	\$ 57,075
國外未上市(櫃)股票	1,278	3,403
合 計	\$ 36,416	\$ 60,478

1. 本公司依中長期策略目的投資國內、外未上市(櫃)公司，並預期透過長期投資獲利，因此選擇指定該等級投資為透過其他綜合損益按公允價值衡量。

2. 本公司未有將透過其他綜合損益按公允價值衡量之金融資產提供質押之情形。

(七) 採用權益法之投資

本公司採用權益法之投資列示如下：

被投資公司名稱	帳面價值	
	111 年 12 月 31 日	110 年 12 月 31 日
投資子公司		
LARGE CROWN LIMITED	\$ 941,007	\$ 910,849
GOLDSMART HOLDING L. L. C.	741,955	727,394
CHANG YEE STEEL CO., LTD.	579,757	590,544
GOLDEN DAY HOLDINGS LLC	200,937	213,246
STEEL ONE CO., LTD.	24,221	24,475
藝典模具工業股份有限公司	14,065	13,510
合 計	\$ 2,501,942	\$ 2,480,018

被投資公司名稱	持股比例	
	111年12月31日	110年12月31日
投資子公司		
LARGE CROWN LIMITED	100.00%	100.00%
GOLDSMART HOLDING L. L. C.	72.00%	72.00%
CHANG YEE STEEL CO., LTD.	100.00%	100.00%
GOLDEN DAY HOLDINGS LLC	84.15%	84.15%
STEEL ONE CO., LTD.	100.00%	100.00%
藝典模具工業股份有限公司	60.00%	60.00%

1. 有關本公司之子公司之資訊，請參見本公司111年度合併財務報告附註四(三)。
2. 111及110年度採用權益法投資之子公司之損益及其他綜合損益份額，係依據各子公司同期間經會計師查核之財務報告認列。
3. 本公司透過子公司CHANG YEE STEEL CO., LTD. 間接持有GOLDSMART HOLDING L. L. C. 28%股權及GOLDEN DAY HOLDINGS LLC 15.85%股權，合計直接及間接持股均為100%。

(八) 不動產、廠房及設備

項 目	111年12月31日	110年12月31日
土 地	\$ 275,923	\$ 246,386
房屋及建築	103,736	103,736
機器設備	201,538	195,199
其他設備	33,866	33,095
未完工程及待驗設備	14,391	1,972
成本合計	629,454	580,388
減：累計折舊及減損	(238,481)	(229,154)
合 計	\$ 390,973	\$ 351,234

項 目	土 地	房屋及建築	機器設備	其他設備	未完工程及待驗設備	總 計
成 本						
111年1月1日餘額	\$ 246,386	\$ 103,736	\$ 195,199	\$ 33,095	\$ 1,972	\$ 580,388
增 添	29,537	-	2,478	1,947	16,280	50,242
處 分	-	-	-	(1,176)	-	(1,176)
重 分 類	-	-	3,861	-	(3,861)	-
111年12月31日餘額	\$ 275,923	\$ 103,736	\$ 201,538	\$ 33,866	\$ 14,391	\$ 629,454
累計折舊及減損						
111年1月1日餘額	\$ -	\$ (59,873)	\$ (146,549)	\$ (22,732)	\$ -	\$ (229,154)
折舊費用	-	(3,485)	(4,181)	(2,837)	-	(10,503)

項 目	土 地	房屋及建築	機器設備	其他設備	未完工程及 待驗設備	總 計
處 分	\$ -	\$ -	\$ -	\$ 1,176	\$ -	\$ 1,176
111年12月31日餘額	\$ -	\$ (63,358)	\$ (150,730)	\$ (24,393)	\$ -	\$ (238,481)

項 目	土 地	房屋及建築	機器設備	其他設備	未完工程及待驗設 備	總 計
<u>成 本</u>						
110年1月1日餘額	\$ 235,934	\$ 103,383	\$ 191,587	\$ 31,104	\$ 1,120	\$ 563,128
增 添	10,452	353	3,612	5,733	1,972	22,122
處 分	-	-	-	(4,862)	-	(4,862)
重 分 類	-	-	-	1,120	(1,120)	-
110年12月31日餘額	\$ 246,386	\$ 103,736	\$ 195,199	\$ 33,095	\$ 1,972	\$ 580,388
<u>累計折舊及減損</u>						
110年1月1日餘額	\$ -	\$ (56,431)	\$ (142,922)	\$ (24,537)	\$ -	\$ (223,890)
折舊費用	-	(3,442)	(3,627)	(3,057)	-	(10,126)
處 分	-	-	-	4,862	-	4,862
110年12月31日餘額	\$ -	\$ (59,873)	\$ (146,549)	\$ (22,732)	\$ -	\$ (229,154)

1. 有關利息資本化金額，請參閱附註六、(二十六)。
2. 以不動產、廠房及設備提供擔保之資訊，請參閱附註八。

#### (九) 租賃協議

##### 1. 使用權資產

項 目	111年12月31日	110年12月31日
運輸設備	\$ 4,887	\$ 4,887
減：累計折舊及減損	(1,765)	(135)
淨 額	\$ 3,122	\$ 4,752

項 目	111年度	110年度
<u>成 本</u>		
期初餘額	\$ 4,887	\$ -
增 添	-	4,887
期末餘額	\$ 4,887	\$ 4,887
<u>累計折舊及減損</u>		
期初餘額	\$ (135)	\$ -
折舊費用	(1,630)	(135)
期末餘額	\$ (1,765)	\$ (135)

## 2. 租賃負債

項 目	111 年 12 月 31 日	110 年 12 月 31 日
租賃負債帳面金額		
流 動	\$ 1,632	\$ 1,599
非 流 動	\$ 1,525	\$ 3,157
租賃負債之折現率區間如下：		
	111 年 12 月 31 日	110 年 12 月 31 日
運輸設備	2%	2%

## 3. 重要承租活動及條款

### (1) 運輸設備

本公司承租運輸設備作為公務車使用，租賃期間介於110年至113年，租賃負債利息請參閱附註六(二十六)。截至111年12月31日止，使用權資產並無任何減損跡象，故未進行減損評估。

## 4. 其他租賃資訊

項 目	111 年度	110 年度
短期租賃費用	\$ 14	\$ 1
租賃之現金流出總額	\$ 1,694	\$ 140

本公司選擇對符合短期租賃及符合低價值資產租賃適用認列之豁免，不對該等租賃認列相關使用權資產及租賃負債。

## (十) 投資性不動產

項 目	111 年 12 月 31 日	110 年 12 月 31 日
土 地	\$ 164,176	\$ 164,176
房屋及建築	52,392	52,392
成本合計	216,568	216,568
減：累計折舊及減損	(50,276)	(49,008)
合 計	\$ 166,292	\$ 167,560

項 目	土 地	房屋及建築	合 計
<u>成 本</u>			
111 年 1 月 1 日餘額	\$ 164,176	\$ 52,392	\$ 216,568
111 年 12 月 31 日餘額	\$ 164,176	\$ 52,392	\$ 216,568

### 累計折舊及減損

111 年 1 月 1 日餘額	\$ (12,840)	\$ (36,168)	\$ (49,008)
-----------------	-------------	-------------	-------------

項 目	土 地	房屋及建築	合 計
折舊費用	\$ -	\$ (1,268)	\$ (1,268)
111年12月31日餘額	\$ (12,840)	\$ (37,436)	\$ (50,276)

項 目	土 地	房屋及建築	合 計
成 本			
110年1月1日餘額	\$ 164,176	\$ 52,392	\$ 216,568
110年12月31日餘額	\$ 164,176	\$ 52,392	\$ 216,568

#### 累計折舊及減損

110年1月1日餘額	\$ (12,840)	\$ (34,700)	\$ (47,540)
折舊費用	-	(1,468)	(1,468)
110年12月31日餘額	\$ (12,840)	\$ (36,168)	\$ (49,008)

#### 1. 投資性不動產之租金收入及直接營運費用

項 目	111 年度	110 年度
投資性不動產之租金收入	\$ 4,441	\$ 5,396
當期產生租金收入之投資性不動產所發生之直接營運費用	\$ 2,628	\$ 2,363

#### 2. 以營業租賃出租投資性不動產未來將收取之租賃給付總額如下：

項 目	111年12月31日	110年12月31日
不超過1年	\$ 2,722	\$ 6,516
超過1年但不超過5年	1,128	6,796
合 計	\$ 3,850	\$ 13,312

3. 本公司持有之投資性不動產並非按公允價值衡量，而僅揭露其公允價值之資訊，其公允價值層級為第三等級。本公司之投資性不動產於111年及110年12月31日之公允價值分別為394,356仟元及403,727仟元，該公允價值未經獨立評價人員評價，僅由本公司管理階層參考類似不動產交易價格之市場行情評估。

4. 本公司之所有投資性不動產皆係自有權益。本公司設定質押作為借款擔保之投資性不動產金額，請參閱附註八。

#### (十一) 無形資產

項 目	111年12月31日	110年12月31日
電腦軟體	\$ 5,063	\$ 6,601
減：累計攤銷	(3,344)	(3,908)
淨 額	\$ 1,719	\$ 2,693



項 目	111 年度	110 年度
<u>成 本</u>		
期初餘額	\$ 6,601	\$ 7,742
增 添	-	1,000
本期減少	(1,537)	(2,141)
期末餘額	\$ 5,064	\$ 6,601
<u>累計攤銷</u>		
期初餘額	\$ (3,908)	\$ (4,918)
攤銷費用	(973)	(1,131)
本期減少	1,537	2,141
期末餘額	\$ (3,344)	\$ (3,908)

(十二) 短期借款

借款性質	111 年 12 月 31 日	110 年 12 月 31 日
擔保借款	\$ 366,719	\$ 346,473
信用借款	251,787	246,645
合 計	\$ 618,506	\$ 593,118
利率區間	1.85%~2.43%	1.22%~1.49%

本公司提供資產作為上述借款之擔保情形，請參閱附註八。

(十三) 應付短期票券

保證或承兌機構	111 年 12 月 31 日	110 年 12 月 31 日
保證或承兌機構		
國際票券	\$ 20,000	\$ 40,000
中華票券	40,000	40,000
兆豐票券	-	20,000
減：未攤銷折價	(30)	(165)
合 計	\$ 59,970	\$ 99,835
利率區間	1.20%~1.60%	0.43%~0.78%

(十四) 應付票據-非關係人

項 目	111年12月31日	110年12月31日
應付票據—因營業而發生	\$ 76,926	\$ 85,174
應付票據—非因營業而發生	-	8,000
合 計	\$ 76,926	\$ 93,174

(十五) 其他應付款

項 目	111年12月31日	110年12月31日
應付薪資	\$ 16,367	\$ 28,668
應付設備款	5,015	438
應付保險費及退休金	1,730	1,718
應付稅捐	4,778	4,742
應付員工及董監事酬勞	-	17,734
其 他	4,999	5,441
合 計	\$ 32,889	\$ 58,741

(十六) 長期借款及一年內到期長期借款

項 目	111年12月31日	110年12月31日
擔保借款	\$ 353,215	\$ 423,833
信用借款	167,378	193,111
小 計	520,593	616,944
減：一年內到期	(144,219)	(102,027)
合 計	\$ 376,374	\$ 514,917
利率區間	1.82%~2.34%	1.25%~1.65%
到期年限	112年~114年	111年~114年

本公司提供資產作為上述借款之擔保情形，請參閱附註八。

(十七) 退職後福利計畫

1. 確定提撥計畫

(1) 本公司所適用「勞工退休金條例」之退休金制度，係屬政府管理之確定提撥退休計畫，依員工每月薪資6%提撥退休金至勞工保險局之個人專戶。

(2) 本公司於111及110年度依照確定提撥計畫中明定比例應提撥之金額已於個體綜合損益表認列費用總額分別為3,105仟元及3,047仟元。

2. 確定福利計畫

(1) 本公司所適用我國「勞動基準法」之退休金制度，係屬政府管理之確定福利退休計畫。員工退休金之支付，係根據服務年資及核准退休日前6個月平均工資計算。本公司按員工每月薪資總額2%提撥員工退休基金，交由勞工退休準備金監督委員會以該委員會名義存入臺灣銀行之專戶。年度終了前，若估算專戶餘額不足給付次一年度內預估達到退休條件之勞工，次年度3月底前將一次提撥其差額。該專戶係委託勞動部勞動基金運用局管理，本公司並無影響投資管理策略之權利。

(2) 本公司因確定福利計畫所產生之義務列入個體資產負債表之金額列示如下：

項 目	111年12月31日	110年12月31日
確定福利義務現值	\$ 72,926	\$ 69,457
計畫資產公允價值	(48,242)	(43,221)
淨確定福利負債	\$ 24,684	\$ 26,236

(3) 淨確定福利負債之變動列示如下：

項 目	111 年度		
	確定福利 義務現值	計畫資產 公允價值	淨確定福 利負債
111年1月1日餘額	\$ 69,457	\$ (43,221)	\$ 26,236
服務成本			
利息費用(收入)	347	(219)	128
認列於損益	347	(219)	128
再衡量數			
計畫資產報酬(除包含 於淨利息之金額外)	-	(3,431)	(3,431)
精算(利益)損失			
財務假設變動	(1,230)	-	(1,230)
經驗調整	12,136	-	12,136
認列於其他綜合損益	10,906	(3,431)	7,475
雇主提撥數	-	(1,467)	(1,467)
福利支付數	(7,784)	96	(7,688)
111年12月31日餘額	\$ 72,926	\$ (48,242)	\$ 24,684

項 目	110 年度		
	確定福利 義務現值	計畫資產 公允價值	淨確定福 利負債
110年1月1日餘額	\$ 71,396	\$ (43,195)	\$ 28,201

項 目	110 年度		
	確定福利 義務現值	計畫資產 公允價值	淨確定福 利負債
服務成本			
利息費用(收入)	\$ 571	\$ (351)	\$ 220
認列於損益	571	(351)	220
再衡量數			
計畫資產報酬(除包含 於淨利息之金額外)	-	(448)	(448)
精算(利益)損失			
財務假設變動	538	-	538
經驗調整	(827)	-	(827)
認列於其他綜合損益	(289)	(448)	(737)
雇主提撥數	-	(1,448)	(1,448)
福利支付數	(2,221)	2,221	-
110年12月31日餘額	\$ 69,457	\$ (43,221)	\$ 26,236

上開確定福利計畫認列於損益之退休金費用係列入下列各單行項目：

項 目	111 年度		110 年度	
營業成本	\$	34	\$	58
推銷費用		19		29
管理費用		63		113
研究發展費用		12		20
合 計	\$	128	\$	220

計畫資產公允價值資訊如下：

項 目	111 年 12 月 31 日		110 年 12 月 31 日	
現金及約當現金	\$	48,242	\$	43,221

(4) 本公司因「勞動基準法」之退休金制度暴露於下列風險：

A. 投資風險

勞動部勞動基金運用局透過自行運用及委託經營方式，將勞工退休基金分別投資於國內(外)權益證券與債務證券及銀行存款等標的，惟本公司之計畫資產得分配金額係以不低於當地銀行2年定期存款利率計算而得之收益。

B. 利率風險

政府公債之利率下降將使確定福利義務現值增加，惟計畫資產之債務投資報酬亦會隨之增加，兩者對淨確定福利負債之影響具有部分抵銷之效果。

### C. 薪資風險

確定福利義務現值之計算係參考計畫成員之未來薪資。因此計畫成員薪資之增加將使確定福利義務現值增加。

(5) 本公司之確定福利義務現值係由合格精算師進行精算。衡量日之重大假設列示如下：

項 目	衡 量 日	
	111 年 12 月 31 日	110 年 12 月 31 日
折 現 率	1.25%	0.50%
薪資預期增加率	2.00%	2.00%

若重大精算假設分別發生合理可能之變動，在所有其他假設維持不變之情況下，將使確定福利義務現值增加(減少)之金額如下：

項 目	111 年 12 月 31 日	110 年 12 月 31 日
折 現 率		
增加 0.25%	\$ (400)	\$ (452)
減少 0.25%	410	463
薪資預期增加率		
增加 1%	1,699	1,920
減少 1%	(1,580)	(1,764)

由於精算假設可能彼此相關，僅單一假設變動之可能性不大，故上述敏感度分析可能無法反應確定福利義務現值實際變動情形。

(6) 本公司於112年度預計支付予退休計畫之提撥金為1,600仟元，確定福利義務加權平均存續期間為6.4年。

## (十八) 普通股股本

1. 本公司普通股期初與期末流通在外股數及金額調節如下：

項 目	111 年度		110 年度	
	股數(仟股)	金 額	股數(仟股)	金 額
1 月 1 日 餘 額	120,364	\$ 1,203,640	120,364	\$ 1,203,640
12 月 31 日 餘 額	120,364	\$ 1,203,640	120,364	\$ 1,203,640

已發行之普通股每股面額為10元，每股享有一表決權及收取股利之權利。

2. 截至111年12月31日止，本公司額定資本額為1,700,000仟元，分為170,000仟股。

### (十九) 資本公積

項 目	111 年 12 月 31 日	110 年 12 月 31 日
發行新股受讓股權溢價	\$ 355,754	\$ 355,754
股票發行溢價	-	24,500
取得子公司股權價值與帳面價值		
差額	209	209
其 他	44	44
合 計	<u>\$ 356,007</u>	<u>\$ 380,507</u>

依公司法規定，超過票面金額發行股票所得之溢額及受領贈與之所得之資本公積，除得用於彌補虧損外，於公司無累積虧損時，得按股東原有股份之比例發給新股或現金。另依證券交易法之相關規定，以上開資本公積撥充資本時，每年以其合計數不超過實收資本額10%為限。公司非於盈餘公積填補資本虧損仍有不足時，不得以資本公積補充之。因採用權益法之投資及認股權所產生之資本公積，不得作為任何用途。

### (二十) 保留盈餘及盈餘分配

1. 依本公司章程之盈餘分派政策規定，本公司年度總決算如有本期稅後淨利，應先彌補累積虧損，再依法提撥10%為法定盈餘公積；但法定盈餘公積累積已達本公司實收資本總額時，不在此限。次依法令或主管機關規定提列或迴轉特別盈餘公積後，併同累積未分配盈餘，由董事會擬具盈餘分配議案，提請股東會決議分派股東股息紅利。

本公司股利政策係依據營運規劃、投資計畫、資本預算及內外部環境變化等因素訂定。惟本公司目前仍處於營運成長階段，如有發放現金股利時，則現金股利總額不低於當年度發放股利總額10%，惟實際分派比率，仍依股東會議決議之。

2. 法定盈餘公積除彌補公司虧損及按股東原有股份之比例發給新股或現金外，不得使用之，惟發給新股或現金者，以該項公積超過實收資本額25%之部分為限。

3. 特別盈餘公積

項 目	111 年 12 月 31 日	110 年 12 月 31 日
首次採用 IFRSs 提列	\$ 114,057	\$ 114,057
其他權益借餘提列	160,656	123,752
其 他	269	269
合 計	<u>\$ 274,982</u>	<u>\$ 238,078</u>

(1) 本公司分派盈餘時，依法令規定須就年度結束日之其他權益項目借方餘額提列特別盈餘公積後始得分派，俟後其他權益項目借方餘額迴轉時，迴轉金額得列入可供分派保留盈餘。

- (2) 依金管證發字第1010012865號令規定，本公司因首次採用IFRSs，其帳列累積換算調整數轉入保留盈餘之金額為134,994仟元，因首次採用IFRSs產生之保留盈餘增加數不足提列，故僅就因轉換採用IFRSs產生之保留盈餘增加數114,057仟元予以提列特別盈餘公積。本公司於嗣後如有因使用、處分或重分類相關資產時，得就原提列特別盈餘公積之比例予以迴轉為可供分配保留盈餘。
- (3) 另依公開發行公司取得或處分資產處理準則第17條之規定，向關係人取得不動產時應就不動產交易價格與評估成本間之差額269仟元提列特別盈餘公積，不得予以分派或轉增資配股。應俟處分或有其他證據確定無不合理者，並經金融監督管理委員會同意後，始得動用該特別盈餘公積。
4. 本公司於111年6月24日及110年8月6日經股東會決議之110及109年度盈餘分配案及每股股利如下：

項 目	盈餘分配案		每股股利(元)	
	110 年度	109 年度	110 年度	109 年度
法定盈餘公積	\$ 18,605	\$ 9,689		
特別盈餘公積	36,904	(28,394)		
現金股利	11,609	18,054	\$ 0.096	\$ 0.15

5. 本公司於111年6月24日經股東會決議資本公積配發現金股利為24,500仟元，每股股利為0.2元。
6. 本公司於112年3月29日董事會擬議111年度盈餘分配案如下：

項 目	盈餘分配案		每股股利(元)	
法定盈餘公積	\$	-		
特別盈餘公積		29,675		
現金股利		-	\$	-

7. 有關董事會擬議及股東會決議盈餘分派情形，請至台灣證券交易所之「公開資訊觀測站」查詢。

## (二十一) 其他權益

項 目	透過其他綜合損益按			合 計
	國外營運機構財務報 表換算之兌換差額	公允價值衡量之金融 資產未實現評價(損)益		
111年1月1日餘額	\$ (241,664)	\$ (53,985)	\$	(295,649)
處分透過其他綜合損益按公 允價值衡量之金融資產	-	(822)		(822)
國外營運機構財務報表換算 之兌換差額	80,029	-		80,029
透過其他綜合損益按公允價				

項 目	透過其他綜合損益按		合 計
	國外營運機構財務報 表換算之兌換差額	公允價值衡量之金融 資產未實現評價(損)益	
值衡量之金融資產未實現			
評價調整	\$ -	\$ (33,809)	\$ (33,809)
所得稅影響數	(16,006)	283	(15,723)
111年12月31日餘額	\$ (177,641)	\$ (88,333)	\$ (265,974)

項 目	透過其他綜合損益按		合 計
	國外營運機構財務報 表換算之兌換差額	公允價值衡量之金融 資產未實現評價(損)益	
110年1月1日餘額	\$ (220,839)	\$ (37,907)	\$ (258,746)
國外營運機構財務報表換算 之兌換差額	(26,031)	-	(26,031)
透過其他綜合損益按公允價 值衡量之金融資產未實現			
評價調整	-	(16,101)	(16,101)
所得稅影響數	5,206	23	5,229
110年12月31日餘額	\$ (241,664)	\$ (53,985)	\$ (295,649)

## (二十二) 營業收入

項 目	111 年度	110 年度
客戶合約收入		
商品銷售收入	\$ 1,888,093	\$ 2,649,660
勞務收入	748	1,099
合 計	\$ 1,888,841	\$ 2,650,759

### 1. 客戶合約之說明

係鋼鐵加工品及材料銷售收入，主要對象為鋼鐵、設備及汽車零件製造業等，係以合約約定固定價格銷售。

### 2. 客戶合約收入之細分

本公司之主要產品收入分析如下：

項 目	111 年度	110 年度
產 品 別		
裁 剪	\$ 1,661,406	\$ 2,245,604
鋼 捲	218,933	403,581
其 他	8,502	1,574



項 目	111 年度	110 年度
合 計	\$ 1,888,841	\$ 2,650,759
收入認列時點		
於某一時點滿足履約義務	\$ 1,888,841	\$ 2,650,759

### 3. 合約餘額

本公司認列客戶合約收入相關之合約負債如下：

項 目	111 年 12 月 31 日	110 年 12 月 31 日
合約負債-流動	\$ 8,194	\$ 3,688

### (二十三) 員工福利、折舊、折耗及攤銷費用

性 質 別	111 年度			110 年度		
	屬於營業成本	屬於營業費用 (含業外)	合 計	屬於營業成本	屬於營業費用 (含業外)	合 計
員工福利						
薪資費用	\$ 21,320	\$ 56,853	\$ 78,173	\$ 27,916	\$ 71,262	\$ 99,178
保險費用	2,630	4,748	7,378	2,712	4,651	7,363
退休金費用	777	2,456	3,233	806	2,461	3,267
董事酬金	-	160	160	-	5,872	5,872
其他員工福利						
費用	3,076	3,080	6,156	3,386	3,635	7,021
折舊費用	8,095	5,306	13,401	7,453	4,276	11,729
攤銷費用	-	973	973	-	1,131	1,131
合 計	\$ 35,898	\$ 73,576	\$ 109,474	\$ 42,273	\$ 93,288	\$ 135,561

1. 本公司截至111及110年度每月平均員工人數分別為106人及109人，其中未兼任員工之董事人數分別為1人及3人。
2. 依本公司章程規定，本公司年度扣除員工酬勞及董監酬勞前之本期稅前淨利，應提撥1%~15%為員工酬勞及不高於5%為董監酬勞。但公司尚有累積虧損時，應預先保留彌補數額，再依前項比例提撥員工酬勞及董監酬勞。有關配發員工股票酬勞股數計算，係以股票公允價值為計算基礎。年度財務報告通過發布日後若金額仍有變動，則依會計估計變動處理，於次一年度調整入帳。
3. 本公司於112年3月29日及111年3月25日經董事會決議之111及110年度員工酬勞及董監事酬勞，以及財務報告認列之相關金額如下：

	111 年度		110 年度	
	員工酬勞	董監事酬勞	員工酬勞	董監事酬勞
決議配發金額	\$ -	\$ -	\$ 10,728	\$ 7,006

	111 年度		110 年度	
	員工酬勞	董監事酬勞	員工酬勞	董監事酬勞
年度財務報告認列金額	\$ -	\$ -	\$ 10,728	\$ 7,006
差異金額	\$ -	\$ -	\$ -	\$ -

4. 本公司之員工酬勞及董監酬勞相關資訊，請至臺灣證券交易所之「公開資訊觀測站」查詢。

(二十四) 其他收入

項 目	111 年度	110 年度
技術酬勞金	\$ 39,950	\$ 29,841
租金收入	4,589	5,532
股利收入	984	-
其 他	4,373	2,998
合 計	\$ 49,896	\$ 38,371

(二十五) 其他利益及損失

項 目	111 年度	110 年度
透過損益按公允價值衡量 之金額淨損失	\$ -	\$ (1,334)
處分不動產、廠房及設備利益	63	459
處分投資利益	-	1,912
投資性不動產之直接營運費用	(2,628)	(2,363)
淨外幣兌換(損)益	16,756	(3,685)
其 他	(2,411)	(2,046)
合 計	\$ 11,780	\$ (7,057)

(二十六) 財務成本

項 目	111 年度	110 年度
利息費用		
銀行借款	\$ 21,325	\$ 17,736
資金貸與利息	-	561
租賃負債之利息	81	8
減：符合要件之資產資本化金額	(18)	(7)
財務成本	\$ 21,388	\$ 18,298
利息資本化利率	1.27%~1.60%	1.32%~1.42%

(二十七) 所得稅

1. 所得稅費用(利益)

(1) 所得稅費用(利益)組成部分：

項 目	111 年度	110 年度
<u>當期所得稅</u>		
當期所得產生之所得稅	\$ 2,582	\$ 51,701
以前年度所得稅調整	(187)	(298)
當期所得稅總額	2,395	51,403
<u>遞延所得稅</u>		
暫時性差異有關之遞延所得稅	(17,952)	720
遞延所得稅總額	(17,952)	720
所得稅費用(利益)	\$ (15,557)	\$ 52,123

(2) 與其他綜合損益相關之所得稅費用(利益)：

項 目	111 年度	110 年度
<u>透過其他綜合損益按公允價值</u>		
衡量之金融資產	\$ (283)	\$ (23)
<u>國外營運機構財務報表換算之</u>		
兌換差額	16,006	(5,206)
確定福利計劃再衡量數	(1,495)	148
合 計	\$ 14,228	\$ (5,081)

2. 當年度會計所得與認列於損益之所得稅費用(利益)調節如下：

項 目	111 年度	110 年度
稅前淨利(損)	\$ (90,132)	\$ 237,583
稅前淨利(損)按法定稅率計算之稅額	\$ (18,027)	\$ 47,516
調節項目之稅額影響數：		
計算課稅所得時不予計入項目之影響數	7,513	(692)
境外所得稅之當期所得稅	248	-
未分配盈餘加徵	2,334	4,877
以前年度所得稅之調整	(187)	(298)
虧損扣抵	10,514	-

項 目	111 年度	110 年度
遞延所得稅淨變動數	\$ (17,952)	\$ 720
認列於損益之所得稅費用		
(利益)	\$ (15,557)	\$ 52,123

本公司營利事業所得稅率為20%，另未分配盈餘所適用之稅率為5%。

### 3. 本期所得稅資產及負債

項 目	111 年 12 月 31 日	110 年 12 月 31 日
本期所得稅負債	\$ 2,262	\$ 51,492

### 4. 因暫時性差異及虧損扣抵而產生之遞延所得稅資產或負債：

項 目	111 年度			期末餘額
	期初餘額	認列於 (損)益	認列於其他 綜合(損)益	
遞延所得稅資產				
暫時性差異				
淨確定福利負債	\$ 1,983	\$ (1,806)	\$ -	\$ 177
未實現存貨損失	2,000	200	-	2,200
確定福利計畫之再衡 量數	27	-	1,495	1,522
資產減損	2,567	-	-	2,567
未實現兌換損失	202	(202)	-	-
國外營運機構財務報 表算之兌換差額	26,668	-	(16,006)	10,662
透過其他綜合損益按公 允價值衡量之金融資 產未實現評價損益	-	-	192	192
其 他	235	-	-	235
虧損扣抵	-	10,514	-	10,514
小 計	33,682	8,706	(14,319)	28,069
遞延所得稅負債				
暫時性差異				
採用權益法認列之子公 司損益之份額	(137,656)	9,476	-	(128,180)
透過其他綜合損益按公 允價值衡量之金融資 產未實現評價損益	(91)	-	91	-
未實現兌換利益	-	(230)	-	(230)
小 計	(137,747)	9,246	91	(128,410)
合 計	\$ (104,065)	\$ 17,952	\$ (14,228)	\$ (100,341)

項 目	110 年度			期末餘額
	期初餘額	認列於 (損)益	認列於其他 綜合(損)益	
遞延所得稅資產				
暫時性差異				
淨確定福利負債	\$ 2,228	\$ (245)	\$ -	\$ 1,983
未實現存貨損失	400	1,600	-	2,000
確定福利計畫之再衡 量數	175	-	(148)	27
資產減損	2,567	-	-	2,567
未實現兌換損失	500	(298)	-	202
國外營運機構財務報 表算之兌換差額	21,462	-	5,206	26,668
其 他	235	-	-	235
小 計	27,567	1,057	5,058	33,682
遞延所得稅負債				
暫時性差異				
採用權益法認列之子公 司損益之份額	(135,595)	(2,061)	-	(137,656)
金融資產評價利益	(267)	267	-	-
透過其他綜合損益按公 允價值衡量之金融資 產未實現評價損益	(114)	-	23	(91)
未實現兌換利益	(17)	17	-	-
小 計	(135,993)	(1,777)	23	(137,747)
合 計	\$ (108,426)	\$ (720)	\$ 5,081	\$ (104,065)

5. 本公司營利事業所得稅業經稅捐稽徵機關核定至109年度。

(二十八) 其他綜合損益

項 目	111 年度		
	稅 前	所得稅(費用) 利益	稅後淨額
不重分類至損益之項目			
確定福利計畫再衡量數	\$ (7,475)	\$ 1,495	\$ (5,980)
透過其他綜合損益按公允 價值衡量之權益工具投 資未實現評價損益	(22,526)	283	(22,243)
採權益法認列之子公司之 其他綜合損益之份額	(6,124)	-	(6,124)
小 計	\$ (36,125)	\$ 1,778	\$ (34,347)
後續可能重分類至損益之項目			

項 目	111 年度		
	稅 前	所得稅(費用) 利益	稅後淨額
國外營運機構財務報表換算之兌換差額	\$ 80,029	\$ (16,006)	\$ 64,023
採權益法認列之子公司之其他綜合損益之份額	(5,159)	-	(5,159)
小 計	74,870	(16,006)	58,864
認列於其他綜合損益	\$ 38,745	\$ (14,228)	\$ 24,517

項 目	110 年度		
	稅 前	所得稅(費用) 利益	稅後淨額
不重分類至損益之項目			
確定福利計畫再衡量數	\$ 737	\$ (148)	\$ 589
透過其他綜合損益按公允價值衡量之權益工具投資未實現評價損益	(5,766)	23	(5,743)
採權益法認列之子公司之其他綜合損益之份額	(8,691)	-	(8,691)
小 計	(13,720)	(125)	(13,845)
後續可能重分類至損益之項目			
國外營運機構財務報表換算之兌換差額	(26,031)	5,206	(20,825)
採權益法認列之子公司之其他綜合損益之份額	(1,644)	-	(1,644)
小 計	(27,675)	5,206	(22,469)
認列於其他綜合損益	\$ (41,395)	\$ 5,081	\$ (36,314)

(二十九) 每股盈餘(虧損)

項 目	111 年度		110 年度	
基本每股盈餘(虧損)				
歸屬於本公司普通股權益持有人之淨利(損)	\$	(74,575)	\$	185,459
本期流通在外加權平均股數(仟股)		120,364		120,364
基本每股盈餘(虧損)(稅後)(元)	\$	(0.62)	\$	1.54
稀釋每股盈餘(虧損)				
歸屬於本公司普通股權益持有人				

項 目	111 年度	110 年度
之淨利(損)	\$ (74,575)	\$ 185,459
計算稀釋每股盈餘之本期淨利(損)	\$ (74,575)	\$ 185,459
本期流通在外加權平均股數 (仟股)	120,364	120,364
具稀釋作用潛在普通股之影響 員工酬勞(仟股)	-	903
計算稀釋每股盈餘之加權平均 流通在外股數(仟股)	120,364	121,267
稀釋每股盈餘(稅後)(元)	\$ (0.62)	\$ 1.53

若本公司得選擇以股票或現金發放員工酬勞，則計算稀釋每股盈餘時，假設員工酬勞將採發放股票方式，並於該潛在普通股具有稀釋作用時計入加權平均流通在外股數，以計算稀釋每股盈餘。於次年度員工酬勞發放股數前計算稀釋每股盈餘時，亦繼續考量該等潛在普通股之稀釋作用。

#### 七、關係人交易

本公司與關係人間之交易，除已於財務報表及其他附註中揭露者外，重大之關係人交易及餘額彙總如下：

##### (一) 關係人名稱及其關係

關係人名稱	與本公司之關係
CHANG YEE STEEL CO.,LTD. (CYS(BVI))	子公司
GOLDSMART HOLDING L. L. C. (GOLDSMART)	子公司
LARGE CROWN LIMITED (LARGE CROWN)	子公司
STEEL ONE CO.,LTD. (STEEL ONE)	子公司
GOLDEN DAY HOLDINGS LLC (GOLDEN DAY)	子公司
EVERRICHES ENTERPRISE L. L. C. (EVERRICHES)	子公司
東莞璋泰五金製品有限公司 (東莞璋泰)	子公司
璋全五金製品(昆山)有限公司 (昆山璋全)	子公司
藝典模具工業股份有限公司 (藝典模具)	子公司
丸一金屬製品(佛山)有限公司 (佛山丸一)	關聯企業
丸一金屬製品(天津)有限公司 (天津丸一)	關聯企業
東莞璋億五金製品有限公司 (東莞璋億)	實質關係人(於 111 年 6 月 24 日董事改選後已非為實質關係人)
宏利汽車部件股份有限公司 (宏利公司)	實質關係人(本公司持有 11.05%之股權)
長春峻科汽車部件有限公司 (長春峻科)	實質關係人(111 年 11 月前為宏利公司之子公司)

	關係人名稱	與本公司之關係
周月煌		其他關係人
高鑾		其他關係人

(二) 與關係人之重大交易事項

1. 收入

帳列項目	關係人類別	111 年度	110 年度
銷貨收入	子 公 司	\$ 38	\$ 475
	合 計	\$ 38	\$ 475
其他收入	子 公 司—東莞璋泰	\$ 18,491	\$ 7,454
	子 公 司	879	1,201
	關聯企業—佛山九一	20,580	21,186
	合 計	\$ 39,950	\$ 29,841
利息收入	子 公 司	\$ 1,104	\$ 1,677

(1) 本公司對關係人之銷貨，其價格係依照相關市場價格，由雙方議定之。收款條件約為T/T 30-60 天。

(2) 其他收入主要係本公司派駐技術人員所收取之技術酬勞金及軟體維護收入。

2. 進 貨

帳列項目	關係人類別	111 年度	110 年度
進 貨	子 公 司	\$ -	\$ 211

3. 應收關係人款項

帳列項目	關係人類別	111 年 12 月 31 日	110 年 12 月 31 日
其他應收款	子 公 司—昆山璋全	\$ -	\$ 83,376
	關聯企業—佛山九一	21,127	20,965
	子 公 司—東莞璋泰	18,812	-
	子 公 司	1,790	10,034
	合 計	\$ 41,729	\$ 114,375

其他應收款主要係本公司資金貸與子公司及派駐人員收取之技術酬勞金。

4. 應付關係人款項

帳列項目	關係人類別	111 年 12 月 31 日	110 年 12 月 31 日
應付帳款	子 公 司	\$ -	\$ 489
應付票據	其他關係人	\$ -	\$ 8,000

5. 財產交易

(1) 取得不動產、廠房及設備



關係人類別	支付價款	
	111 年度	110 年度
其他關係人	\$ -	\$ 10,436

#### 6. 其他

帳列項目	關係人類別	111 年度	110 年度
其他預付費用	子 公 司	\$ -	\$ 350
薪資減項	子 公 司—STEEL ONE	\$ 5,859	\$ 6,931
退休金減項	子 公 司	\$ 409	\$ 502
保險費減項	子 公 司	\$ 501	\$ 624
利息費用	子 公 司	\$ -	\$ 561
各項費用	子 公 司	\$ 9	\$ 67

#### (三) 主要管理階層薪酬資訊

項 目	111 年度	110 年度
薪資及其他短期員工福利	\$ 30,121	\$ 45,696
退職後福利	1,028	1,115
合 計	\$ 31,149	\$ 46,811

#### 八、質押之資產

下列資產業已提供各項借款及其他信用融資之擔保品。

項 目	111 年 12 月 31 日	110 年 12 月 31 日
不動產、廠房及設備(淨額)	\$ 269,616	\$ 272,501
投資性不動產(淨額)	166,292	167,560
受限制活期存款		
(帳列其他金融資產-流動)	8,371	14,482
質押定期存款		
(帳列其他金融資產-流動)	14,168	14,775
應收票據(註)	81,958	95,837
合 計	\$ 540,405	\$ 565,155

註：係託收於備償專戶之票據，票據到期兌現金額之使用並未受限制，惟須再存入達借款一定成數之得兌現票據。

## 九、重大或有負債及未認列之合約承諾

(一) 截至111年及110年12月31日止，本公司已開立未使用信用狀明細如下：

項 目	111年12月31日	110年12月31日
信用狀金額	\$ 11,454	\$ 50,945

(二) 已簽約但尚未發生之重大資本支出：

項 目	111年12月31日	110年12月31日
不動產、廠房及設備	\$ 4,776	\$ 4,572

(三) 已簽訂但尚未履約之重大採購

項 目	111年12月31日	110年12月31日
原 料	\$ 128,014	\$ 84,420

十、重大之災害損失：無。

十一、重大之期後事項：無。

## 十二、其 他

### (一) 資本風險管理

由於本公司須維持足夠資本，以支應擴建及提升廠房及設備所需。因此本公司之資本管理係以確保具有必要之財務資源及營運計畫，以支應未來12個月所需之營運資金、資本支出、研究發展費用及債務償還等需求。

### (二) 金融工具

#### 1. 金融工具之財務風險

##### 財務風險管理政策

本公司日常營運受多項財務風險之影響，包含市場風險(包括匯率風險、利率風險及價格風險)、信用風險及流動性風險。為降低相關財務風險，本公司致力於辨認、評估並規避市場之不確定，以降低市場變動對公司財務績效之潛在不利影響。

本公司之重要財務活動，係經董事會依相關規範及內部控制制度進行覆核。於財務計畫執行期間，本公司必須恪遵關於整體財務風險管理及權責劃分之相關財務操作程序。

##### 重大財務風險之性質及程度

#### (1) 市場風險

##### A. 匯率風險

(a) 本公司暴露於非以本公司之功能性貨幣計價之銷售、採購及借款交易所產生之匯率風險。本公司之功能性貨幣為新台幣。該等交易主要計價之貨幣計有美金、人民幣及港幣等，為避免因匯率變動造成外幣資產價值減少及未來現金流量之波動，本公司可使用外幣借款及衍生性金融工具(包含遠期外匯合約)來規避匯率風險。此類衍生性金融工具

之使用，可協助本公司減少但仍無法完全排除外幣匯率變動所造成之影響。

(b) 匯率暴險及敏感度分析

項 目	111 年 12 月 31 日		
	外 幣	匯 率	新 台 幣
<u>金融資產</u>			
貨幣性項目			
美 金	\$ 3,679	30.71	\$ 112,970
人 民 幣	4,738	4.41	20,893
非貨幣性項目			
美 金	56,877	30.71	1,746,702
港 幣	188,409	3.94	741,955

項 目	110 年 12 月 31 日		
	外 幣	匯 率	新 台 幣
<u>金融資產</u>			
貨幣性項目			
美 金	\$ 4,235	27.68	\$ 117,216
人 民 幣	2,312	4.34	10,036
非貨幣性項目			
美 金	62,877	27.68	1,740,425
港 幣	204,958	3.55	727,394

本公司之主要暴險幣別為美金、人民幣及港幣，並以新台幣對各攸關外幣之匯率增加及減少1%時，作為本公司內部向主要管理階層報告匯率風險時所使用之敏感度比率。敏感度分析僅包括流通在外之外幣貨幣性項目，並將其報導期間結束日之換算以匯率變動1%予以調整。若匯率增加或減少1%，在所有其他變數維持不變之情況下，本公司111及110年度之稅前淨利將分別增加或減少1,339仟元及1,273仟元。

B. 價格風險

由於本公司持有之權益工具投資於個體資產負債表中係分類為透過損益按公允價值衡量之金融資產及透過其他綜合損益按公允價值衡量之金融資產，因此本公司暴露於權益工具之價格風險。

本公司主要投資於國內上市櫃及國內外未上市櫃之權益工具，此等權益工具之價格會因該投資標的未來價值之不確定性而受影響。

若權益工具價格上升或下跌1%，111及110年度稅前其他綜合損益將因透過其他綜合損益按公允價值衡量金融資產之公允價值上升或下跌而分別增加(減少)364仟元及605仟元。

### C. 利率風險

本公司於報導期間結束日受利率暴險之金融資產及金融負債帳面金額如下：

項 目	帳面金額	
	111年12月31日	110年12月31日
具公允價值利率風險：		
金融資產	\$ 93,400	\$ 14,775
金融負債	(59,970)	(99,835)
淨 額	\$ 33,430	\$ (85,060)
具現金流量利率風險：		
金融資產	\$ 122,905	\$ 239,282
金融負債	(1,139,099)	(1,210,062)
淨 額	\$ (1,016,194)	\$ (970,780)

#### 具公允價值利率風險工具之敏感度分析

本公司未將任何固定利率之金融資產及負債分類為透過損益按公允價值衡量之金融資產及負債及透過其他綜合損益按公允價值衡量之金融資產，亦未指定衍生性工具(利率交換)作為公允價值避險會計模式下之避險工具。因此報導期間結束日利率之變動將不會影響損益及其他綜合淨利。

#### 具現金流量利率風險工具之敏感度分析

本公司之變動利率之金融工具係屬浮動利率之資產(債務)，故市場利率變動將使其有效利率隨之變動，而使未來現金流量產生波動。市場利率每增加(減少)0.25%，將使111及110年度稅前淨利分別增加(減少)2,540仟元及2,427仟元。

### (2) 信用風險

信用風險係指交易對方違反合約義務並對本公司造成財務損失之風險。本公司之信用風險，主要係來自於營運活動產生之應收款項，及投資活動產生之銀行存款及其他金融工具。營運相關信用風險與財務信用風險係分別管理。

#### 營運相關信用風險

為維持應收帳款的品質，本公司已建立營運相關信用風險管理之程序。個別客戶的風險評估係考量包括該客戶之財務狀況、本公司內部信用評等、歷史交易記錄及目前經濟狀況等多項可能影響客戶付款能力之因素。

#### 財務信用風險

銀行存款及其他金融工具之信用風險，係由本公司各財務部門衡量並監控。由於本公司之交易對象及履約他方均係信用良好之銀行及具投資等級以上之金融機構、公司組織及政府機關，無重大之履約疑慮，故無重大之信用風險。

##### A. 信用集中風險

應收帳款之對象涵蓋眾多客戶，分散於不同產業及地理區域。本公司持續針對應收帳款客戶之財務狀況進行評估，本公司銷貨對象並未集中於少數客戶進行交易，故應收帳款並無顯著集中之風險。

##### B. 預期信用減損損失之衡量

(a) 應收帳款：係採簡化作法，請參閱附註六(三)之說明。

(b) 信用風險是否顯著增加之判斷依據：本公司考量外部評等機構之信用評等資訊，同時檢視債務人之重大訊息等資訊，以評估債務工具自原始認列後信用風險是否顯著增加。

##### C. 持有擔保品及其他信用增加來規避金融資產之信用風險：

本公司並未持有任何擔保品或其他信用增強以規避金融資產之信用風險。

##### D. 按攤銷後成本衡量之金融資產之信用風險：

應收票據及應收帳款之信用風險暴險資訊請參閱附註六(三)。其他按攤銷後成本衡量之金融資產包括現金及約當現金、其他應收款、其他金融資產及存出保證金等，係為信用風險低之金融資產，經本公司評估未有減損之情形。

### (3) 流動性風險

#### A. 流動性風險管理

本公司管理流動性風險之目標，係為維持營運所需之現金及約當現金、高流動性之有價證券及足夠的銀行融資額度等，以確保本公司具有充足之財務彈性。

#### B. 金融負債到期分析

111年12月31日

非衍生性金融負債	一年以內	一至五年	五年以上	合約現金流量	帳面金額
短期借款	\$ 620,878	\$ -	\$ -	\$ 620,878	\$ 618,506
應付短期票券	60,000	-	-	60,000	59,970
應付票據	76,926	-	-	76,926	76,926
應付帳款	15,751	-	-	15,751	15,751
其他應付款	26,381	-	-	26,381	26,381
租賃負債	1,680	1,540	-	3,220	3,157

111年12月31日

非衍生性金融負債	一年以內	一至五年	五年以上	合約現金流量	帳面金額
長期借款(包含一年或一營業週期內到期)	\$ 152,079	\$ 380,353	\$ -	\$ 532,432	\$ 520,593
存入保證金	-	3,273	-	3,273	3,273
合計	\$ 953,695	\$ 385,166	\$ -	\$ 1,338,861	\$ 1,324,557

110年12月31日

非衍生性金融負債	一年以內	一至五年	五年以上	合約現金流量	帳面金額
短期借款	\$ 595,882	\$ -	\$ -	\$ 595,882	\$ 593,118
應付短期票券	100,000	-	-	100,000	99,835
應付票據	93,174	-	-	93,174	93,174
應付帳款	24,974	-	-	24,974	24,974
其他應付款	52,281	-	-	52,281	52,281
租賃負債	1,680	3,220	-	4,900	4,756
長期借款(包含一年或一營業週期內到期)	110,078	521,486	-	631,564	616,944
存入保證金	-	3,538	-	3,538	3,538
合計	\$ 978,069	\$ 528,244	\$ -	\$ 1,506,313	\$ 1,488,620

本公司並不預期到期日分析之現金流量發生時點會顯著提早，或實際金額會有顯著不同。

(三) 金融工具之種類：

項 目	111年12月31日	110年12月31日
<u>金融資產</u>		
按攤銷後成本衡量之金融資產 (註1)	\$ 560,633	\$ 794,287
透過其他綜合損益按公允價值 衡量之金融資產	36,416	60,478
<u>金融負債</u>		
按攤銷後成本衡量(註2)	1,321,400	1,483,864
註1：餘額係包含現金及約當現金、應收票據、應收帳款、其他應收款、其他金融資產及存出保證金等按攤銷後成本衡量之金融資產。		
註2：餘額係包含短期借款、應付短期票券、應付票據、應付帳款、其他應付款、存入保證金及長期借款(包含一年內到期)等以攤銷後成本衡量之金融負債。		

(四) 金融工具之公允價值資訊

1. 公允價值之三等級定義：

第一等級：該等級之輸入值係指工具於活絡市場中，相同工具之活絡市場公開報價。

第二等級：該等級之輸入值係指除活絡市場公開報價以外之可觀察價格，包括直接或間接之可觀察輸入值。

第三等級：該等級之輸入值係指衡量公允價值之投入參數並非根據市場可取得之可觀察輸入值。

2. 非按公允價值衡量之金融工具之公允價值層級：

本公司之非以公允價值衡量之金融工具，如現金及約當現金、應收款項、其他金融資產、按攤銷後成本衡量之金融資產、存出保證金、短期借款、應付款項、長期借款(含一年內)及其他金融負債之帳面金額，係公允價值合理之近似值。

3. 按公允價值衡量之金融工具之公允價值層級：

本公司之以公允價值衡量之金融工具係皆以重複性為基礎按公允價值衡量，公允價值等級資訊如下表所示：

項 目	111 年 12 月 31 日			
	第一等級	第二等級	第三等級	合 計
資 產				
<u>重複性公允價值</u>				
透過其他綜合損益按公允				
價值衡量之金融資產				
權益工具				
國內外未上市(櫃)				
股票	\$ -	\$ -	\$ 36,416	\$ 36,416
合 計	\$ -	\$ -	\$ 36,416	\$ 36,416

項 目	110 年 12 月 31 日			
	第一等級	第二等級	第三等級	合 計
資 產				
<u>重複性公允價值</u>				
透過其他綜合損益按公允				
價值衡量之金融資產				
權益工具				
國內外未上市(櫃)				
股票	\$ -	\$ -	\$ 60,478	\$ 60,478
合 計	\$ -	\$ -	\$ 60,478	\$ 60,478

4. 以公允價值衡量之工具的公允價值評價技術：
- (1) 金融工具如有活絡市場公開報價時，則以活絡市場之公開報價為公允價值。
- (2) 本公司持有之無活絡市場之未上市(櫃)公司股票主係以市場法估計公允價值，其判定係參考同類型公司評價、公司淨值及營運狀況評估之。另其重大不可觀察輸入值主要為流動性折價，惟因流動性折價的可能變動不會導致重大的潛在財務影響，故不擬揭露其量化資訊。
- (3) 其他金融資產及金融負債(除上述外)之公允價值係依照以現金流量折現分析為基礎之一般公認定價模式決定。
5. 第一等級與第二等級之移轉：無。
6. 第三等級之變動明細：

項 目	111 年度	110 年度
<u>透過其他綜合損益按公允</u>		
<u>價值衡量之金融資產</u>		
期初餘額	\$ 60,478	\$ 64,006
本期新增	73,357	2,238
本期處分(減資清算退回股款)	(74,893)	-
認列於其他綜合損益	(22,526)	(5,766)
期末餘額	\$ 36,416	\$ 60,478

### 十三、附註揭露事項

#### (一) 重大交易事項

1. 資金貸與他人：附表一。
2. 為他人背書保證：附表二。
3. 期末持有有價證券情形(不含投資子公司、關聯企業及合資權益部分)：附表三。
4. 累積買進或賣出同一有價證券之金額達新台幣三億元或實收資本額20%以上：無。
5. 取得不動產之金額達新台幣三億元或實收資本額20%以上：無。
6. 處分不動產之金額達新台幣三億元或實收資本額20%以上：無。
7. 與關係人進、銷貨之金額達新台幣一億元或實收資本額20%以上：無。
8. 應收關係人款項達新台幣一億元或實收資本額20%以上：無。
9. 從事衍生工具交易：無。
10. 母子公司間業務關係及重要交易往來情形：附表四。

#### (二) 轉投資事業相關資訊：附表五。

#### (三) 大陸投資資訊

1. 大陸被投資公司名稱、主要營業項目、實收資本額、投資方式、資金匯出入情形、持股比例、本期損益及認列之投資損益、期末投資帳面價值、已匯回投資收益及赴大陸地區投資限額：附表六。



2. 與大陸被投資公司直接或間接經由第三地區所發生之重大交易事項，暨其價格、付款條件、未實現損益及其他有助於瞭解大陸投資對財務報表影響之有關資料：附表四。

#### 十四、部門資訊

本公司提供給主要營運決策者用以分配資源及評量部門績效之資訊，著重於廠別之財務資訊。本公司已於111年度合併財務報告中，揭露相關資訊。

璋鈺鋼鐵廠股份有限公司

資金貸與他人

民國 111 年 1 月 1 日至 12 月 31 日

附表一

單位：新台幣仟元及外幣仟元

編號 (註一)	貸出資金 之公司	貸與對象	往來 項目	是 否 為 關 係 人	本期最高 金額	期末 餘額	實際動 支金額	利率 區間	資金貸 與性質 (註二)	業務 往來 金額	有短期 融通資 金必要 之原因	提列 備抵 損失 金額	擔保 品		對個別對象 資金貸與限額 (註三)	資金貸與 總限額 (註四)
													名稱	價值		
0	本公司	昆山璋全 公司	其他應收 款-關 係人	是	NTD 92,130	—	—	—	2	—	營業 週轉	—	—	—	NTD 956,272	NTD 956,272
					USD 3,000	—	—								USD 31,139	USD 31,139
1	GOLDSMART HOLDING	昆山璋全 公司	其他應收 款-關 係人	是	NTD 92,130	NTD 30,710	—	—	2	—	營業 週轉	—	—	—	NTD 412,197	NTD 412,197
					USD 3,000	USD 1,000	—								USD 13,422	USD 13,422
2	LARGE CROWN	GOLDSMART HOLDING	其他應收 款-關 係人	是	NTD 92,130	—	—	—	2	—	營業 週轉	—	—	—	NTD 376,403	NTD 376,403
					USD 3,000	—	—								USD 12,257	USD 12,257
3	LARGE CROWN	昆山璋全 公司	其他應收 款-關 係人	是	NTD 92,130	NTD 92,130	NTD 61,420	5.145%	2	—	營業 週轉	—	—	—	NTD 376,403	NTD 376,403
					USD 3,000	USD 3,000	USD 2,000	-5.984%							USD 12,257	USD 12,257

134

【接次頁】

璋鈺鋼鐵廠股份有限公司

資金貸與他人

民國 111 年 1 月 1 日至 12 月 31 日

【承前頁】

註一：編號欄之說明如下：

- 1.本公司填0。
- 2.被投資公司按公司別由阿拉伯數字1開始依序編號。

註二：資金貸與性質說明如下：

- 1.有業務性質往來者。
- 2.有短期資金融通必要者。

註三：對個別對象資金貸與限額為當期淨值40%。

註四：資金貸與總限額為當期淨值40%

璋鈺鋼鐵廠股份有限公司  
為他人背書保證  
民國 111 年 1 月 1 日至 12 月 31 日

附表二

單位：新台幣仟元及外幣仟元

編號 (註一)	背書保證者 公司名稱	被背書保證對象		對單一企 業背書保 證限額 (註三)	本期最高背 書保證餘額	期末背書 保證餘額	實際動支 金額	以財產擔 保之背書 保證金額	累積背書保證 金額占最近期 財務報表淨值 之比率	背書保證 最高限額 (註三)	屬母公 司對子 公司背 書保證	屬子公 司對母 公司背 書保證	屬對大 陸地區 背書 保證
		公司名稱	關係 (註二)										
0	本公司	東莞璋泰 公司	3	1,195,340	NTD 44,094	NTD 44,094	NTD 44,094	—	1.84%	1,195,340	Y	N	Y
					RMB 10,000	RMB 10,000	RMB 10,000						
		昆山璋全 公司	3	1,195,340	NTD 307,100	NTD 214,970	NTD 168,905	(註四)	8.99%	1,195,340	Y	N	Y
					USD 10,000	USD 7,000	USD 5,500						
1	LARGE CROWN	本公司	4	470,508	NTD 137,500	NTD 137,500	NTD 37,500	(註五)	14.61%	470,508	N	Y	N
2	GOLDSMART	東莞璋泰 公司	3	515,246	NTD 440,944	NTD 440,944	NTD 156,188	—	42.79%	515,246	N	N	Y
					RMB 100,000	RMB 100,000	RMB 35,421						

【接次頁】

璋鈺鋼鐵廠股份有限公司  
為他人背書保證  
民國 111 年 1 月 1 日至 12 月 31 日

【承前頁】

註一：編號欄之填寫方法如下：

1. 本公司填 0。
2. 被投資公司按公司別由阿拉伯數字 1 開始依序填寫。

註二：背書保證與被背書保證對象關係：

1. 母公司與子公司持有普通股股權合併計算超過 50% 之被投資公司填 3。
2. 對於直接或經由子公司間接持有普通股股權超過 50% 之母公司填 4。

註三：對單一企業背書保證限額及背書保證最高限額為不逾各該公司淨值百分之五十為限。

註四：本公司對昆山璋全公司之背書保證，其中 USD1,000 仟元之額度，本公司須就一成額度之金額承作該行之業務。

註五：LARGE CROWN 對本公司背書保證，其中 NTD 100,000 仟元之額度，LARGE CROWN 提供十成存款作押；餘依債務餘額徵提存款設質或備償 NTD 37,500 仟元。

璋鈺鋼鐵廠股份有限公司  
 期末持有有價證券情形(不包含投資子公司、關聯企業及合資權益部分)  
 民國 111 年 12 月 31 日

附表三

單位：仟股/新台幣仟元及外幣仟元

持有之公司	有價證券種類及名稱	與有價證券 發行人之關係	帳列科目	期 末				備註
				股數/單位	帳面金額	持股比例(%)	公允價值	
本公司	<u>股票、股權或債權憑證</u>							
	宏利汽車部件股份有限公司	—	透過其他綜合損益按公允價 值衡量之金融資產	11,239	NTD 33,292	11.05%	NTD 33,292	
	駿瑪系統集成股份有限公司	—	透過其他綜合損益按公允價 值衡量之金融資產	42	NTD 1,846	10.00%	NTD 1,846	
	深圳綜貿國際貿易有限公司	—	透過其他綜合損益按公允價 值衡量之金融資產	—	NTD 1,278	10.00%	NTD 1,278	
GOLDSMART	MAXCHIEF INVESTMENTS LIMITED	—	透過其他綜合損益按公允價 值衡量之金融資產	1,500	HKD 25,362	6.89%	HKD 25,362	
LARGE CROWN	TAISEM 2.25 04/23/31	—	透過其他綜合損益按公允價 值衡量之金融資產	10	USD 806	—	USD 806	

璋鈺鋼鐵廠股份有限公司  
母子公司間業務關係及重要交易往來情形  
民國 111 年 1 月 1 日至 12 月 31 日

附表四

單位：新台幣仟元

編號 (註一)	交易人名稱	交易往來對象	與交易人之關係 (註二)	交易往來情形			
				科目	金額	交易條件	占合併總營收或總 資產之比率
0	收 入 本 公 司	STEEL ONE	1	其他收入	\$ 879		0.02%
		東莞璋泰公司	1	其他收入	18,491		0.52%
		昆山璋全公司	1	利息收入	1,104		0.03%
		藝典公司	1	銷貨收入	38	註三	—
1	LARGE CROWN	昆山璋全公司	3	利息收入	465		0.01%
		GOLDSMART HOLDING	3	利息收入	743		0.02%
2	GOLDSMART HOLDING	昆山璋全公司	3	利息收入	1,394		0.04%
3	藝典公司	本 公 司	2	銷貨收入	9	註三	—
		東莞璋泰公司	3	銷貨收入	1,599	註三	0.05%
		東莞璋泰公司	3	其他收入	2,083		0.06%
4	東莞璋泰公司	昆山璋全公司	3	銷貨收入	47	註三	—
			3	其他收入	253		0.01%
5	昆山璋全公司	東莞璋泰公司	3	銷貨收入	35	註三	—
	合 計				\$ 27,140		0.76%

璋鈺鋼鐵廠股份有限公司  
母子公司間業務關係及重要交易往來情形  
民國 111 年 1 月 1 日至 12 月 31 日

【承前頁】

單位：新台幣仟元

編號 (註一)	交易人名稱	交易往來對象	與交易人之關係 (註二)	交易往來情形			
				科目	金額	交易條件	占合併總營收或總 資產之比率
0	本公司	應收款項淨額					
		STEEL ONE	1	其他應收款	\$ 1,790		0.04%
		東莞璋泰公司	1	其他應收款	18,812		0.42%
1	LARGE CROWN	昆山璋全公司	3	其他應收款	61,420		1.37%
		昆山璋全公司	3	應收利息	480		0.01%
2	東莞璋泰公司	LARGE CROWN	3	其他應收款	7,842		0.17%
3	昆山璋全公司	STEEL ONE	3	其他應收款	1,328		0.03%
		東莞璋泰公司	3	應收帳款	30		—
4	藝典公司	東莞璋泰公司	3	其他應收款	2,077		0.05%
	合計				\$ 93,779		2.09%

【接次頁】



璋鈺鋼鐵廠股份有限公司  
母子公司間業務關係及重要交易往來情形  
民國 111 年 1 月 1 日至 12 月 31 日

【承前頁】

註一：母公司及子公司相互間之業務往來資訊應分別於編號欄註明，編號之填寫方法如下：

- 1、母公司填 0。
- 2、子公司依公司別由阿拉伯數字 1 開始依序編號。

註二：與交易人之關係有以下三種，標示種類即可：

- 1、母公司對子公司。
- 2、子公司對母公司。
- 3、子公司對子公司。

註三：與關係人之交易主要係原料及商品，因無其它同類型非關係人交易可供比較，交易按雙方約定之價格及條件辦理。

註四：係以期末匯率或平均匯率換算為新台幣。

璋鈺鋼鐵廠股份有限公司  
被投資公司資訊(不包含大陸被投資公司)  
民國 111 年 1 月 1 日至 12 月 31 日

附表五

單位：仟股/新台幣仟元及外幣仟元

投資公司 名稱	被投資公司 名稱	所在地區	主要營業 項目	原始投資金額		期末持有			被投資公司 本期(損)益	本期認列之 投資(損)益	備註
				本期期末	去年年底	股數	比率	帳面金額			
本公司	LARGE CROWN	薩摩亞	貿易及控股	NTD 200,490	NTD 200,490	6,300	100.00%	NTD 941,007	NTD (6,562)	NTD (6,562)	註一
	GOLDSMART	德拉瓦	貿易及控股	NTD 658,057	NTD 658,057	—	72.00%	NTD 741,955	NTD (341)	NTD (245)	
	CYS(BVI)	英屬維京群島	貿易及控股	NTD 520,978	NTD 520,978	15,643	100.00%	NTD 579,757	NTD (22,520)	NTD (21,989)	
	GOLDEN DAY	德拉瓦	投資及控股	NTD 266,359	NTD 266,359	—	84.15%	NTD 200,937	NTD (18,699)	NTD (15,735)	
	STEEL ONE	薩摩亞	貿易	NTD 14,548	NTD 14,548	500	100.00%	NTD 24,221	NTD (2,847)	NTD (2,847)	
	藝典公司	台灣	模具開發	NTD 17,100	NTD 17,100	57	60.00%	NTD 14,065	NTD 926	NTD 556	
CYS(BVI)	EVERRICHES	德拉瓦	投資及控股	USD 7,326	USD 7,326	—	65.25%	USD 5,332	USD (659)	USD (430)	
	GOLDSMART	德拉瓦	貿易及控股	USD 6,183	USD 6,183	—	28.00%	USD 9,396	USD (11)	USD (3)	
	GOLDEN DAY	德拉瓦	投資及控股	USD 1,728	USD 1,728	—	15.85%	USD 1,232	USD (627)	USD (99)	
GOLDEN DAY	EVERRICHES	德拉瓦	投資及控股	USD 3,393	USD 3,393	—	34.75%	USD 2,839	USD (659)	USD (229)	

註一：差異係股權淨值差異攤銷及未實現銷貨毛利。

璋鈺鋼鐵廠股份有限公司  
大陸投資資訊  
民國 111 年 1 月 1 日至 12 月 31 日

附表六

單位：新台幣仟元及外幣仟元

大陸 被投資 公司名稱	主要 營業 項目	實收 資本額	投資 方式	本期期初自 台灣匯出累 積投資金額	本期匯出或 收回投資金額		本期期末自 台灣匯出累 積投資金額	被投資公司 本期(損)益	本公司直接 或間接投資 之持股比例	本期認列 投資損益 (註二)	期末投資 帳面價值	截至本期 止已匯回 投資收益
					匯出	收回						
昆山璋全公司	鋼材加工裁剪、汽機 車等焊管件及配件 之製造及銷售	NTD 639,597	(註一)	NTD 281,979	-	-	NTD 281,979	NTD (38,155)	100.00%	NTD (37,625) (註七)	NTD 486,472 (註七)	-
		USD 20,827		USD 9,182	-	-	USD 9,182	USD (1,280)				
東莞璋泰公司	鋼材加工裁剪、自行 車等配套焊管件之 製造及銷售	NTD 842,023	(註一)	NTD 266,501	-	-	NTD 266,501	NTD (4,376)	100.00%	NTD (4,376)	NTD 903,682	-
		HKD 213,820		USD 8,678	-	-	USD 8,678	HKD (1,150)				
佛山九一公司	建築、構造、配套用 高檔建築五金	NTD 552,780	(註一)	NTD 193,473	-	-	NTD 193,473	NTD 26,660	35.00%	NTD 9,331	NTD 613,009	USD 7,630
		USD 18,000		USD 6,300	-	-	USD 6,300	USD 895				
天津九一公司	鋼管相關製品的加工 、製造、銷售	NTD 123,464	(註一)	-	-	-	-	NTD 14,137	35.00%	NTD 4,948 (註八)	NTD 71,530	-
		RMB 28,000		-	-	-	-	RMB 3,188				
珠海世錫公司	研發、生產及銷售金 屬及塑料製品	NTD 1,535,500	(註一)	-	-	-	-	NTD 365,683	3.00%	-	NTD 99,876	-
		USD 50,000		-	-	-	-	RMB 82,462				
深圳綜貿公司	國際、轉口及國內貿 易及進出口建材、 化工產品、金屬材 料及電子產品等	NTD 24,568	(註一)	NTD 2,457	-	-	NTD 2,457	NTD 3,167	10.00%	-	NTD 1,278	USD 29
		USD 800		USD 80	-	-	USD 80	RMB 714				

璋鈺鋼鐵廠股份有限公司  
大陸投資資訊  
民國 111 年 1 月 1 日至 12 月 31 日

【承前頁】

本期期末累計自台灣匯出赴大陸地區投資金額	經濟部投審會核准投資金額	依經濟部投審會規定赴大陸地區投資限額
NTD 752,948	NTD 1,938,907	註三
USD 24,518	USD 63,136	

註一： 昆山璋全公司、東莞璋泰公司及佛山丸一公司之投資方式，係透過第三地區投資設立公司再投資大陸公司。天津丸一公司則係以佛山丸一公司之自有資金轉投資設立。珠海世錫公司之投資方式則係透過轉投資第三地區現有公司再投資大陸公司。深圳綜貿公司之投資方式係直接投資大陸。

註二： 本期認列投資收益，係依據被投資公司所編製經台灣母公司簽證會計師或與中華民國會計師事務所合作關係之國際性會計師事務所查核簽證之財務報表認列。

註三： 本公司係經經濟部工業局核發符合營運總部認定函之企業，因此對大陸投資累計金額並無上限之規定。

註四： 上表相關數字涉及外幣者，分別以各財務報告日之匯率換算為新台幣。

註五： 民國 94 年度處分廣鑫精密塑膠製品(昆山)有限公司、財榮金屬製品(太倉)有限公司及部分昆山璋全公司股權，列入本期期末累計至台灣匯出赴大陸地區投資金額項下，實際收回金額與匯出累積投資金額差額廣鑫及財榮公司為美金 278 仟元，昆山璋全公司為美金 761 仟元。

註六： 對大陸投資累計金額為 USD63,136 仟元，較累積自台灣匯出投資金額 USD24,518 仟元，差異 USD38,618 仟元，係發行新股交換股權取得大陸投資 USD28,837 仟元、直接由境外子公司將獲配之股利轉投資 USD7,764 仟元、盈餘轉投資 USD1,547 仟元及匯差 USD470 仟元。

註七： 差異係未實現銷貨毛利。

註八： 天津丸一公司之損益業已包含於佛山丸一公司。

## 關係企業合併財務報告聲明書

本公司 111 年度(自 111 年 1 月 1 日至 12 月 31 日止)依「關係企業合併營業報告書、關係企業合併財務報表及關係報告書編製準則」應納入編製關係企業合併財務報告之公司與依國際財務報導準則第 10 號應納入編製母子公司合併財務報告之公司均相同，且關係企業合併財務報告所應揭露相關資訊於前揭母子公司合併財務報告中均已揭露，爰不再另行編製關係企業合併財務報告。

特此聲明

公司名稱：璋鈺鋼鐵廠股份有限公司



負責人：雲宏裕



中華民國 112 年 3 月 29 日

## 會計師查核報告

璋鈺鋼鐵廠股份有限公司 公鑒：

### 查核意見

璋鈺鋼鐵廠股份有限公司及子公司民國 111 年及 110 年 12 月 31 日之合併資產負債表，暨民國 111 年及 110 年 1 月 1 日至 12 月 31 日之合併綜合損益表、合併權益變動表及合併現金流量表，以及合併財務報告附註(包括重大會計政策彙總)，業經本會計師查核竣事。

依本會計師之意見，上開合併財務報告在所有重大方面係依照證券發行人財務報告編製準則暨經金融監督管理委員會認可並發布生效之國際財務報導準則、國際會計準則、解釋及解釋公告編製，足以允當表達璋鈺鋼鐵廠股份有限公司及子公司民國 111 年及 110 年 12 月 31 日之合併財務狀況，暨民國 111 年及 110 年 1 月 1 日至 12 月 31 日之合併財務績效及合併現金流量。

### 查核意見之基礎

本會計師係依照會計師查核簽證財務報表規則及審計準則執行查核工作。本會計師於該等準則下之責任將於會計師查核合併財務報告之責任段進一步說明。本會計師所隸屬事務所受獨立性規範之人員已依會計師職業道德規範，與璋鈺鋼鐵廠股份有限公司及子公司保持超然獨立，並履行該規範之其他責任。本會計師相信已取得足夠及適切之查核證據，以作為表示查核意見之基礎。

### 其他事項

璋鈺鋼鐵廠股份有限公司業已編製民國 111 及 110 年度之個體財務報告，並經本會計師出具無保留意見之查核報告在案，備供參考。

### 管理階層與治理單位對合併財務報告之責任

管理階層之責任係依照證券發行人財務報告編製準則暨經金融監督管理委員會認可並發布生效之國際財務報導準則、國際會計準則、解釋及解釋公告編製允當表達之合併財務報告，且維持與合併財務報告編製有關之必要內部控制，以確保合併財務報告未存有導因於舞弊或錯誤之重大不實表達。

於編製合併財務報告時，管理階層之責任亦包括評估璋鈺鋼鐵廠股份有限公司及子公司繼續經營之能力、相關事項之揭露，以及繼續經營會計基礎之採用，除非管理階層意圖清算璋鈺鋼鐵廠股份有限公司及子公司或停止營業，或除清算或停業外別無實際可行之其他方案。

璋鈺鋼鐵廠股份有限公司及子公司之治理單位(含監察人)負有監督財務報導流程之責任。

### 會計師查核合併財務報告之責任



本會計師查核合併財務報告之目的，係對合併財務報告整體是否存有導因於舞弊或錯誤之重大不實表達取得合理確信，並出具查核報告。合理確信係高度確信，惟依照審計準則執行之查核工作無法保證必能偵出合併財務報告存有之重大不實表達。不實表達可能導因於舞弊或錯誤。如不實表達之個別金額或彙總數可合理預期將影響合併財務報告使用者所作之經濟決策，則被認為具有重大性。

本會計師依照審計準則查核時，運用專業判斷及專業懷疑。本會計師亦執行下列工作：

- 一、辨認並評估合併財務報告導因於舞弊或錯誤之重大不實表達風險；對所評估之風險設計及執行適當之因應對策；並取得足夠及適切之查核證據以作為查核意見之基礎。因舞弊可能涉及共謀、偽造、故意遺漏、不實聲明或踰越內部控制，故未偵出導因於舞弊之重大不實表達之風險高於導因於錯誤者。
- 二、對與查核攸關之內部控制取得必要之瞭解，以設計當時情況下適當之查核程序，惟其目的非對璋鈺鋼鐵廠股份有限公司及子公司內部控制之有效性表示意見。
- 三、評估管理階層所採用會計政策之適當性，及其所作會計估計與相關揭露之合理性。
- 四、依據所取得之查核證據，對管理階層採用繼續經營會計基礎之適當性，以及使璋鈺鋼鐵廠股份有限公司及子公司繼續經營之能力可能產生重大疑慮之事件或情況是否存在重大不確定性，作出結論。本會計師若認為該等事件或情況存在重大不確定性，則須於查核報告中提醒合併財務報表使用者注意合併財務報告之相關揭露，或於該等揭露係屬不適當時修正查核意見。本會計師之結論係以截至查核報告日所取得之查核證據為基礎。惟未來事件或情況可能導致璋鈺鋼鐵廠股份有限公司及子公司不再具有繼續經營之能力。
- 五、評估合併財務報告(包括相關附註)之整體表達、結構及內容，以及合併財務報告是否允當表達相關交易及事件。
- 六、對於集團內組成個體之財務資訊取得足夠及適切之查核證據，以對合併財務報告表示意見。本會計師負責集團查核案件之指導、監督及執行，並負責形成集團查核意見。

本會計師與治理單位溝通之事項，包括所規劃之查核範圍及時間，以及重大查核發現(包括於查核過程中所辨認之內部控制顯著缺失)。

本會計師亦向治理單位提供本會計師所隸屬事務所受獨立性規範之人員已遵循會計師職業道德規範中有關獨立性之聲明，並與治理單位溝通所有可能被認為會影響會計師獨立性之關係及其他事項(包括相關防護措施)。

國富浩華聯合會計師事務所

會計師：邵朝彬



會計師：黃千貞



核准文號：金管證審字 1050001113 號

核准文號：金管證審字 1090357720 號

中華民國 112 年 3 月 29 日

璋鈺鋼鐵股份有限公司及子公司

合併資產負債表

民國111年及110年12月31日

單位：新台幣仟元

代 碼	資 產 附 註	111年12月31日		110年12月31日	
		金 額	%	金 額	%
	流動資產				
1100	現金及約當現金	\$ 483,553	11	\$ 330,112	7
1150	應收票據淨額－非關係人	370,627	8	319,500	6
1170	應收帳款淨額－非關係人	730,708	16	1,069,852	22
1180	應收帳款淨額－關係人	-	-	25	-
1200	其他應收款－非關係人	4,337	-	5,061	-
1210	其他應收款－關係人	21,126	-	24,532	1
130X	存 貨	468,528	10	615,918	12
1410	預付款項	71,763	2	96,265	2
1476	其他金融資產－流動	247,316	6	325,402	7
1470	其他流動資產	65	-	21	-
11XX	流動資產合計	2,398,023	53	2,786,688	57
	非流動資產				
1517	透過其他綜合損益按公允價值衡量之金融 資產－非流動	161,031	4	183,288	4
1550	採用權益法之投資	613,009	13	621,818	13
1600	不動產、廠房及設備	1,003,457	22	1,002,292	20
1755	使用權資產	34,026	1	35,305	1
1760	投資性不動產	217,685	5	196,470	4
1780	無形資產	18,558	-	20,684	-
1840	遞延所得稅資產	28,071	1	33,682	1
1900	其他非流動資產	22,903	1	18,718	-
15XX	非流動資產合計	2,098,740	47	2,112,257	43
1XXX	資產總計	\$ 4,496,763	100	\$ 4,898,945	100
	負債及權益				
	流動負債				
2100	短期借款	\$ 941,629	21	\$ 941,874	19
2110	應付短期票券	59,970	1	99,835	2
2130	合約負債－流動	9,366	-	7,083	-
2150	應付票據	110,738	3	109,308	2
2170	應付帳款	66,146	1	126,254	3
2200	其他應付款	167,312	4	162,904	3
2230	本期所得稅負債	2,262	-	51,493	1
2280	租賃負債－流動	2,603	-	1,941	-
2322	一年或一營業週期內到期長期借款	174,929	4	165,965	4
2300	其他流動負債	11,896	-	14,894	-
21XX	流動負債合計	1,546,851	34	1,681,551	34
	非流動負債				
2540	長期借款	391,729	9	560,989	11
2570	遞延所得稅負債	128,410	3	137,747	3
2580	租賃負債－非流動	2,539	-	3,862	-
2640	淨確定福利負債－非流動	24,684	1	26,236	1
2670	其他非流動負債	7,519	-	7,732	-
25XX	非流動負債合計	554,881	13	736,566	15
2XXX	負債總計	2,101,732	47	2,418,117	49
	歸屬於母公司業主之權益				
3110	普通股股本	1,203,640	27	1,203,640	25
3200	資本公積	356,007	8	380,507	8
3300	保留盈餘				
3310	法定盈餘公積	186,766	4	168,161	3
3320	特別盈餘公積	274,982	6	238,078	5
3350	未分配盈餘	635,259	14	782,110	16
3400	其他權益	(265,974)	(6)	(295,649)	(6)
31XX	歸屬於母公司業主之權益合計	2,390,680	53	2,476,847	51
36XX	非控制權益	4,351	-	3,981	-
3XXX	權益總計	2,395,031	53	2,480,828	51
	負債及權益總計	\$ 4,496,763	100	\$ 4,898,945	100

【請參閱後附合併財務報告附註】

董事長：



經理人：



會計主管：





璋鈺鋼鐵廠股份有限公司及子公司

合併綜合損益表

民國111年及110年1月1日至12月31日

單位：新台幣仟元  
(每股盈餘(虧損)：新台幣元)

代 碼	項 目 附 註	111年度		110年度	
		金 額	%	金 額	%
4000	營業收入	\$ 3,530,654	100	\$ 4,949,045	100
5000	營業成本	(3,320,228)	(94)	(4,449,310)	(90)
5900	營業毛利	210,426	6	499,735	10
	營業費用				
6100	推銷費用	(108,822)	(3)	(109,910)	(2)
6200	管理費用	(151,971)	(4)	(171,146)	(3)
6300	研究發展費用	(30,822)	(1)	(36,422)	(1)
6450	預期信用減損利益(損失)	(8,679)	-	3,170	-
6000	營業費用合計	(300,294)	(8)	(314,308)	(6)
6900	營業淨利(損)	(89,868)	(2)	185,427	4
	營業外收入及支出				
7100	利息收入	10,959	-	6,623	-
7010	其他收入	59,962	2	54,285	1
7020	其他利益及損失	(35,943)	(1)	(2,539)	-
7050	財務成本	(41,203)	(1)	(40,575)	(1)
7060	採用權益法認列之關聯企業損益之份額	9,331	-	38,120	1
7000	營業外收入及支出合計	3,106	-	55,914	1
7900	稅前淨利(損)	(86,762)	(2)	241,341	5
7950	所得稅利益(費用)	12,557	-	(55,933)	(1)
8200	本期淨利(損)	(74,205)	(2)	185,408	4
	其他綜合損益				
8310	不重分類至損益之項目				
8311	確定福利計畫之再衡量數	(7,475)	-	737	-
8316	透過其他綜合損益按公允價值衡量之權益工具投資未實現評價損益	(28,650)	(1)	(14,457)	-
8349	與不重分類之項目相關之所得稅	1,778	-	(125)	-
8360	後續可能重分類至損益之項目				
8361	國外營運機構財務報表換算之兌換差額	80,029	2	(26,031)	(1)
8367	透過其他綜合損益按公允價值衡量之債務工具投資未實現評價損益	(5,159)	-	(1,644)	-
8399	與可能重分類之項目相關之所得稅	(16,006)	-	5,206	-
8300	本期其他綜合損益(淨額)	24,517	1	(36,314)	(1)
8500	本期綜合損益總額	\$ (49,688)	(1)	\$ 149,094	3
	淨利(損)歸屬於				
8610	母公司業主	\$ (74,575)	(2)	\$ 185,459	4
8620	非控制權益	370	-	(51)	-
	合 計	\$ (74,205)	(2)	\$ 185,408	4
	綜合損益總額歸屬於				
8710	母公司業主	\$ (50,058)	(1)	\$ 149,145	3
8720	非控制權益	370	-	(51)	-
	合 計	\$ (49,688)	(1)	\$ 149,094	3
	每股盈餘(虧損)				
9750	基 本	\$ (0.62)		\$ 1.54	
9850	稀 釋	\$ (0.62)		\$ 1.53	

【請參閱後附合併財務報告附註】


董事長：



經理人：



會計主管：





璋鈺鋼鐵股份有限公司及子公司  
合併權益變動表

民國111年12月31日

單位：新台幣仟元

項目	歸屬於母公司業主之權益					其他權益		合計	非控制權益	權益總額
	普通股股本	資本公積	法定盈餘公積	特別盈餘公積	未分配盈餘	國外營運機構財務報表換算之兌換差額	透過其他綜合損益按公允價值衡量之金融資產未實現評價損益			
110年1月1日餘額	\$ 1,203,640	\$ 380,463	\$ 158,472	\$ 266,472	\$ 595,411	\$ (220,839)	\$ (37,907)	\$ 2,345,712	\$ 4,032	\$ 2,349,744
盈餘分配										
法定盈餘公積	-	-	9,689	-	(9,689)	-	-	-	-	-
特別盈餘公積	-	-	-	(28,394)	28,394	-	-	-	-	-
因受贈贈與產生者	-	44	-	-	-	-	-	44	-	44
股東現金股利—每股0.15元	-	-	-	-	(18,054)	-	-	(18,054)	-	(18,054)
110年度淨利(損)	-	-	-	-	185,459	-	-	185,459	(51)	185,408
110年度其他綜合損益	-	-	-	-	589	(20,825)	(16,078)	(36,314)	-	(36,314)
110年12月31日餘額	1,203,640	380,507	168,161	238,078	782,110	(241,664)	(53,985)	2,476,847	3,981	2,480,828
分配										
法定盈餘公積	-	-	18,605	-	(18,605)	-	-	-	-	-
特別盈餘公積	-	-	-	36,904	(36,904)	-	-	-	-	-
股東現金股利—每股0.096元	-	-	-	-	(11,609)	-	-	(11,609)	-	(11,609)
資本公積配發現金股利	-	(24,500)	-	-	-	-	-	(24,500)	-	(24,500)
處分透過其他綜合損益按公允價值衡量之金融資產	-	-	-	-	822	-	(822)	-	-	-
111年度淨利(損)	-	-	-	-	(74,575)	-	-	(74,575)	370	(74,205)
111年度其他綜合損益	-	-	-	-	(5,980)	64,023	(33,526)	24,517	-	24,517
111年12月31日餘額	\$ 1,203,640	\$ 356,007	\$ 186,766	\$ 274,982	\$ 635,259	\$ (177,641)	\$ (88,333)	\$ 2,390,680	\$ 4,351	\$ 2,395,031



董事長：

【請參閱後附合併財務報告附註】



經理人：



會計主管：

# 璋鈺鋼鐵廠股份有限公司及子公司

## 合併現金流量表

民國111年及110年1月1日至12月31日

單位：新台幣仟元

	111年度	110年度
營業活動之現金流量		
本期稅前淨利(損)	\$ (86,762)	\$ 241,341
調整項目		
不影響現金流量之收益費損項目		
折舊費用	110,970	102,763
攤銷費用	2,293	2,554
預期信用減損損失(利益)	8,679	(3,170)
利息費用	41,203	40,575
利息收入	(10,959)	(6,623)
透過損益按公允價值衡量金融資產及負債之淨損(益)	-	1,334
股利收入	(4,784)	(3,794)
處分不動產、廠房及設備損失	245	795
採用權益法認列之關聯企業損益之份額	(9,331)	(38,120)
營業資產及負債之淨變動數		
透過損益按公允價值衡量之金融資產	-	17,315
應收票據—非關係人	(49,854)	(81,500)
應收帳款—非關係人	343,005	82,797
應收帳款—關係人	25	79
其他應收款—非關係人	3,836	(2,300)
其他應收款—關係人	3,483	728
存貨	152,552	(104,270)
預付款項	26,125	91,881
其他流動資產	(43)	227
合約負債	2,220	1,776
應付票據	1,277	(43,899)
應付帳款	(62,000)	(68,227)
其他應付款	(1,387)	11,264
其他流動負債	(3,081)	7,358
淨確定福利負債—非流動	(9,027)	(1,965)
營運產生之現金流入	458,685	248,919
收取之利息	9,998	6,401
收取之股利	32,949	39,085
支付之利息	(41,188)	(40,746)
支付之所得稅	(53,539)	(3,506)
營業活動之淨現金流入	406,905	250,153

【接次頁】



【承前頁】

	111年度	110年度
投資活動之現金流量		
取得透過其他綜合損益按公允價值衡量之金融資產	\$ (73,357)	\$ (31,295)
透過其他綜合損益按公允價值衡量之金融資產減資 退回股款	73,357	-
處分透過其他綜合損益按公允價值衡量之金融資產	1,536	-
取得不動產、廠房及設備	(105,730)	(68,189)
處分不動產、廠房及設備價款	598	1,108
取得無形資產	-	(5,889)
其他金融資產—流動減少(增加)	101,923	(125,324)
其他非流動資產增加	(13,826)	(1,933)
投資活動之淨現金流出	(15,499)	(231,522)
籌資活動之現金流量		
短期借款減少	(5,881)	(139,973)
應付短期票券減少	(40,000)	(20,000)
舉借長期借款	-	304,751
償還長期借款	(162,393)	(149,196)
租賃本金償還	(2,532)	(467)
其他非流動負債減少	(279)	(165)
發放現金股利	(36,109)	(18,054)
子公司支付非控制權益股利	-	(461)
其他籌資活動	-	44
籌資活動之淨現金流出	(247,194)	(23,521)
匯率變動對現金及約當現金之影響	9,229	(2,673)
本期現金及約當現金增加(減少)數	153,441	(7,563)
期初現金及約當現金餘額	330,112	337,675
期末現金及約當現金餘額	\$ 483,553	\$ 330,112

【請參閱後附合併財務報告附註】

董事長：



經理人：



會計主管：



璋鈺鋼鐵廠股份有限公司

合併財務報告附註

民國111及110年1月1日至12月31日

(除另予註明外，所有金額均以新台幣仟元為單位)

一、公司沿革

璋鈺鋼鐵廠股份有限公司（以下簡稱本公司）設立於70年12月，登記地址為彰化縣伸港鄉新港村新港路60-2號，主要經營冷軋、熱軋、鍍鋅、烤漆等鐵板之裁剪、加工買賣等業務。本公司股票於88年5月25日經核准公開發行。本公司及子公司（以下簡稱合併公司）之主要營運活動，請參閱前述及附註四(三)、2之說明。

二、通過財務報告之日期及程序

本合併財務報告於112年3月29日經董事會核准並通過發布。

三、新發布及修訂準則及解釋之適用

(一) 已採用金融監督管理委員會（以下簡稱「金管會」）認可並發布生效之國際財務報導準則(IFRS)、國際會計準則(IAS)、解釋(IFRIC)及解釋公告(SIC)（以下簡稱「IFRSs」）之影響；

下表彙列金管會認可之111年適用之國際財務報導準則之新發布、修正及修訂之準則及解釋：

新發布／修正／修訂準則及解釋	IASB 發布之生效日 (註1)
IAS 16 之修正「不動產、廠房及設備：達到預定使用狀態前之價款」	2022年1月1日(註2)
IAS 37 之修正「虧損性合約－履行合約之成本」	2022年1月1日(註3)
IFRS 3 之修正「對觀念架構之引述」	2022年1月1日(註4)
IFRS 2018-2020 之年度改善	2022年1月1日(註5)

註1：除另註明外，上述新發布／修正／修訂準則或解釋係於各該日期以後開始之年度報導期間生效。

註2：企業應追溯適用該等修正內容，惟僅適用於企業第一次適用該等修正內容之財務報表中所表達之最早期間開始日（2021年1月1日）以後達到能符合管理階層預運作方式之必要地點及狀態之不動產、廠房及設備項目。

註3：於2022年1月1日尚未履行所有義務之合約適用此項修正。

註4：收購日在年度報導期間開始於2022年1月1日以後之企業合併適用此項修正。

註5：IFRS 9 之修正適用於2022年1月1日以後開始之年度報導期間所發生之金融負債之交換或條款修改；IAS 41 之修正適用於2022年1月1日以後開始之年度報導期間之公允價值衡量；IFRS 1 之修正係追溯適用於2022年1月1日以後開始之年度報導期間。

#### 1. IAS 16之修正「不動產、廠房及設備：達到預定使用狀態前之價款」

該修正規定，為使不動產、廠房及設備達到能符合管理階層預期運作方式之必要地點及狀態而產出之項目之銷售價款，不應作為該資產之成本減項。前述產出項目應按IAS 2「存貨」衡量，並按所適用之準則將銷售價款及成本認列於損益。此外，該修正亦闡明，測試資產是否正常運作之成本係指評估該資產之技術及物理性能是否足以使其能用於生產或提供商品或勞務、出租予他人或管理目的之支出。

該修正適用於2021年1月1日(最早表達期間開始日)以後始達管理階層預期運作方式之必要地點及狀態之廠房、不動產及設備。合併公司於首次適用該修正時，將認列初次適用該等修正內容之累積影響數，以作為該最早表達期間開始日之保留盈餘(或權益之其他組成部分，如適當時)期初餘額之調整，並重編比較期間之資訊。

#### 2. IAS 37之修正「虧損性合約—履行合約之成本」

該修正明定，於評估合約是否係虧損性時，「履行合約之成本」應包括履行合約之增額成本(例如，直接人工及原料)及與履行合約直接相關之其他成本之分攤(例如，履行合約所使用之不動產、廠房及設備項目之折舊費用分攤)。

#### 3. IFRS 3之修正「對觀念架構之引述」

該修正係更新對觀念架構之引述並新增收購者應適用IFRIC 21「公課」以決定收購日是否存在產生公課支付負債之義務事項之規定。

#### 4. IFRS 2018-2020之年度改善

IFRS 2018-2020之年度改善包括修正若干準則，其中IFRS 9之修正，為評估金融負債之交換或條款修改是否具重大差異，比較新舊合約條款之現金流量折現值(包括簽訂新合約或修改合約所收付費用之淨額)是否有10%之差異時，前述所收付費用僅應包括借款人與貸款人間收付之費用

合併公司經評估上述準則及解釋對合併公司財務狀況與財務績效並無重大影響。

#### (二) 尚未採用經金管會認可之新發布、修正後國際財務報導準則之影響：

下表彙列金管會認可之112年適用之國際財務報導準則之新發布、修正及修訂之準則及解釋：

新發布／修正／修訂準則及解釋	IASB 發布之生效日
IAS 1之修正「會計政策之揭露」	2023年1月1日(註1)
IAS 8之修正「會計估計值之定義」	2023年1月1日(註2)
IAS 12之修正「與單一交易產生之資產及負債有關之遞延所得稅」	2023年1月1日(註3)

註1：於2023年1月1日以後開始之年度報導期間適用此項修正。

註2：於2023年1月1日以後開始之年度報導期間所發生之會計估計值變動及會計政策變動適用此項修正。

註3：除與租賃及除役義務有關之暫時性差異另有額外規定外，所表達之最早比

較期間開始日（2022年1月1日）以後發生之交易適用此項修正。

### 1. IAS 1之修正「會計政策之揭露」

此修正闡明，當一項交易、其他事項或情況之規模或性質重大，且與其相關之會計政策資訊對財務報告而言亦屬重大時，應揭露該等相關之重大會計政策資訊。反之，若企業判定一項交易、其他事項或情況之規模或性質並不重大或雖重大但與其相關之會計政策資訊並不重大，則無須揭露該等不重大之會計政策資訊，惟企業作成會計政策資訊係不重大之結論並不影響其他IFRS準則所規定之相關揭露。

### 2. IAS 8之修正「會計估計值之定義」

此修正將會計估計值定義為財務報表中受衡量不確定性影響之貨幣金額，並提供進一步說明，除導因於前期錯誤更正外，輸入值或衡量技術變動對會計估計值之影響係屬會計估計值變動。

### 3. IAS 12之修正「與單一交易產生之資產及負債有關之遞延所得稅」

此修正限縮IAS 12 第15及24段中遞延所得稅負債及資產之認列豁免範圍。若單一交易於原始認列時產生之應課稅暫時性差異與可減除暫時性差異之金額相同，則不適用前述豁免規定。企業於第一次適用此修正時，應於所表達之最早比較期間開始日，對與租賃及除役義務有關之所有暫時性差異認列遞延所得稅，並於該日將累積影響數認列為保留盈餘（或權益之其他組成部分，如適當時）初始餘額之調整。

合併公司經評估上述準則及解釋對合併公司財務狀況與財務績效並無重大影響。

### （三）國際會計準則理事會已發布但尚未經金管會認可之國際財務報導準則之影響：

下表彙列國際會計準則理事會已發布但尚未納入金管會認可之國際財務報導準則之新發布、修正及修訂之準則及解釋：

新發布／修正／修訂準則及解釋	IASB 發布之生效日
IFRS 10 及 IAS 28 之修正「投資者與其關聯企業或合資 間之資產出售或投入」	未定
IFRS 17「保險合約」	2023年1月1日
IFRS 17 之修正	2023年1月1日
IFRS 17 之修正「初次適用 IFRS 17 或 IFRS 9—比較資 訊」	2023年1月1日
IFRS 16 之修正「售後租回中之租賃負債」	2024年1月1日
IAS 1 之修正「負債分類為流動或非流動」	2024年1月1日
IAS 1 之修正「具合約條款之非流動負債」	2024年1月1日

截至本合併財務報告發布日止，合併公司仍持續評估上述準則及解釋對合併公司財務狀況與財務績效之影響，相關影響待評估完成時予以揭露。

#### 四、重大會計政策之彙總說明

編製本合併財務報告所採用之主要會計政策說明如下，除另有說明外，此等政策在所有報導期間一致地適用。

##### (一) 遵循聲明

本合併財務報告係依據證券發行人財務報告編製準則與金管會認可並發布生效IFRSs編製。

##### (二) 編製基礎

1. 除下列重要項目外，本合併財務報告係按歷史成本編製：

- (1) 按公允價值衡量之透過損益按公允價值衡量之金融資產及負債(包括衍生工具)。
- (2) 按公允價值衡量之透過其他綜合損益按公允價值衡量之金融資產及負債。
- (3) 按退休基金資產減除確定福利義務現值之淨額認列之確定福利負債。

2. 編製符合金管會認可之IFRSs合併財務報告需要使用一些重要會計估計，在應用合併公司會計政策過程中亦需要管理階層運用其判斷，涉及高度判斷或複雜性之項目，或涉及合併財務報告之重大假設及估計之項目，請詳參閱附註五說明。

##### (三) 合併基礎

1. 合併財務報告編製原則

- (1) 合併公司將所有子公司納入合併財務報告編製之個體。子公司指受合併公司控制之個體(包括結構型個體)，當合併公司暴露於來自對該個體之參與之變動報酬或對該等變動報酬享有權利，且透過對該個體之權力有能力影響該等報酬時，合併公司即控制該個體。子公司自合併公司取得控制之日起納入合併財務報告，於喪失控制之日起終止合併。
- (2) 合併公司內公司間之交易、餘額及未實現損益業已銷除。子公司之會計政策已作必要之調整，與合併公司採用之政策一致。
- (3) 損益及其他綜合損益各組成部分歸屬於母公司業主及非控制權益；綜合損益總額亦歸屬於母公司業主及非控制權益，即使因而導致非控制權益發生虧損餘額。
- (4) 對子公司持股之變動若未導致喪失控制(與非控制權益之交易)，係作為權益交易處理，亦即視為與業主間進行之交易。非控制權益之調整金額與所支付或收取對價之公允價值間之差額係直接認列為權益。
- (5) 當合併公司喪失對子公司之控制，對前子公司剩餘投資係按公允價值重新衡量，並作為原始認列金融資產之公允價值或原始認列投資關聯企業或合資之成本，公允價值與帳面金額之差額認列為當期損益。對於先前認列於其他綜合損益與該子公司有關之所有金額，其會計處理與合併公司若直接處分相關資產或負債之基礎相同，亦即如先前認列為其他綜合損益之利益或損失，於處分相關資產或負債時將被重分類為損益，則當喪失對子公司之控制時，將該利益或損失自權益分類為損益。

2. 列入合併財務報告之子公司如下：



投資公司 名稱	子公司名稱	業務性質	所持股權百分比	
			111年12月31日	110年12月31日
本公司	英屬維京 CHANG YEE STEEL CO.,LTD. (CYS(BVI))	貿易及控股	100.00%	100.00%
本公司	GOLDEN DAY HOLDINGS LLC (GOLDEN DAY)	投資及控股	84.15%	84.15%
本公司	GOLDSMART HOLDING L. L. C. (GOLDSMART)	貿易及控股	72.00%	72.00%
本公司	STEEL ONE CO.,LTD. (SAMOA) (STEEL ONE)	貿易	100.00%	100.00%
本公司	LARGE CROWN LIMITED(SAMOA) (LARGE CROWN)	投資及控股	100.00%	100.00%
本公司	藝典模具工業股份公司 (藝典公司)	模具、機械、汽機車及五金零件之製造及銷售	60.00%	60.00%
CYS(BVI)	GOLDEN DAY	投資及控股	15.85%	15.85%
CYS(BVI)	EVERRICHES ENTERPRISE L. L. C. (EVERRICHES)	投資及控股	65.25%	65.25%
CYS(BVI)	璋全五金製品(昆山)有限公司 (昆山璋全公司)	鋼材加工裁剪、汽機車等焊管件及配件之製造及銷售	17.39%	17.39%
CYS(BVI)	GOLDSMART	貿易及控股	28.00%	28.00%
GOLDEN DAY	EVERRICHES	投資及控股	34.75%	34.75%
GOLDEN DAY	昆山璋全公司	鋼材加工裁剪、汽機車等焊管件及配件之製造及銷售	31.11%	31.11%
EVERRICHES	昆山璋全公司	鋼材加工裁剪、汽機車等焊管件及配件之製造及銷售	51.50%	51.50%
GOLDSMART	東莞璋泰五金製品有限公司 (東莞璋泰公司)	鋼材加工裁剪、自行車等配套焊管件之製造及銷售	100.00%	100.00%

列入合併財務報告之子公司係依據同期間經會計師查核之財務報表編製。

3. 未列入合併財務報表之子公司：無。

#### (四) 企業合併

企業合併係採收購法處理。收購相關成本於成本發生及勞務取得當期列為費用。

企業合併中之移轉對價係以公允價值衡量，其計算係以合併公司為取得對被收購者之控制所移轉之資產、對被收購者之原業主所產生之負債及所發行權益於收購日(亦即，合併公司取得控制之日)公允價值之總和。

商譽係按移轉對價之公允價值、被收購者之非控制權益金額以及收購者先前已持有被收購者之權益於收購日之公允價值之總額，超過收購日所取得可辨認資產及承擔負債之淨額衡量。

合併公司係以被收購者可辨認淨資產按非控制權益所享有之份額衡量非控制權益。

## (五) 外幣換算

1. 合併公司內每一個體之財務報表所列之項目，均係以該個體營運所處主要經濟環境之貨幣(即功能性貨幣)衡量，本合併財務報告係以合併公司之功能性貨幣「新台幣」作為表達貨幣列報。
2. 編製各合併個體之個體財務報告時，以該個體功能性貨幣以外之貨幣(外幣)交易者，係以交易日匯率換算認列，於報導期間結束日，外幣貨幣性項目以該日即期匯率重新換算，兌換差額於發生當期認列為損益。以公允價值衡量之外幣非貨幣性項目係以決定公允價值當日之匯率換算，所產生之兌換差額列為當年度損益，惟屬公允價值變動認列於其他綜合損益者，其產生之兌換差額列於其他綜合損益。以歷史成本衡量之外幣非貨幣性項目係以交易日之匯率換算，不再重新換算。
3. 為編製合併財務報告，國外營運機構之資產及負債係以報導期間結束日之即期匯率換算為新台幣；收益及費損項目係以當期平均匯率換算，所產生之兌換差額認列為其他綜合損益，並累計於權益項下之國外營運機構財務報表換算之兌換差額(並適當地分配予非控制權益)。

## (六) 資產負債區分流動與非流動之分類標準

1. 資產符合下列條件之一者，分類為流動資產：
  - (1) 預期將於正常營業週期中實現該資產，或意圖將其出售或消耗者。
  - (2) 主要為交易目的而持有者。
  - (3) 預期於報導期間結束日後十二個月內將實現者。
  - (4) 現金或約當現金，但於報導期間結束日後逾十二個月用以交換、清償負債或受到其他限制者除外。

合併公司將所有不符合上述條件之資產分類為非流動。

2. 負債符合下列條件之一者，分類為流動負債：
  - (1) 預期將於正常營業週期中清償者。
  - (2) 主要為交易目的而持有者。
  - (3) 須於報導期間結束日後十二個月內清償者。(即使於資產負債表日後至通過發布財務報告前已完成長期性之再融資或重新安排付款協議，亦屬流動負債)。
  - (4) 不能無條件將清償期限延期至報導期間結束日後至少十二個月者。負債之條款，可能依交易對方之選擇，以發行權益工具而導致清償者，不影響其分類。

合併公司將所有不符合上述條件之負債分類為非流動。

## (七) 現金及約當現金

現金及約當現金包括庫存現金、銀行存款及隨時可轉換成定額現金且價值風險變動甚小之短期並具高度流動性之投資(包括原始到期日在三個月內之定期存款)。

## (八) 金融工具

金融資產與金融負債應於本公司成為該金融工具合約條款之一方時認列。

金融資產與金融負債原始認列時，係依公允價值衡量。原始認列時，直接可歸屬於金融資產與金融負債(除分類為透過損益按公允價值衡量之金融資產及金融負債外)取得或發行之交易成本，應從該金融資產或金融負債公允價值加計或減除。

直接可歸屬於透過損益按公允價值衡量之金融資產及金融負債之交易成本，則立即認列為損益。

## 1. 金融資產

### (1) 衡量種類

金融資產之慣例交易係採交易日會計認列及除列。

合併公司所持有之金融資產種類為透過損益按公允價值衡量之金融資產、按攤銷後成本衡量之金融資產、透過其他綜合損益按公允價值衡量之債務工具投資及透過其他綜合損益按公允價值衡量之權益工具投資。

#### A. 透過損益按公允價值衡量之金融資產

透過損益按公允價值衡量之金融資產包括強制透過損益按公允價值衡量及指定為透過損益按公允價值衡量之金融資產。強制透過損益按公允價值衡量之金融資產包括合併公司未指定透過其他綜合損益按公允價值衡量之權益工具投資，及不符合分類為按攤銷後成本衡量或透過其他綜合損益按公允價值衡量之債務工具投資。

透過損益按公允價值衡量之金融資產係按公允價值衡量，其利息收入及再衡量產生之利益或損失係認列於其他利益及損失。公允價值之決定方式請參閱附註十二。

#### B. 按攤銷後成本衡量之金融資產

合併公司投資金融資產若同時符合下列兩條件，則分類為按攤銷後成本衡量之金融資產：

- (a) 係於某經營模式下持有，該模式之目的係持有金融資產以收取合約現金流量；及
- (b) 合約條款產生特定日期之現金流量，該等現金流量完全為支付本金及流通在外本金金額之利息。

按攤銷後成本衡量之金融資產於原始認列後，係以有效利息法決定之總帳面金額減除任何減損損失之攤銷後成本衡量，任何外幣兌換損益則認列於損益。

除下列兩種情況外，利息收入係以有效利率乘以金融資產總帳面金額計算：

- (a) 購入或創始之信用減損金融資產，利息收入係以信用調整後有效利率乘以金融資產攤銷後成本計算。
- (b) 非屬購入或創始之信用減損，但後續變成信用減損之金融資產，利息收入係以有效利率乘以金融資產攤銷後成本計算。

#### C. 透過其他綜合損益按公允價值衡量之債務工具投資

合併公司投資債務工具若同時符合下列兩條件，則分類為透過其他綜合損益按公允價值衡量之金融資產：

- (a) 係於某經營模式下持有，該模式之目的係藉由收取合約現金流量及出售金融資產達成；及
- (b) 合約條款產生特定日期之現金流量，該等現金流量完全為支付本金及流通在外本金金額之利息。

透過其他綜合損益按公允價值衡量之債務工具投資係按公允價值衡量，帳面金額之變動中屬以有效利息法計算之利息收入、外幣兌換損益與減損損失或迴轉利益係認列於損益，其餘變動係認列於其他綜合損益，於投資處分時重分類為損益。

D. 透過其他綜合損益按公允價值衡量之權益工具投資

合併公司於原始認列時，可作一不可撤銷之選擇，將非持有供交易且非企業合併收購者所認列或有對價之權益工具投資，指定透過其他綜合損益按公允價值衡量。

透過其他綜合損益按公允價值衡量之權益工具投資係按公允價值衡量，後續公允價值變動列報於其他綜合損益，並累計於其他權益中。於投資處分時，累積於其他權益項下之損益直接移轉至保留盈餘，並不重分類為損益。

透過其他綜合損益按公允價值衡量之權益工具投資之股利於合併公司收款之權利確立時認列於損益中，除非該股利明顯代表部分投資成本之回收。

(2) 金融資產減損

- A. 合併公司於每一報導期間結束日按預期信用損失評估按攤銷後成本衡量之金融資產（含應收帳款）、透過其他綜合損益按公允價值衡量之債務工具投資、應收租賃款及合約資產之減損損失。
- B. 應收帳款、應收租賃款及合約資產均按存續期間預期信用損失認列備抵損失。其他金融資產係先評估自原始認列後信用風險是否顯著增加，若未顯著增加，則按12個月預期信用損失認列備抵損失，若已顯著增加，則按存續期間預期信用損失認列備抵損失。
- C. 預期信用損失係以發生違約之風險作為權重之加權平均信用損失。12個月預期信用損失係代表金融工具於報導日後12個月內可能違約事項所產生之預期信用損失，存續期間預期信用損失則代表金融工具於預期存續期間所有可能違約事項產生之預期信用損失。
- D. 所有金融資產之減損損失係藉由備抵帳戶調降其帳面金額，惟透過其他綜合損益按公允價值衡量之債務工具投資之備抵損失係認列於其他綜合損益，並不減少其帳面金額。

(3) 金融資產之除列

合併公司於符合下列情況之一時，將金融資產除列：

- A. 來自金融資產現金流量之合約之權利失效。
- B. 移轉收取金融資產現金流量之合約權利，且業已移轉金融資產所有權之幾乎所有風險及報酬。
- C. 既未移轉亦未保留金融資產所有權之幾乎所有風險及報酬，惟未保留對金融資產之控制。

按攤銷後成本衡量之金融資產整體除列時，其帳面金額與所收取對價間之差額係認列於損益。透過其他綜合損益按公允價值衡量之債務工具投資整體除列時，其帳面金額與所收取對價加計已認列於其他綜合損益之任

何累計利益或損失之總和間之差額係認列於損益。透過其他綜合損益按公允價值衡量之權益工具投資整體除列時，累積損益直接移轉至保留盈餘，並不重分類為損益。

## 2. 權益工具

權益工具係指表彰某一企業於資產減除其所有負債後剩餘權益之任何合約。合併公司發行之權益工具係以取得之價款扣除直接發行成本後之金額認列。

## 3. 金融負債

### (1) 後續衡量

除下列情況外，所有金融負債係以有效利息法按攤銷後成本衡量：

A. 透過損益按公允價值衡量之金融負債係指持有供交易之金融負債或原始認列時被指定為透過損益按公允價值衡量之金融負債。分類為持有供交易之金融負債係於發生時之主要目的為短期內再買回，及除財務保證合約或被指定且有效避險工具外之衍生工具。合併公司於金融負債符合下列條件之一時，於原始認列將其指定為透過損益按公允價值衡量：

(a) 係混合(結合)合約；或

(b) 可消除或重大減少衡量或認列不一致；或

(c) 係依書面之風險管理政策，以公允價值基礎管理並評估其績效之工具。

B. 透過損益按公允價值衡量之金融負債，於原始認列時按公允價值衡量，相關交易成本則認列為當期損益。續後按公允價值衡量，其公允價值之變動認列於當期損益。

C. 指定為透過損益按公允價值衡量之金融負債，因信用風險變動所產生之公允價值變動金額係認列於其他綜合損益，後續不予重分類至損益，該負債剩餘之公允價值變動金額則列報於損益。惟若上述會計處理引發或加劇會計配比不當，則該負債之利益或損失全數列報於損益。

### (2) 金融負債之除列

合併公司僅於義務解除、取消或失效時，始將金融負債除列。除列金融負債時，其帳面金額與所支付或應支付對價總額(包含任何所移轉之非現金資產或承擔之負債)之差額認列為損益。

## 4. 金融工具之修改

當金融工具之合約現金流量發生重新協商或修改時，若未導致應除列該金融工具，則合併公司以修改後之合約現金流量按原始有效利率折現重新計算金融資產之總帳面金額或金融負債之攤銷後成本，並將修改利益或損失認列於損益；所發生之成本或收費則作為修改後金融工具帳面金額之調整，並於修改後剩餘期間攤銷。若該重新協商或修改導致應除列該金融工具時，則依除列規定處理。

利率指標變革導致決定金融工具之合約現金流量基礎之變動，若為利率指標變革之直接結果所必須，且新基礎在經濟上約當於變動前之基礎，合併公司採用實務權宜作法，於決定基礎變動時視為有效利率變動。若除利率指標變革所要求對決定合約現金流量之基礎作變動外，尚對金融工具作額外變動，合併公司先適用實務權宜作法於利率指標變革所要求之變動，再適用金融工具修改之規定於不適用實務權宜作法之任何額外變動。

## (九) 存 貨

存貨按成本與淨變現價值孰低者為衡量基礎，成本依移動加權平均法決定。製成品及在製品之成本包括原料、直接人工、其他直接成本及生產相關之製造費用(按正常產能分攤)，惟不包括借款成本。比較成本與淨變現價值孰低時，採逐項比較法，淨變現價值係指在正常營業過程中之估計售價減除至完工尚須投入之估計成本及完成出售所需之估計成本後之餘額。

## (十) 採用權益法之投資

1. 關聯企業指所有合併公司對其有重大影響而無控制之個體，一般係直接或間接持有其20%以上表決權之股份。合併公司對關聯企業之投資採用權益法處理，取得時依成本認列。
2. 合併公司對關聯企業取得後之損益份額認列為當期損益，對其取得後之其他綜合損益份額則認列為其他綜合損益。如合併公司對任一關聯企業之損失份額等於或超過其在該關聯企業之權益(包括任何其他無擔保之應收款)，合併公司不認列進一步之損失，除非合併公司對該關聯企業發生法定義務、推定義務或已代其支付款項。
3. 合併公司與關聯企業間交易所產生之未實現損益業已依其對關聯企業之權益比例銷除；除非證據顯示該交易所轉讓之資產已減損，否則未實現損失亦予以消除。關聯企業之會計政策已作必要之調整，與合併公司採用之政策一致。
4. 關聯企業增發新股時，若合併公司未按比例認購或取得，致使投資比例發生變動但仍對其有重大影響，該股權淨值變動之增減數係調整「資本公積」及「採用權益法之投資」。若致使投資比例下降者，除上述調整外，與該所有權權益之減少有關而先前已認列於其他綜合損益之利益或損失，且該利益或損失於處分相關資產或負債時須被重分類至損益者，依減少比例重分類至損益。
5. 當合併公司喪失對關聯企業之重大影響，對原關聯企業之剩餘投資係按公允價值重新衡量，公允價值與帳面金額之差額認列為當期損益。
6. 當合併公司處分關聯企業時，如喪失對該關聯企業之重大影響，對於先前認列於其他綜合損益與該關聯企業有關之所有金額，其會計處理與該關聯企業若直接處分相關資產或負債之基礎相同，亦即如先前認列為其他綜合損益之利益或損失，於處分相關資產或負債時將被重分類為損益，則當喪失對關聯企業之重大影響時，將該利益或損失自權益重分類為損益。如仍對該關聯企業有重大影響，僅按比例將先前在其他綜合損益中認列之金額依上述方式轉出。
7. 當合併公司處分關聯企業時，如喪失對該關聯企業之重大影響，將與該關聯企業有關之資本公積轉列損益；如仍對該關聯企業有重大影響，則按處分比例轉列損益。

## (十一) 不動產、廠房及設備

1. 不動產、廠房及設備係以取得成本為入帳基礎，並將購建期間之有關利息資本化。建造中之不動產、廠房及設備於達預期使用狀態前，測試該等資產能否正常運作時所生產之樣品係以成本與淨變現價值孰低衡量，其銷售價款及成本係認列於損益。

2. 後續成本只有在與該項目有關之未來經濟效益很有可能流入合併公司，且該項目之成本能可靠衡量時，才包括在資產之帳面金額或認列為一項單獨資產。被重置部分之帳面金額應除列。所有其他維修費用於發生時認列為當期損益。
3. 土地不提列折舊。其他不動產、廠房及設備採成本模式，按估計耐用年限以直線法計提折舊。合併公司於每一財務年度結束日對各項資產之殘值、耐用年限及折舊方法進行檢視，若殘值及耐用年限之預期值與先前之估計不同時，或資產所含之未來經濟效益之預期消耗型態已有重大變動，則自變動發生日起依IAS 8「會計政策、會計估計變動及錯誤」之會計估計變動規定處理。各項資產之耐用年限如下：

房屋及建築	2年至42年
機器設備	5年至20年
其他設備	3年至20年

4. 於處分或預期無法由使用或處分產生未來經濟效益時，將不動產、廠房及設備除列。除列不動產、廠房及設備所產生之利益或損失金額，係淨處分價款與該資產帳面金額間差額，並且認列於當期損益。

## (十二) 租賃

合併公司係於合約成立日評估合約是否係屬（或包含）租賃。對於合約包含一項租賃組成部分以及一項或多項之額外租賃或非租賃組成部分者，合併公司以每一租賃組成部分之相對單獨價格及非租賃組成部分之彙總單獨價格為基礎，將合約中之對價分攤至該租賃組成部分。

### 1. 合併公司為承租人

除低價值標的資產之租賃及短期租賃按直線基礎認列費用外，合併公司對其他租賃皆於租賃開始日認列使用權資產及租賃負債。

#### 使用權資產

使用權資產原始按成本（包含租賃負債之原始衡量金額、租賃開始日前支付之租賃給付減除收取之租賃誘因、原始直接成本及復原標的資產之估計成本）衡量，後續按成本減除累計折舊及累計減損損失後之金額衡量，並調整租賃負債之再衡量數。

除符合投資性不動產定義之使用權資產，使用權資產係以單行項目列報於合併資產負債表。

使用權資產採直線基礎自租賃開始日起至耐用年限屆滿時或租賃期間屆滿時兩者之較早者提列折舊，惟若租賃期間屆滿時將取得標的資產所有權，或若使用權資產之成本反映購買選擇權之行使，則自租賃開始日起至標的資產耐用年限屆滿時提列折舊。

#### 租賃負債

租賃負債原始按租賃給付（包含固定給付、實質固定給付、取決於指數或費率之變動租賃給付）之現值衡量。若租賃隱含利率容易確定，租賃給付使用該利率折現。若該利率並非容易確定，則使用承租人增額借款利率。

後續，租賃負債採有效利息法按攤銷後成本基礎衡量，且利息費用係於租賃期間分攤。若租賃期間、標的資產購買選擇權之評估、殘值保證下預期支付之金

額或用於決定租賃給付之指數或費率變動導致未來租賃給付有變動，合併公司再衡量租賃負債，並相對調整使用權資產，惟若使用權資產之帳面金額已減至零，則剩餘之再衡量金額認列於損益中。對於不以單獨租賃處理之租賃修改，因減少租賃範圍之租賃負債再衡量係調減使用權資產，並認列租賃部分或全面終止之損益；因其他修改之租賃負債再衡量係調整使用權資產。租賃負債係以單行項目列報於合併資產負債表。

## 2. 合併公司為出租人

租賃如移轉附屬於標的資產所有權之幾乎所有風險與報酬，則分類為融資租賃；反之，則分類為營業租賃。

當一項租賃包含土地及建築物要素時，合併公司分別評估各要素之分類係融資租賃或營業租賃，並將租賃給付（包括任何一次性之前端給付）按合約成立日土地及建築物租賃權利之公允價值相對比例分攤予土地及建築物。若租賃給付無法可靠地分攤至此兩項要素，則整個租賃係分類為融資租賃，惟若此兩項要素均明顯符合營業租賃標準，則整體租賃分類為營業租賃。

營業租賃下，減除租賃誘因後之租賃給付係按直線基礎認列租賃收益。因取得營業租賃所發生之原始直接成本係加計至標的資產之帳面金額，按直線基礎於租賃期間認列為費用。

### （十三）投資性不動產

投資性不動產係為賺取租金或資本增值或兩者兼具而持有之不動產（包括因該等目的而處於建造過程中之不動產）。投資性不動產亦包括目前尚未決定未來用途所持有之土地。

投資性不動產原始以成本（包括交易成本）衡量，後續以成本減除累計折舊及累計減損損失後之金額衡量。合併公司採直線法基礎按20年至40年提列折舊。

建造中之投資性不動產係以成本減除累計減損損失後之金額認列。成本包括專業服務費用，及符合資本化條件之借款成本。該等資產於達預期使用狀態時開始提列折舊。

除列投資性不動產所產生之利益或損失金額，係淨處分價款與該資產帳面金額間之差異，並且認列於當期損益。

### （十四）無形資產

單獨取得之有限耐用年限無形資產係以成本減除累計攤銷及累計減損列示。攤銷金額係依直線法按下列耐用年數計提：電腦軟體成本，依3年至10年。估計耐用年限及攤銷方法於報導期間結束日進行檢視，任何估計變動之影響係推延適用。

商譽及非確定耐用年限無形資產，不予以攤銷，而係每年定期進行減損測試。

於處分或預期無法由使用或處分產生未來經濟效益時除列無形資產。除列無形資產所產生之利益或損失金額，係淨處分價款與該資產帳面金額間之差額，並且認列於當期損益。

### （十五）商譽

企業合併所取得之商譽係依收購日所認列之商譽金額作為成本，後續以成本減除累計減損損失後之金額衡量。



為減損測試之目的，商譽分攤至合併公司預期因該合併綜效而受益之各現金產生單位或現金產生單位群組（簡稱「現金產生單位」）。

受攤商譽之現金產生單位每年（及有跡象顯示該單位可能已減損時）藉由包含商譽之該單位帳面金額與其可回收金額之比較，進行該單位之減損測試。若分攤至現金產生單位或現金產生單位群組之商譽係當年度企業合併所取得，則該單位或單位群組應於當年度結束前進行減損測試。若受攤商譽之現金產生單位之可回收金額低於其帳面金額，減損損失係先減少該現金產生單位受攤商譽之帳面金額，次就該單位內其他各資產帳面金額之比例減少各該資產帳面金額。任何減損損失直接認列為當期損失。商譽減損損失不得於後續期間迴轉。

處分受攤商譽現金產生單位內之某一營運時，與該被處分營運有關之商譽金額係包含於營運之帳面金額以決定處分損益。

#### （十六）非金融資產（商譽除外）減損

合併公司於報導期間結束日針對有減損跡象之資產，估計其可回收金額，當可回收金額低於其帳面價值時，則認列減損損失。可回收金額係指一項資產之公允價值減處分成本或其使用價值，兩者較高者。當以前年度認列資產減損之情況不存在時，則在以前年度提列損失金額之範圍內予以迴轉。當減損損失於後續迴轉時，該資產或現金產生單位之帳面金額調增至修訂後之可回收金額，惟增加後之帳面金額以不超過該資產或現金產生單位若未於以前年度認列減損損失時所決定之帳面金額為限。

#### （十七）員工福利

##### 1. 短期員工福利

短期員工福利係以預期支付之非折現金額衡量，並於相關服務提供時認列為費用。

##### 2. 退職後福利

###### （1）確定提撥計畫

對於確定提撥計畫，係依權責發生基礎將應提撥之退休基金數額認列為當期之退休金成本。預付提撥金於可退還現金或減少未來給付之範圍內認列為資產。

###### （2）確定福利計畫

A. 確定福利計畫下之淨義務係以員工當期或過去服務所賺得之未來福利金額折現計算，並以報導期間結束日之確定福利義務現值減除計畫資產之公允價值列示。確定福利淨義務每年由精算師採用預計單位福利法計算，折現率係使用報導期間結束日與確定福利計畫之貨幣及期間一致之政府公債（於報導期間結束日）之市場殖利率。

B. 確定福利計畫產生之再衡量數於發生當期認列於其他綜合損益，並表達於保留盈餘。

C. 前期服務成本之相關費用立即認列為損益。

##### 3. 員工酬勞及董監酬勞

員工酬勞及董監酬勞係於具法定或推定義務且金額可合理估計時，認列為費用及負債。嗣後決議實際配發金額與估列金額有差異時，則按會計估計變動處理。

#### 4. 離職福利

離職福利係於正常退休日前終止對員工之聘僱或當員工決定接受公司之福利要約以換取聘僱之終止而提供之福利。合併公司係於不再能撤銷離職福利之要約或於認列相關重組成本之孰早時認列費用。不預期在報導期間結束日後12個月全部清償之福利應予以折現。

#### (十八) 股本

普通股分類為權益。直接歸屬於發行新股或認股權之增額成本於權益中列為價款減項。

#### (十九) 所得稅

1. 所得稅費用包含當期及遞延所得稅。除與列入其他綜合損益或直接列入權益之項目有關之所得稅分別列入其他綜合損益或直接列入權益外，所得稅係認列於損益。
2. 當期所得稅根據合併公司營運及產生應課稅所得之所在國家，採用在報導期間結束日已立法或已實質性立法之稅率計算。管理階層就適用所得稅相關法規定期評估所得稅申報之狀況，並在適用情況下根據預期須向稅捐機關支付之稅款估計所得稅負債。依我國所得稅法規定計算之未分配盈餘加徵所得稅，俟盈餘產生年度次年度於股東會通過盈餘分派案後，始就實際盈餘之分派情形認列所得稅費用。
3. 遞延所得稅採用資產負債表法，按資產及負債之課稅基礎與其於合併資產負債表之帳面金額所產生之暫時性差異認列。源自於原始認列之商譽所產生之遞延所得稅負債則不予認列，若遞延所得稅源自於交易(不包括企業合併)中對資產或負債之原始認列，且在交易當時未影響會計利潤或課稅所得(課稅損失)，則不予認列。遞延所得稅採用在報導期間結束日已立法或已實質性立法，並於有關之遞延所得稅資產實現或遞延所得稅負債清償時預期適用之稅率(及稅法)為準。
4. 遞延所得稅資產於暫時性差異、未使用之課稅損失及未使用所得稅抵減很有可能未來課稅所得可供使用之範圍內認列，並於每一報導期間結束日重評估未認列及已認列之遞延所得稅資產。
5. 當有法定執行權將所認列之當期所得稅資產及負債金額互抵且有意圖以淨額基礎清償或同時實現資產及清償負債時，始將當期所得稅資產及當期所得稅負債互抵；當有法定執行權將當期所得稅資產及當期所得稅負債互抵，且遞延所得稅資產及負債由同一稅捐機關課徵所得稅之同一納稅主體、或不同納稅主體產生但各主體意圖以淨額基礎清償或同時實現及清償負債時，始將遞延所得稅資產及負債互抵。

#### (二十) 收入認列

合併公司來自客戶合約收入認列原則，係以下列步驟認列收入：

1. 辨認客戶合約；
2. 辨認合約中之履約義務；
3. 決定交易價格；
4. 將交易價格分攤至合約中之履約義務；及
5. 於滿足履約義務時認列收入。

移轉商品或勞務與收取對價之時間間隔在1年以內之合約，其重大財務組成部分不予調整交易價格。

## 1. 商品銷貨收入

商品銷貨收入來自鋼鐵原料及製品等產品之銷售。銷貨收入於產品之控制移轉予客戶時認列，因客戶對商品已有訂定價格與使用之權利且負有再銷售之主要責任，並承擔商品陳舊過時風險，合併公司係於該時點認列收入及應收帳款；並以扣除銷貨退回、數量折扣及折讓之淨額表達。

去料加工時，加工產品所有權之控制並未移轉，是以去料時不認列收入。

## 2. 勞務收入

勞務收入係依相關協議內容於勞務提供時認列。

### (二十一) 借款成本

直接可歸屬於取得、建造或生產符合要件之資產之借款成本，係作為該資產成本之一部分，直到該資產達到預定使用或出售狀態之幾乎所有必要活動已完成為止。

特定借款如於符合要件之資本支出發生前進行暫時投資而賺取之投資收入，係自符合資本化條件之借款成本中減除。

除上述外，所有其他借款成本係於發生當期認列為損益。

### (二十二) 政府補助

政府補助於可合理確信企業將遵循政府補助所附加之條件，且將可收到該項補助時，按公允價值認列。若政府補助之性質係補償合併公司發生之費用，則在相關費用發生期間依有系統之基礎將政府補助認列為當期損益。

## 五、重大會計判斷、估計及假設不確定性之主要來源

合併公司將新型冠狀病毒肺炎疫情造成之經濟影響納入重大會計估計之考量，並將持續檢視基本假設及估計。若估計之修正僅影響當期，則於修正當期認列；若會計估計之修正同時影響當期及未來期間，則於修正當期及未來期間認列。

合併公司編製本合併財務報告時，所作會計政策採用之重要判斷、重要會計估計及假設如下：

### (一) 會計政策採用之重要判斷

#### 1. 金融資產分類之經營模式判斷

合併公司依據反映金融資產群組為達成特定經營目的而共同管理之層級，評估金融資產所屬經營模式。此評估需考量所有攸關證據，包括資產績效衡量方式、影響績效之風險及相關經理人之薪酬決定方式，且需運用判斷。合併公司持續評估其經營模式判斷是否適當，並為此監控於到期日前除列之按攤銷後成本衡量之金融資產及透過其他綜合損益按公允價值衡量之債務工具投資，瞭解其處分原因以評估該處分是否與經營模式之目標一致。若發現經營模式已有變更，合併公司依IFRS 9之規定重分類金融資產，並自重分類日起推延適用。

#### 2. 租賃期間

於決定租賃期間時，合併公司考量產生經濟誘因以行使（或不行使）選擇權之所有攸關事實及情況，包括自開始日至選擇權行使日間所有事實及情況之預期變動。所考量之因素包括選擇權所涵蓋期間之合約條款及條件、於合約期間進行（或預期進行）之重大租賃權益改良，以及標的資產對合併公司營運之重要性等。於合併公司控制範圍內發生重大事項或情況重大改變時，重評估租賃期間。

## (二) 重要會計估列及假設

### 1. 金融資產之估計減損

應收帳款之估計減損係基於合併公司對於違約率及預期損失率之假設。合併公司考量歷史經驗、現時市場情況及前瞻性資訊，以作成假設並選擇減損評估之輸入值。若未來實際現金流量少於預期，可能會產生重大減損損失。

### 2. 公允價值衡量及評價流程

針對第三等級權益資產之公允價值衡量，合併公司針對被投資者之性質，採用適合之評估方法，例如參考對被投資者財務狀況、營運結果、近期籌資活動或類似標的之市場交易價格、市場狀況及必要折減等評估其公允價值。評估之公允價值可能與未來實際處分價格不同。合併公司每季依市場情況重新評估公允價值，以衡量公允價值是否適當。

### 3. 有形資產及無形資產減損評估

資產減損評估過程中，合併公司需依賴主觀判斷並依據資產使用模式及產業特性，決定特定資產群組之獨立現金流量、資產耐用年數及未來可能產生之收益與費損，任何由於經濟狀況之變遷或公司策略所帶來的估計改變均可能在未來造成重大減損。

### 4. 遞延所得稅資產之可實現性

遞延所得稅資產係於未來很有可能具有足夠之課稅所得供可減除暫時性差異使用時方予以認列。評估遞延所得稅資產之可實現性時，必須涉及管理階層之重大會計判斷及估計，包含預期未來銷貨收入成長及利潤率、免稅期間、可使用之所得稅抵減、稅務規劃等假設。任何關於全球經濟環境、產業環境的變遷及法令的改變，均可能引起遞延所得稅資產之重大調整。

### 5. 存貨之評價

由於存貨須以成本與淨變現價值孰低者評價，故合併公司必須運用判斷及估計決定報導期間結束日存貨之淨變現價值。合併公司評估報導期間結束日存貨因正常損耗、過時或無市場銷售價值之金額，並將存貨成本沖減至淨變現價值。此存貨評價主要係依未來特定期間之產品需求為估計基礎，故可能產生重大變動。

### 6. 淨確定福利負債之計算

計算確定福利義務之現值時，合併公司必須運用判斷及估計以決定報導期間結束日之相關精算假設，包含折現率及未來薪資成長率等。任何精算假設之變動，均可能會重大影響合併公司確定福利義務之金額。

### 7. 承租人之增額借款利率

於決定租賃給付折現所使用之承租人增額借款利率時，係以同一幣別及攸關期間之無風險利率作為參考利率，並將所估計之承租人信用風險貼水及租賃特定調整（例如資產特定及附有擔保等因素）納入考量。

## 六、重要會計項目之說明

### (一) 現金及約當現金

項 目	111年12月31日	110年12月31日
庫存現金及零用金	\$ 815	\$ 694

項 目	111 年 12 月 31 日	110 年 12 月 31 日
支票存款及活期存款	\$ 265,281	\$ 311,322
約當現金		
原始到期日在三個月內之		
銀行定期存款	217,457	18,096
合 計	\$ 483,553	\$ 330,112

1. 原始到期日超過三個月之銀行定期存款，係分類為其他金融資產－流動。
2. 合併公司未有將現金及約當現金提供質押之情形。
3. 相關信用風險管理及評估方式請參閱附註十二。

(二) 應收票據淨額－非關係人

項 目	111 年 12 月 31 日	110 年 12 月 31 日
按攤銷後成本衡量		
總帳面金額	\$ 370,627	\$ 319,500
減：備抵損失	-	-
淨 額	\$ 370,627	\$ 319,500

1. 合併公司託收於備償專戶作為借款擔保之應收票據金額，請參閱附註八。
2. 有關應收票據備抵損失之相關揭露請參閱附註六(三)。

(三) 應收帳款淨額－非關係人

項 目	111 年 12 月 31 日	110 年 12 月 31 日
按攤銷後成本衡量		
總帳面金額	\$ 739,419	\$ 1,069,932
減：備抵損失	(8,711)	(80)
淨 額	\$ 730,708	\$ 1,069,852

1. 合併公司對商品銷售之平均授信條件期間約為15至270天，合併公司係依客戶財務狀況及歷史收款紀錄給予授信天數，並在必要情形下要求客戶採現金交易或預付款項，以降低因拖欠產生財務損失之風險。
2. 合併公司未有將應收帳款提供質押之情形。
3. 合併公司採用IFRS 9之簡化作法按存續期間預期信用損失認列應收票據及應收帳款之備抵損失。除個別客戶已實際發生信用減損並已全額提列減損損失外，存續期間預期信用損失係使用準備矩陣計算，其考量客戶過去違約紀錄、現時財務狀況及產業經濟趨勢等。因合併公司之信用損失歷史經驗顯示，不同客戶群之損失型態並無顯著差異，因此準備矩陣未進一步區分客戶群，僅以應收款項逾期天數訂定預期信用損失率。
4. 合併公司依準備矩陣衡量應收票據及應收帳款之備抵損失(含關係人)如下：

111年12月31日

帳齡區間	總帳面金額	備抵損失 (存續期間預期 信用損失)	攤銷後成本
未逾期	\$ 1,056,092	\$ -	\$ 1,056,092
已逾期			
1至30天	19,816	-	19,816
31至60天	10,914	-	10,914
61至90天	9,291	(1,894)	7,397
91至180天	1,785	(647)	1,138
181天以上	12,148	(6,170)	5,978
合計	\$ 1,110,046	\$ (8,711)	\$ 1,101,335

110年12月31日

帳齡區間	總帳面金額	備抵損失 (存續期間預期 信用損失)	攤銷後成本
未逾期	\$ 1,311,350	\$ -	\$ 1,311,350
已逾期			
1至30天	53,687	-	53,687
31至60天	23,874	-	23,874
61至90天	491	(25)	466
181天以上	55	(55)	-
合計	\$ 1,389,457	\$ (80)	\$ 1,389,377

5. 應收票據及帳款備抵損失(含關係人)變動表如下:

項 目	111 年度	110 年度
期初餘額	\$ 80	\$ 3,267
加：減損損失提列(迴轉)	8,679	(3,170)
外幣兌換差額之影響	(48)	(17)
期末餘額	\$ 8,711	\$ 80

6. 合併公司對該等應收款項並未持有任何擔保品或其他信用增強保障。

7. 相關信用風險管理及評估方法請參閱附註十二。

(四) 存貨及銷貨成本

項 目	111 年 12 月 31 日	110 年 12 月 31 日
製成品	\$ 153,373	\$ 166,236
在製品	52,334	73,484

項 目	111 年 12 月 31 日	110 年 12 月 31 日
原 料	\$ 262,406	\$ 375,861
商 品	415	337
合 計	\$ 468,528	\$ 615,918

1. 當期認列為銷貨成本之存貨相關損（益）如下：

項 目	111 年度	110 年度
存貨跌價及呆滯損失	\$ 1,343	\$ 12,615
存貨盤(盈)虧	(212)	(257)
存貨報廢損失	15,542	15,008
下腳收入	(60,565)	(72,822)
合 計	\$ (43,892)	\$ (45,456)

2. 合併公司未有將存貨提供質押之情形。

(五) 預付款項

項 目	111 年 12 月 31 日	110 年 12 月 31 日
預付貨款	\$ 46,434	\$ 71,548
其 他	25,329	24,717
合 計	\$ 71,763	\$ 96,265

(六) 其他金融資產-流動

項 目	111 年 12 月 31 日	110 年 12 月 31 日
受限制活期存款	\$ 8,371	\$ 14,482
質押定期存款	97,438	87,700
結構式理財商品	30,866	-
原始到期日超過三個月之 銀行定期存款	110,641	223,220
合 計	\$ 247,316	\$ 325,402

合併公司設定質押及受限制存款金額，請參閱附註八。

(七) 透過其他綜合損益按公允價值衡量之金融資產—非流動

項 目	111 年 12 月 31 日	110 年 12 月 31 日
債務工具		
公 司 債	\$ 24,740	\$ 27,090
小 計	24,740	27,090
權益工具		
國外未上市(櫃)股票	101,153	99,123
國內未上市(櫃)股票	35,138	57,075
小 計	136,291	156,198

項 目	111 年 12 月 31 日	110 年 12 月 31 日
合 計	\$ 161,031	\$ 183,288

1. 合併公司依中長期策略目的投資國內、外未上市櫃公司，並預期透過長期投資獲利，因此選擇指定該等級投資為透過其他綜合損益按公允價值衡量。
2. 合併公司未有將透過其他綜合損益按公允價值衡量之金融資產提供質押之情形。

(八) 採用權益法之投資

被投資公司	111 年 12 月 31 日	110 年 12 月 31 日
具重大性之關聯企業：		
丸一金屬製品(佛山)		
有限公司		
(佛山丸一公司)	\$ 613,009	\$ 621,818

1. 合併公司重大關聯企業之基本資訊如下：

公司名稱	持股比例	
	111 年 12 月 31 日	110 年 12 月 31 日
佛山丸一公司	35%	35%

上述關聯企業之業務性質、主要營業場所及公司註冊之國家資訊，請參閱附表六「大陸投資資訊」。

2. 合併公司重大關聯企業之彙總性財務資訊如下：

(1) 資產負債表：

項 目	111 年 12 月 31 日	110 年 12 月 31 日
流動資產	\$ 1,294,091	\$ 1,315,239
非流動資產	583,816	612,510
流動負債	(120,011)	(146,623)
非流動負債	(6,442)	(4,499)
權 益	\$ 1,751,454	\$ 1,776,627
合併公司持股比例	35%	35%
投資帳面金額	\$ 613,009	\$ 621,818

(2) 綜合損益表：

項 目	111 年度	110 年度
營業收入	\$ 1,174,359	\$ 1,183,370
淨 利	\$ 26,660	\$ 108,913

3. 合併公司111及110年度採用權益法認列關聯企業損益之份額彙總如下：

項 目	111 年度	110 年度
採用權益法認列之關聯企業		
損益之份額	\$ 9,331	\$ 38,120



4. 111及110年度採用權益法之投資關聯企業及合併公司對其所享有之損益及其他綜合損益份額，係依據該公司同期間經會計師查核之財務報告認列。

(九) 不動產、廠房及設備

項 目	111年12月31日	110年12月31日
土 地	\$ 275,923	\$ 246,386
房屋及建築	549,720	571,799
機器設備	1,002,407	939,209
其他設備	237,519	218,332
未完工程及待驗設備	21,807	7,222
成本合計	2,087,376	1,982,948
減：累計折舊及減損	(1,083,919)	(980,656)
淨 額	\$ 1,003,457	\$ 1,002,292

項 目	房 屋				未 完 工 程		合 計
	土 地	及 建 築	機 器 設 備	其 他 設 備	及 待 驗 設 備		
<u>成 本</u>							
111年1月1日餘額	\$ 246,386	\$ 571,799	\$ 939,209	\$ 218,332	\$ 7,222	\$ 1,982,948	
增 添	29,537	3,462	37,228	14,365	25,327	109,919	
處 分	-	-	(1,671)	(2,286)	-	(3,957)	
重 分 類	-	(33,035)	16,382	4,308	(10,812)	(23,157)	
外幣兌換差額之影響	-	7,494	11,259	2,800	70	21,623	
111年12月31日餘額	\$ 275,923	\$ 549,720	\$ 1,002,407	\$ 237,519	\$ 21,807	\$ 2,087,376	
<u>累 計 折 舊 及 減 損</u>							
111年1月1日餘額	\$ -	\$ (321,029)	\$ (527,272)	\$ (132,355)	\$ -	\$ (980,656)	
折舊費用	-	(25,325)	(50,812)	(26,913)	-	(103,050)	
處 分	-	-	1,024	2,090	-	3,114	
重 分 類	-	7,845	-	-	-	7,845	
外幣兌換差額之影響	-	(4,008)	(5,586)	(1,578)	-	(11,172)	
111年12月31日餘額	\$ -	\$ (342,517)	\$ (582,646)	\$ (158,756)	\$ -	\$ (1,083,919)	
<u>成 本</u>							
110年1月1日餘額	\$ 235,934	\$ 571,691	\$ 893,193	\$ 201,780	\$ 31,221	\$ 1,933,819	
增 添	10,452	2,610	22,415	12,721	19,219	67,417	
處 分	-	-	(3,508)	(7,502)	-	(11,010)	
重 分 類	-	-	30,817	12,241	(43,058)	-	
外幣兌換差額之影響	-	(2,502)	(3,708)	(908)	(160)	(7,278)	
110年12月31日餘額	\$ 246,386	\$ 571,799	\$ 939,209	\$ 218,332	\$ 7,222	\$ 1,982,948	
<u>累 計 折 舊 及 減 損</u>							

項 目	房屋				未完工程	
	土 地	及建築	機器設備	其他設備	及待驗設備	合 計
110年1月1日餘額	\$ -	\$ (296,491)	\$ (485,928)	\$ (113,677)	\$ -	\$ (896,096)
折舊費用	-	(25,822)	(45,380)	(26,020)	-	(97,222)
處 分	-	-	2,240	6,867	-	9,107
外幣兌換差額之影響	-	1,284	1,796	475	-	3,555
110年12月31日餘額	\$ -	\$ (321,029)	\$ (527,272)	\$ (132,355)	\$ -	\$ (980,656)

1. 有關利息資本化金額，請參閱附註六、(二十九)。

2. 以不動產、廠房及設備提供擔保之資訊，請參閱附註八。

#### (十) 租賃協議

##### 1. 使用權資產

項 目	111年12月31日	110年12月31日
土地使用權	\$ 33,031	\$ 32,523
房屋及建築	3,579	1,711
運輸設備	4,887	4,887
成本合計	41,497	39,121
減：累計折舊及減損	(7,471)	(3,816)
淨 額	\$ 34,026	\$ 35,305

項 目	土地使用權	房屋及建築	運輸設備	合 計
<u>成 本</u>				
111年1月1日餘額	\$ 32,523	\$ 1,711	\$ 4,887	\$ 39,121
本期增加	-	1,878	-	1,878
外幣兌換差額影響	508	(10)	-	498
111年12月31日餘額	\$ 33,031	\$ 3,579	\$ 4,887	\$ 41,497
<u>累計折舊及減損</u>				
111年1月1日餘額	\$ (2,997)	\$ (684)	\$ (135)	\$ (3,816)
本期增加	(1,020)	(968)	(1,630)	(3,618)
外幣兌換差額影響	(40)	3	-	(37)
111年12月31日餘額	\$ (4,057)	\$ (1,649)	\$ (1,765)	\$ (7,471)

<u>成 本</u>				
110年1月1日餘額	\$ 32,697	\$ 1,711	\$ -	\$ 34,408
本期增加	-	-	4,887	4,887
外幣兌換差額影響	(174)	-	-	(174)
110年12月31日餘額	\$ 32,523	\$ 1,711	\$ 4,887	\$ 39,121

項 目	土地使用權	房屋及建築	運輸設備	合 計
累計折舊及減損				
110年1月1日餘額	\$ (2,008)	\$ (342)	\$ -	\$ (2,350)
折舊費用	(999)	(342)	(135)	(1,476)
外幣兌換差額影響	10	-	-	10
110年12月31日餘額	\$ (2,997)	\$ (684)	\$ (135)	\$ (3,816)

## 2. 租賃負債

項 目	111年12月31日	110年12月31日
租賃負債帳面金額		
流 動	\$ 2,603	\$ 1,941
非 流 動	\$ 2,539	\$ 3,862

租賃負債之折現率區間如下：

項 目	111年12月31日	110年12月31日
房屋及建築	2%	2%
運輸設備	2%	2%

有關租賃負債到期分析，請參閱附註十二。

## 3. 重要承租活動及條款

### (1) 房屋及建築

合併公司承租廠房及辦公室，租賃期間為113年。截至111年12月31日止，使用權資產並無任何減損跡象，故未進行減損評估。

### (2) 土地使用權

合併之大陸子公司分別與當地政府簽訂土地使用合同，其使用年限均為50年。

合併公司於土地使用年限內享有土地使用權、收益權和轉讓及出租等之處分權，並負擔因使用土地而繳納之各種稅費。土地用途為供興建生產廠房、辦公大樓及員工宿舍使用。

### (3) 運輸設備

合併公司承租運輸設備作為公務車使用，租賃期間介於111年至113年，截至111年12月31日止，使用權資產並無任何減損跡象，故未進行減損評估。

## 4. 其他租賃資訊

合併公司111及110年度選擇對符合短期租賃及符合低價值資產租賃適用認列之豁免，不對該等租賃認列相關使用權資產及租賃負債，相關費用資訊如下：

項 目	111年度	110年度
短期租賃費用	\$ 2,925	\$ 2,414
租賃之現金流出總額	\$ 5,640	\$ 2,914

## (十一) 投資性不動產

項 目	111 年 12 月 31 日	110 年 12 月 31 日
土 地	\$ 164,176	\$ 164,176
房屋及建築	147,304	113,500
成本合計	311,480	277,676
減：累計折舊及減損	(93,795)	(81,206)
淨 額	\$ 217,685	\$ 196,470

項 目	土 地	房屋及建築	合 計
<u>成 本</u>			
111 年 1 月 1 日餘額	\$ 164,176	\$ 113,500	\$ 277,676
重 分 類	-	32,848	32,848
外幣兌換差額之影響	-	956	956
111 年 12 月 31 日餘額	\$ 164,176	\$ 147,304	\$ 311,480

累計折舊及減損

111 年 1 月 1 日餘額	\$ (12,840)	\$ (68,366)	\$ (81,206)
折舊費用	-	(4,302)	(4,302)
重 分 類	-	(7,800)	(7,800)
外幣兌換差額之影響	-	(487)	(487)
111 年 12 月 31 日餘額	\$ (12,840)	\$ (80,955)	\$ (93,795)

成 本

110 年 1 月 1 日餘額	\$ 164,176	\$ 113,828	278,004
外幣兌換差額之影響	-	(328)	(328)
110 年 12 月 31 日餘額	\$ 164,176	\$ 113,500	\$ 277,676

累計折舊及減損

110 年 1 月 1 日餘額	\$ (12,840)	\$ (64,460)	\$ (77,300)
折舊費用	-	(4,065)	(4,065)
外幣兌換差額之影響	-	159	159
110 年 12 月 31 日餘額	\$ (12,840)	\$ (68,366)	\$ (81,206)

## 1. 投資性不動產之租金收入及直接營運費用

項 目	111 年度	110 年度
投資性不動產之租金收入	\$ 22,925	\$ 16,458
當期產生租金收入之投資性		

項 目	111 年度	110 年度
不動產所發生之直接營運費用	\$ (5,661)	\$ (4,825)

2. 以營業租賃出租投資性不動產未來將收取之租賃給付總額如下：

項 目	111 年 12 月 31 日	110 年 12 月 31 日
不超過 1 年	\$ 11,375	\$ 8,360
超過 1 年但不超過 5 年	9,782	6,796
合 計	\$ 21,157	\$ 15,156

3. 合併公司持有之投資性不動產並非按公允價值衡量，而僅揭露其公允價值之資訊，其公允價值層級為第三等級。合併公司之投資性不動產於111年及110年12月31日之公允價值分別為542,909仟元及514,761仟元，該公允價值未經獨立評價人員評價，僅由合併公司管理階層參考類似不動產交易價格之市場證據評估之。

4. 合併公司之所有投資性不動產皆係自有權益。合併公司設定質押作為借款擔保之投資性不動產金額，請參閱附註八。

#### (十二) 無形資產

項 目	111 年 12 月 31 日	110 年 12 月 31 日
電腦軟體	\$ 17,253	\$ 18,605
商 譽	7,539	7,539
成本合計	24,792	26,144
減：累計攤銷	(6,234)	(5,460)
淨 額	\$ 18,558	\$ 20,684

項 目	電腦軟體	商 譽	合 計
<u>成 本</u>			
111 年 1 月 1 日餘額	\$ 18,605	\$ 7,539	\$ 26,144
處 分	(1,537)	-	(1,537)
外幣兌換差額之影響	185	-	185
111 年 12 月 31 日餘額	\$ 17,253	\$ 7,539	\$ 24,792
<u>累計攤銷</u>			
111 年 1 月 1 日餘額	\$ (5,460)	-	\$ (5,460)
攤銷費用	(2,293)	-	(2,293)
處 分	1,537	-	1,537
外幣兌換差額之影響	(18)	-	(18)
111 年 12 月 31 日餘額	\$ (6,234)	-	\$ (6,234)

#### 成 本

項 目	電腦軟體	商 譽	合 計
110年1月1日餘額	\$ 16,333	\$ 7,539	\$ 23,872
增 添	5,889	-	5,889
處 分	(3,570)	-	(3,570)
外幣兌換差額之影響	(47)	-	(47)
110年12月31日餘額	\$ 18,605	\$ 7,539	\$ 26,144
<u>累計攤銷</u>			
110年1月1日餘額	\$ (6,488)	\$ -	\$ (6,488)
攤銷費用	(2,554)	-	(2,554)
處 分	3,570	-	3,570
外幣兌換差額之影響	12	-	12
110年12月31日餘額	\$ (5,460)	\$ -	\$ (5,460)

1. 合併公司未有將無形資產提供質押之情形。
2. 商譽減損之評估過程係依賴管理階層之主觀判斷，包含辨認現金產生單位及決定相關現金產生單位之可回收金額，可回收金額依據使用價值評估，而使用價值係依據管理階層已核准之5年度財務預算之現金流量作為估計基礎，111年及110年12月31日使用之年折現率分別為3.70%及1.45%予以計算。
3. 管理階層根據以前的績效及其對市場發展之預期決定預算毛利率與成長率。所採用之市場評價亦與市場相近同業一致。所採用之折現率反映相關營運部門之特定風險與現實市場對貨幣的時間價值。
4. 截至111年12月31日止，合併公司之商譽並未發生減損。

(十三) 其他非流動資產

項 目	111年12月31日	110年12月31日
預付設備款	\$ 20,872	\$ 11,955
存出保證金	2,024	6,757
其 他	7	6
合 計	\$ 22,903	\$ 18,718

(十四) 短期借款

項 目	111年12月31日	110年12月31日
擔保借款	\$ 590,907	\$ 617,774
信用借款	350,722	324,100
合 計	\$ 941,629	\$ 941,874
利率區間	1.85%~7.60%	1.22%~5.45%

合併公司提供資產作為上述借款之擔保情形，請參閱附註八。

## (十五) 應付短期票券

項 目	111 年 12 月 31 日	110 年 12 月 31 日
保證或承兌機構		
國際票券	\$ 20,000	\$ 40,000
中華票券	40,000	40,000
兆豐票券	-	20,000
減：未攤銷折價	(30)	(165)
合 計	\$ 59,970	\$ 99,835
利率區間	1.20%~ 1.60%	0.43%~0.78%

## (十六) 應付票據

項 目	111 年 12 月 31 日	110 年 12 月 31 日
應付票據—因營業而產生	\$ 110,738	\$ 101,308
應付票據—非因營業而產生	-	8,000
合 計	\$ 110,738	\$ 109,308

## (十七) 其他應付款

項 目	111 年 12 月 31 日	110 年 12 月 31 日
應付薪資	\$ 40,534	\$ 53,725
應付運費	18,512	13,295
應付設備款	7,603	3,413
應付稅捐	44,890	27,135
應付員工及董監事酬勞	-	17,734
應付關係人款項	4,274	3,249
其 他	51,499	44,353
合 計	\$ 167,312	\$ 162,904

## (十八) 長期借款及一年內到期長期借款

項 目	111 年 12 月 31 日	110 年 12 月 31 日
擔保借款	\$ 353,215	\$ 464,643
信用借款	213,443	262,311
小 計	566,658	726,954
減：一年內到期	(174,929)	(165,965)
合 計	\$ 391,729	\$ 560,989
利率區間	1.82%~6.83%	1.25%~4.35%

項 目	111 年 12 月 31 日	110 年 12 月 31 日
到期年限	112 年~114 年	111 年~114 年

1. 110年12月31日上述利率區間係合併公司向金融機構借款利率，子公司於109年6月及8月以機器設備向永贏金融租賃有限公司及仲利國際租賃有限公司採售後租回方式融資人民幣5,000仟元及人民幣6,600仟元，合約期間二年，利率區間為9.20%至15.73%，到期後機器設備所有權移轉回子公司；子公司持有之標的資產之風險及報酬實質上並未移轉，該安排之實質為子公司以該資產抵押借入現金，故子公司於出售該機器設備時不認列出售而係認列為借款。合併公司於111年12月31日前已償還上述借款。
2. 合併公司提供資產作為上述借款之擔保情形，請參閱附註八。

(十九) 退職後福利計畫

1. 確定提撥計畫

- (1) 合併公司中之本公司及藝典公司所適用「勞工退休金條例」之退休金制度，係屬政府管理之確定提撥退休計畫，依員工每月薪資6%提撥退休金至勞工保險局之個人專戶。
- (2) 合併公司於國外地區子公司之員工，係屬當地政府之退休福利計畫成員，合併公司對此當地政府營運之退休福利計畫之義務僅為依薪資成本之特定比例提撥至退休福利計畫。
- (3) 合併公司於111及110年度依照確定提撥計畫中明定比例應提撥之金額已於合併綜合損益表認列費用總額分別為13,225仟元及11,506仟元。

2. 確定福利計畫

- (1) 合併公司中之本公司所適用我國「勞動基準法」之退休金制度，係屬政府管理之確定福利退休計畫。員工退休金之支付，係根據服務年資及核准退休日前6個月平均工資計算。本公司按員工每月薪資總額2%提撥員工退休基金，交由勞工退休準備金監督委員會以該委員會名義存入臺灣銀行之專戶。年度終了前，若估算專戶餘額不足給付次一年度內預估達到退休條件之勞工，次年度3月底前將一次提撥其差額。該專戶係委託勞動部勞動基金運用局管理，本公司並無影響投資管理策略之權利。
- (2) 合併公司因確定福利計畫所產生之義務列入合併資產負債表之金額列示如下：

項 目	111 年 12 月 31 日	110 年 12 月 31 日
確定福利義務現值	\$ 72,926	\$ 69,457
計畫資產公允價值	(48,242)	(43,221)
淨確定福利負債	\$ 24,684	\$ 26,236

- (3) 淨確定福利負債之變動列示如下：



項 目	111 年度		
	確定福利計 畫義務現值	計畫資產 公允價值	淨確定福利 負債
111 年 1 月 1 日餘額	\$ 69,457	\$ (43,221)	\$ 26,236
服務成本			
利息費用(收入)	369	(219)	150
認列於損益	369	(219)	150
再衡量數			
計畫資產報酬(除包含於淨 利息之金額外)	-	(3,431)	(3,431)
精算(利益)損失-			
財務假設變動	(1,230)	-	(1,230)
經驗調整	12,136	-	12,136
認列於其他綜合損益	10,906	(3,431)	7,475
雇主提撥數	-	(1,467)	(1,467)
福利支付數	(7,806)	96	(7,710)
111 年 12 月 31 日餘額	\$ 72,926	\$ (48,242)	\$ 24,684

項 目	110 年度		
	確定福利計 畫義務現值	計畫資產 公允價值	淨確定福利 負債
110 年 1 月 1 日餘額	\$ 71,396	\$ (43,195)	\$ 28,201
服務成本			
利息費用(收入)	571	(351)	220
認列於損益	571	(351)	220
再衡量數			
計畫資產報酬(除包含於淨 利息之金額外)	-	(448)	(448)
精算(利益)損失-			
財務假設變動	538	-	538
經驗調整	(827)	-	(827)
認列於其他綜合損益	(289)	(448)	(737)
雇主提撥數	-	(1,448)	(1,448)
福利支付數	(2,221)	2,221	-

項 目	110 年度		
	確定福利計畫義務現值	計畫資產公允價值	淨確定福利負債
110 年 12 月 31 日餘額	\$ 69,457	\$ (43,221)	\$ 26,236
上開確定福利計畫認列於損益之退休金費用係列入下列各單行項目：			
項 目	111 年度	110 年度	
營業成本	\$ 56	\$	58
推銷費用		19	29
管理費用		63	113
研究發展費用		12	20
合 計	\$ 150	\$	220

(4) 計畫資產公允價值資訊如下：

項 目	111 年 12 月 31 日	110 年 12 月 31 日
現金及約當現金	\$ 48,242	\$ 43,221

(5) 合併公司因「勞動基準法」之退休金制度暴露於下列風險：

A. 投資風險

勞動部勞動基金運用局透過自行運用及委託經營方式，將勞工退休基金分別投資於國內(外)權益證券與債務證券及銀行存款等標的，惟本公司之計畫資產得分配金額係以不低於當地銀行2年定期存款利率計算而得之收益。

B. 利率風險

政府公債之利率下降將使確定福利義務現值增加，惟計畫資產之債務投資報酬亦會隨之增加，兩者對淨確定福利負債之影響具有部分抵銷之效果。

C. 薪資風險

確定福利義務現值之計算係參考計畫成員之未來薪資。因此計畫成員薪資之增加將使確定福利義務現值增加。

(6) 合併公司之確定福利義務現值係由合格精算師進行精算，衡量日之重大假設列示如下：

項 目	衡 量 日	
	111 年 12 月 31 日	110 年 12 月 31 日
折 現 率	1.25%	0.50%
薪資預期增加率	2.00%	2.00%

若重大精算假設分別發生合理可能之變動，在所有其他假設維持不變之情況下，將使確定福利義務現值增加(減少)之金額如下：

項 目	111 年 12 月 31 日	110 年 12 月 31 日
折 現 率		
增加 0.25%	\$ (400)	\$ (452)
減少 0.25%	410	463
薪資預期增加率		
增加 0.25%	1,699	1,920
減少 0.25%	(1,580)	(1,764)

由於精算假設可能彼此相關，僅單一假設變動之可能性不大，故上述敏感度分析可能無法反映確定福利義務現值實際變動情形。

(7) 合併公司於112年度預計支付予退休計畫之提撥金為1,600仟元，確定福利義務平均剩餘服務年限約為6.4年。

#### (二十) 普通股股本

1. 本公司普通股期初與期末流通在外股數及金額調節如下：

項 目	111 年度		110 年度	
	股數(仟股)	金 額	股數(仟股)	金 額
1 月 1 日 餘 額	120,364	\$ 1,203,640	120,364	\$ 1,203,640
12 月 31 日 餘 額	120,364	\$ 1,203,640	120,364	\$ 1,203,640

已發行之普通股每股面額為10元，每股享有一表決權及收取股利之權利。

2. 截至111年12月31日止，本公司額定資本額為1,700,000仟元，分為170,000仟股。

#### (二十一) 資本公積

項 目	111 年 12 月 31 日	110 年 12 月 31 日
發行新股受讓股權溢價	\$ 355,754	\$ 355,754
股票發行溢價	-	24,500
取得子公司股權價值與 帳面價值差額	209	209
其 他	44	44
合 計	\$ 356,007	\$ 380,507

依公司法規定，超過票面金額發行股票所得之溢額及受領贈與之所得之資本公積，除得用於彌補虧損外，於公司無累積虧損時，得按股東原有股份之比例發給新股或現金。另依證券交易法之相關規定，以上開資本公積撥充資本時，每年以其合計數不超過實收資本額10%為限。公司非於盈餘公積填補資本虧損仍有不足

時，不得以資本公積補充之。因採用權益法之投資及認股權所產生之資本公積，不得作為任何用途。

## (二十二) 保留盈餘及盈餘分配

1. 依本公司章程之盈餘分派政策規定，本公司年度總決算如有本期稅後淨利，應先彌補累積虧損，再依法提撥10%為法定盈餘公積；但法定盈餘公積累積已達本公司實收資本總額時，不在此限。次依法令或主管機關規定提列或迴轉特別盈餘公積後，併同累積未分配盈餘，由董事會擬具盈餘分配議案，提請股東會決議分派股東股息紅利。

本公司股利政策係依據營運規劃、投資計畫、資本預算及內外部環境變化等因素訂定。惟本公司目前仍處於營運成長階段，如有發放現金股利時，則現金股利總額不低於當年度發放股利總額10%，惟實際分派比率，仍依股東會議決議之。

2. 法定盈餘公積除彌補公司虧損及按股東原有股份之比例發給新股或現金外，不得使用之，惟發給新股或現金者，以該項公積超過實收資本額25%之部分為限。

3. 特別盈餘公積

項 目	111年12月31日	110年12月31日
首次採用 IFRSs 提列	\$ 114,057	\$ 114,057
其他權益借餘提列	160,656	123,752
其 他	269	269
合 計	\$ 274,982	\$ 238,078

(1) 本公司分派盈餘時，依法令規定須就年度結束日之其他權益項目借方餘額提列特別盈餘公積後始得分派，俟後其他權益項目借方餘額迴轉時，迴轉金額得列入可供分派保留盈餘。

(2) 依金管證發字第1010012865號令規定，本公司因首次採用IFRSs，其帳列累積換算調整數轉入保留盈餘之金額為134,994仟元，因首次採用IFRSs產生之保留盈餘增加數不足提列，故僅就因轉換採用IFRSs產生之保留盈餘增加數114,057仟元予以提列特別盈餘公積。本公司於嗣後如有因使用、處分或重分類相關資產時，得就原提列特別盈餘公積之比例予以迴轉為可供分配保留盈餘。

(3) 另依公開發行公司取得或處分資產處理準則第17條之規定，向關係人取得不動產時應就不動產交易價格與評估成本間之差額269仟元提列特別盈餘公積，不得予以分派或轉增資配股。應俟處分或有其他證據確定無不合理者，並經金融監督管理委員會同意後，始得動用該特別盈餘公積。

4. 本公司於111年6月24日及110年8月6日經股東會決議之110及109年度盈餘分配案及每股股利如下：

項 目	盈餘分配案		每股股利(元)	
	110 年度	109 年度	110 年度	109 年度
法定盈餘公積	\$ 18,605	\$ 9,689		
特別盈餘公積	36,904	(28,394)		
現金股利	11,609	18,054	\$ 0.096	\$ 0.15

5. 本公司於111年6月24日經股東會決議資本公積配發現金股利為24,500仟元，每股股利為0.2元。

6. 本公司於112年3月29日董事會擬議111年度盈餘分配案如下：

項 目	盈餘分配案	每股股利(元)
法定盈餘公積	\$ -	
特別盈餘公積	29,675	
現金股利	- \$	-

7. 有關董事會提議及股東會決議盈餘分派情形，請至臺灣證券交易所「公開資訊觀測站」查詢。

### (二十三) 其他權益

項 目	國外營運機構財務報表 換算之兌換差額	透過其他綜合損益按公允 價值衡量之金融資產 未實現(損)益	合 計
111年1月1日餘額	\$ (241,664)	\$ (53,985)	\$ (295,649)
處分透過其他綜合損益按 公允價值衡量之金融資產	-	(822)	(822)
國外營運機構財務報表換算 之兌換差額	80,029	-	80,029
透過其他綜合損益按公允價 值衡量之金融資產未實現 評價調整	-	(33,809)	(33,809)
所得稅影響數	(16,006)	283	(15,723)
111年12月31日餘額	\$ (177,641)	\$ (88,333)	\$ (265,974)

項 目	國外營運機構財務報表 換算之兌換差額	透過其他綜合損益按公允 價值衡量之金融資產 未實現評價(損)益	合 計
110年1月1日餘額	\$ (220,839)	\$ (37,907)	\$ (258,746)
國外營運機構財務報表換算 之兌換差額	(26,031)	-	(26,031)
透過其他綜合損益按公允價 值衡量之金融資產未實現 評價調整	-	(16,101)	(16,101)

項 目	國外營運機構財務報表 換算之兌換差額	透過其他綜合損益按公允 價值衡量之金融資產 未實現評價(損)益	合 計
所得稅影響數	\$ 5,206	\$ 23	\$ 5,229
110年12月31日餘額	\$ (241,664)	\$ (53,985)	\$ (295,649)

(二十四) 非控制權益

項 目	111 年度	110 年度
期初餘額	\$ 3,981	\$ 4,032
歸屬於非控制權益之份額：		
本期淨利(損)	370	(51)
期末餘額	\$ 4,351	\$ 3,981

(二十五) 營業收入

項 目	111 年度	110 年度
客戶合約之收入		
商品銷售收入	\$ 3,504,759	\$ 4,916,626
勞務收入	25,895	32,419
合 計	\$ 3,530,654	\$ 4,949,045

1. 客戶合約之說明

係鋼鐵加工品、車用管件及材料銷售收入，主要對象為鋼鐵、設備及汽車零件製造業等，係以合約約定固定價格銷售。

2. 客戶合約收入之細分

合併公司之主要產品收入分析如下：

項 目	111 年度				合 計
	璋鈺公司	東莞璋泰 公司	昆山璋全 公司	其 他	
<u>產 品 別</u>					
裁 剪	\$ 1,661,406	\$ 79,527	\$ 2,200	\$ -	\$ 1,743,133
製 管	-	1,060,707	-	-	1,060,707
鋼 捲	218,933	17,355	429,778	-	666,066
其 他	8,464	627	37,381	14,276	60,748
合 計	\$ 1,888,803	\$ 1,158,216	\$ 469,359	\$ 14,276	\$ 3,530,654
<u>收入認列時點</u>					
於某一時點滿 足履約義務	\$ 1,888,803	\$ 1,158,216	\$ 469,359	\$ 14,276	\$ 3,530,654

項 目	110 年度				
	璋鈺公司	東莞璋泰公司	昆山璋全公司	其 他	合 計
<u>產 品 別</u>					
裁 剪	\$ 2,245,604	\$ 188,082	\$ 19,396	\$ -	\$ 2,453,082
製 管	-	1,240,921	776,156	-	2,017,077
鋼 捲	403,581	24,599	919	-	429,099
其 他	1,099	4,497	31,924	12,267	49,787
合 計	\$ 2,650,284	\$ 1,458,099	\$ 828,395	\$ 12,267	\$ 4,949,045
<u>收入認列時點</u>					
於某一時點滿足履約義務	\$ 2,650,284	\$ 1,458,099	\$ 828,395	\$ 12,267	\$ 4,949,045

### 3. 合約餘額

合併公司認列客戶合約收入相關之合約負債如下：

項 目	111 年 12 月 31 日	110 年 12 月 31 日
合約負債－流動	\$ 9,366	\$ 7,083

### (二十六) 員工福利、折舊、折耗及攤銷費用

項 目	111 年度			110 年度		
	屬於營業成本者	屬於營業費用者(含營業外)	合 計	屬於營業成本者	屬於營業費用者(含營業外)	合 計
<u>員工福利</u>						
薪資費用	\$ 117,661	\$ 121,169	\$ 238,830	\$ 116,722	\$ 134,798	\$ 251,520
保險費用	7,164	6,908	14,072	6,800	6,604	13,404
退休金費用	7,870	5,505	13,375	6,671	5,055	11,726
董事酬金	-	258	258	-	5,933	5,933
其他員工福利	18,296	9,221	27,517	13,842	17,324	31,166
折舊費用	86,662	24,308	110,970	79,540	23,223	102,763
攤銷費用	-	2,293	2,293	284	2,270	2,554
合 計	\$ 237,653	\$ 169,662	\$ 407,315	\$ 223,859	\$ 195,207	\$ 419,066

- 依本公司章程規定，本公司年度扣除員工酬勞及董監酬勞前之本期稅前淨利，應提撥1%~15%為員工酬勞及不高於5%為董監酬勞。但公司尚有累積虧損時，應預先保留彌補數額，再依前項比例提撥員工酬勞及董監酬勞。有關配發員工股票酬勞股數計算，係以股票公允價值為計算基礎。年度財務報告通過發布日後若金額仍有變動，則依會計估計變動處理，於次一年度調整入帳。
- 本公司於112年3月29日及111年3月25日經董事會決議之111及110年度員工酬勞及董監事酬勞，以及財務報告認列之相關金額如下：

	111 年度		110 年度	
	員工酬勞	董監事酬勞	員工酬勞	董監事酬勞
決議配發金額	\$ -	\$ -	\$ 10,728	\$ 7,006
年度財務報告認列金額	-	-	10,728	7,006
差異金額	\$ -	\$ -	\$ -	\$ -

上述員工酬勞採現金之方式發放。

3. 本公司之員工酬勞及董監酬勞相關資訊，請至臺灣證券交易所之「公開資訊觀測站」查詢。

#### (二十七) 其他收入

項 目	111 年度	110 年度
技術酬勞金	\$ 20,580	\$ 21,185
租金收入	23,073	16,594
股利收入	4,784	3,794
其 他	11,525	12,712
合 計	\$ 59,962	\$ 54,285

#### (二十八) 其他利益及損失

項 目	111 年度	110 年度
淨外幣兌換(損)益	\$ (26,265)	\$ 5,855
透過損益按公允價值衡量之金融 資產淨(損)益	-	(1,334)
處分金融資產(損)益	-	1,912
處分不動產、廠房及設備(損)益	(245)	(795)
投資性不動產之直接營運費用	(5,661)	(4,825)
其 他	(3,772)	(3,352)
合 計	\$ (35,943)	\$ (2,539)

#### (二十九) 財務成本

項 目	111 年度	110 年度
利息費用		
銀行借款	\$ 40,727	\$ 37,497
其他借款	311	3,052
租賃負債之利息	183	33
減：符合要件之資產資本化 金額	(18)	(7)
財務成本	\$ 41,203	\$ 40,575



項 目	111 年度	110 年度
利息資本化利率	1.27%~1.60%	1.32%~1.42%

(三十) 所得稅

1. 所得稅費用(利益)

(1) 所得稅費用(利益)組成部分：

項 目	111 年度	110 年度
<u>當期所得稅</u>		
當期所產生之所得稅	\$ 5,584	\$ 55,512
以前年度所得稅調整	(187)	(298)
當期所得稅總額	5,397	55,214
<u>遞延所得稅</u>		
與暫時性差異有關之遞延 所得稅	(17,954)	719
遞延所得稅總額	(17,954)	719
當期認列於損益之所得稅 費用(利益)	\$ (12,557)	\$ 55,933

(2) 與其他綜合損益相關之所得稅費用(利益)：

項 目	111 年度	110 年度
透過其他綜合損益按公允價值 衡量之金融資產未實現損益	\$ (283)	\$ (23)
確定福利計畫再衡量數	(1,495)	148
國外營運機構財務報表換算之 兌換差額	16,006	(5,206)
合 計	\$ 14,228	\$ (5,081)

2. 當年度會計所得與認列於損益之所得稅費用調節如下：

項 目	111 年度	110 年度
稅前淨利(損)	\$ (86,762)	\$ 241,341
稅前淨利(損)按法定稅率計算之稅額	\$ (17,833)	\$ 51,328
調節項目之稅額影響數：		
計算課稅所得時不予計入項目之 影響數	7,319	(692)
境外所得之當期所得稅	3,249	-
未分配盈餘加徵	2,335	4,877
以前年度所得稅之調整	(187)	(298)
遞延所得稅淨變動數	(17,954)	718

項 目	111 年度	110 年度
虧損扣抵	\$ 10,514	\$ -
認列於損益之所得稅費用(利益)	\$ (12,557)	\$ 55,933

合併公司之營利事業所得稅分別以各子公司主體為申報單位。本公司營利事業所得稅率為20%，另未分配盈餘所適用之稅率為5%。CYS(BVI)、GOLDSMART、LARGE CROWN、STEEL ONE、GOLDEN DAY及EVERRICHES係設立於免稅之第三地，依當地法令規定境外公司之所得稅全部免稅。設立於大陸地區之昆山璋全公司及東莞璋泰公司適用企業所得稅率為25%。

### 3. 本期所得稅資產及負債

項 目	111 年 12 月 31 日	110 年 12 月 31 日
本期所得稅負債	\$ 2,262	\$ 51,493

### 4. 因暫時性差異、虧損扣抵及投資抵減而產生之遞延所得稅資產或負債：

項 目	111 年度			期末餘額
	期初餘額	認列於 (損)益	認列於其他 綜合(損)益	
遞延所得稅資產				
暫時性差異				
淨確定福利負債	\$ 1,983	\$ (1,806)	\$ -	\$ 177
未實現存貨損失	2,000	200	-	2,200
確定福利計畫之再 衡量數	27	-	1,495	1,522
資產減損	2,567	-	-	2,567
未實現兌換損失	202	(200)	-	2
國外營運機構財務報 表算之兌換差額	26,668	-	(16,006)	10,662
透過其他綜合損益按 公允價值衡量之金 融資產未實現評價 損益	-	-	192	192
其 他	235	-	-	235
虧損扣抵	-	10,514	-	10,514
小 計	33,682	8,708	(14,319)	28,071
遞延所得稅負債				
暫時性差異				
採用權益法認列損益 之份額	(137,656)	9,476	-	(128,180)
透過其他綜合損益按 公允價值衡量之金				

項 目	111 年度			
	期初餘額	認列於 (損)益	認列於其他 綜合(損)益	期末餘額
融資產未實現評價				
損益	\$ (91)	\$ -	\$ 91	\$ -
未實現兌換利益	-	(230)	-	(230)
小 計	(137,747)	9,246	91	(128,410)
合 計	\$ (104,065)	\$ 17,954	\$ (14,228)	\$ (100,339)

項 目	110 年度			
	期初餘額	認列於(損) 益	認列於其他 綜合(損)益	期末餘額
遞延所得稅資產：				
暫時性差異				
淨確定福利負債	\$ 2,228	\$ (245)	\$ -	\$ 1,983
未實現存貨損失	400	1,600	-	2,000
確定福利計畫之				
再衡量數	175	-	(148)	27
資產減損	2,567	-	-	2,567
未實現兌換損失	501	(299)	-	202
國外營運機構財				
務報表之兌換				
差額	21,462	-	5,206	26,668
其 他	235	-	-	235
小 計	27,568	1,056	5,058	33,682

遞延所得稅負債：				
暫時性差異				
採用權益法認列損				
益之份額	(135,595)	(2,061)	-	(137,656)
金融資產評價利益	(267)	267	-	-
透過其他綜合損益				
按公允價值衡量				
之金融資產未實				
現評價損益	(114)	-	23	(91)
未實現兌換利益	(20)	20	-	-
小 計	(135,996)	(1,774)	23	(137,747)
合 計	\$ (108,428)	\$ (718)	\$ 5,081	\$ (104,065)

5. 本公司營利事業所得稅業經稅捐稽徵機關核定至109年度。

(三十一) 其他綜合損益

項 目	111 年度		
	稅 前	所得稅 (費用)利益	稅後淨額
不重分類至損益之項目			
確定福利計畫再衡量數	\$ (7,475)	\$ 1,495	\$ (5,980)
透過其他綜合損益按公 允價值衡量之權益工 具投資未實現評價損 益	(28,650)	283	(28,367)
小 計	(36,125)	1,778	(34,347)
後續可能重分類至損益之 項目			
國外營運機構財務報表 換算之兌換差額	80,029	(16,006)	64,023
透過其他綜合損益按公 允價值衡量之債務工 具投資未實現評價損 益	(5,159)	-	(5,159)
小 計	74,870	(16,006)	58,864
認列於其他綜合損益	\$ 38,745	\$ (14,228)	\$ 24,517

項 目	110 年度		
	稅 前	所得稅 (費用)利益	稅後淨額
不重分類至損益之項目			
確定福利計畫再衡量數	\$ 737	\$ (148)	\$ 589
透過其他綜合損益按公 允價值衡量之權益工 具投資未實現評價損 益	(14,457)	23	(14,434)
小 計	(13,720)	(125)	(13,845)
後續可能重分類至損益之 項目			
國外營運機構財務報表 換算之兌換差額	(26,031)	5,206	(20,825)
透過其他綜合損益按公 允價值衡量之債務工			

項 目	110 年度		
	稅 前	所得稅 (費用)利益	稅後淨額
具投資未實現評價損益	\$ (1,644)	\$ -	\$ (1,644)
小 計	(27,675)	5,206	(22,469)
認列於其他綜合損益	\$ (41,395)	\$ 5,081	\$ (36,314)

(三十二) 每股盈餘(虧損)

項 目	111 年度		110 年度	
基本每股盈餘(虧損)				
歸屬於母公司普通股權益持有人之淨利(損)	\$	(74,575)	\$	185,459
本期流通在外加權平均股數(仟股)		120,364		120,364
基本每股盈餘(虧損)(稅後)(元)	\$	(0.62)	\$	1.54
稀釋每股盈餘(虧損)				
歸屬於母公司普通股權益持有人之淨利(損)	\$	(74,575)	\$	185,459
計算稀釋每股盈餘之本期淨利(損)	\$	(74,575)	\$	185,459
本期流通在外加權平均股數(仟股)		120,364		120,364
具稀釋作用潛在普通股之影響				
員工酬勞(仟股)		-		903
計算稀釋每股盈餘之加權平均流通在外股數(仟股)		120,364		121,267
稀釋每股盈餘(稅後)(元)	\$	(0.62)	\$	1.53

若本公司得選擇以股票或現金發放員工酬勞，則計算稀釋每股盈餘時，假設員工酬勞將採發放股票方式，並於該潛在普通股具有稀釋作用時計入加權平均流通在外股數，以計算稀釋每股盈餘。於次年度員工酬勞發放股數前計算稀釋每股盈餘時，亦繼續考量該等潛在普通股之稀釋作用。

七、關係人交易

本公司及子公司間交易金額及餘額，於編製合併財務報告時已予以銷除，故未揭露於本附註。合併公司與其他關係人間交易揭露如下：

(一) 關係人名稱及其關係

關係人名稱	與合併公司之關係
丸一金屬製品(佛山)有限公司(佛山丸一)	關聯企業
丸一金屬製品(天津)有限公司(天津丸一)	關聯企業(佛山丸一之子公司)
東莞璋億五金製品有限公司(東莞璋億)	實質關係人(於111年6月24日董事改選後已非為實質關係人)
宏利汽車部件股份有限公司(宏利公司)	實質關係人(本公司持有11.05%之股權)
長春峻科汽車部件有限公司(長春峻科)	實質關係人(111年11月前為宏利公司之子公司)
周月煌	其他關係人
高鑾	其他關係人

## (二) 與關係人之重大交易事項

### 1. 收入

帳列項目	關係人類別	111年度	110年度
銷貨收入	關聯企業	\$ 219	\$ 5
	實質關係人	187	331
	合計	\$ 406	\$ 336
其他收入	關聯企業—佛山丸一	\$ 21,001	\$ 21,597
	關聯企業	466	456
	合計	\$ 21,467	\$ 22,053
租金收入	實質關係人—長春峻科	\$ 14,020	\$ 11,062

(1) 合併公司對關係人之銷貨，其價格係依照相關市場價格，由雙方議定之。收款條件約為T/T30~60天。

(2) 對關聯企業之其他收入主要係本公司派駐技術人員所收取之技術酬勞金及軟體維護收入。

(3) 合併公司與關係人簽訂不動產租賃契約提供廠房供關係人使用，租金係考量當地行情按月計收。

### 2. 應收關係人款項

帳列項目	關係人類別	111年12月31日	110年12月31日
應收帳款	實質關係人	\$ -	\$ 25
其他應收款	關聯企業—佛山丸一	\$ 21,126	\$ 20,965
	實質關係人	-	3,567
	合計	\$ 21,126	\$ 24,532

對關聯企業之其他應收款主要係合併公司派駐技術人員應收取之技術酬勞金。

### 3. 應付關係人款項

帳列項目	關係人類別	111年12月31日	110年12月31日
應付票據	其他關係人	\$ -	\$ 8,000
其他應付款	關聯企業	\$ 4,274	\$ 3,148
	實質關係人	-	101
	合 計	\$ 4,274	\$ 3,249

#### 4. 財產交易

##### 取得不動產、廠房及設備

項 目	支付價款	
	111年度	110年度
其他關係人	\$ -	\$ 10,436

#### 5. 其 他

帳列項目	關係人類別	111年度	110年度
加工費用	關聯企業	\$ 123	\$ 897
各項費用	實質關係人	\$ 209	\$ 89

#### (三) 主要管理階層薪酬資訊

項 目	111年度	110年度
薪資及其他短期員工福利	\$ 40,424	\$ 58,742
退職後福利	1,028	1,115
合 計	\$ 41,452	\$ 59,857

#### 八、質押之資產

下列資產業已提供各項借款及其他信用融資之擔保品。

項 目	111年12月31日	110年12月31日
不動產、廠房及設備(淨額)	\$ 490,233	\$ 528,716
投資性不動產(淨額)	217,685	196,470
使用權資產	28,974	29,526
受限制活期存款		
(帳列其他金融資產—流動)	8,371	14,482
質押定期存款		
(帳列其他金融資產—流動)	97,438	87,700
應收票據(註)	81,958	95,837
合 計	\$ 924,659	\$ 952,731

註：係託收於備償專戶之票據，票據到期後兌現金額之使用並未受限制，惟須再存入達

借款一定成數之待承兌票據。

#### 九、重大或有負債及未認列之合約承諾

(一) 截至111年及110年12月31日止，合併公司已開立未使用信用狀明細如下：

項 目	111年12月31日	110年12月31日
信用狀金額	\$ 11,454	\$ 50,945

(二) 已簽約但尚未發生之重大資本支出：

項 目	111年12月31日	110年12月31日
不動產、廠房及設備	\$ 40,653	\$ 12,872

(三) 已簽訂但尚未履約之重大採購：

項 目	111年12月31日	110年12月31日
原 料	\$ 128,014	\$ 84,420

十、重大之災害損失：無。

十一、重大之期後事項：無。

#### 十二、其 他

##### (一) 資本風險管理

由於合併公司須維持足夠資本，以支應擴建及提升廠房及設備所需。因此合併公司之資本管理係以確保具有必要之財務資源及營運計畫，以支應未來12個月所需之營運資金、資本支出、研究發展費用及債務償還等需求。

##### (二) 金融工具

###### 1. 金融工具之財務風險

###### 財務風險管理政策

合併公司日常營運受多項財務風險之影響，包含市場風險(包括匯率風險、利率風險及價格風險)、信用風險及流動性風險。為降低相關財務風險，合併公司致力於辨認、評估並規避市場之不確定，以降低市場變動對公司財務績效之潛在不利影響。

合併公司之重要財務活動，係經董事會依相關規範及內部控制制度進行覆核。於財務計畫執行期間，合併公司必須恪遵關於整體財務風險管理及權責劃分之相關財務操作程序。

###### 重大財務風險之性質及程度

###### (1) 市場風險

###### A. 匯率風險

(a) 合併公司暴露於非以合併公司之功能性貨幣計價之銷售、採購及借款交易所產生之匯率風險。合併公司之功能性貨幣主要為新台幣及人民幣。該等交易主要計價之貨幣計有美金及人民幣等，為避免因匯率變



動造成外幣資產價值減少及未來現金流量之波動，合併公司可使用外幣借款及衍生性金融工具(包含遠期外匯合約)來規避匯率風險。此類衍生性金融工具之使用，可協助合併公司減少但仍無法完全排除外幣匯率變動所造成之影響。

(b) 匯率暴險及敏感度分析

項 目	111 年 12 月 31 日		
	外 幣	匯 率	新 台 幣
<u>金融資產</u>			
貨幣性項目			
美 金	\$ 4,891	30.71	\$ 150,209
人 民 幣	39,706	4.41	175,082
非貨幣性項目			
人 民 幣	139,022	4.41	613,009
<u>金融負債</u>			
貨幣性項目			
美 金	7,540	30.71	231,581
人 民 幣	707	4.41	3,117
項 目	110 年 12 月 31 日		
	外 幣	匯 率	新 台 幣
<u>金融資產</u>			
貨幣性項目			
美 金	\$ 5,835	27.68	\$ 161,505
人 民 幣	55,832	4.34	242,393
非貨幣性項目			
人 民 幣	143,227	4.34	621,818
<u>金融負債</u>			
貨幣性項目			
美 金	10,515	27.68	291,044
人 民 幣	975	4.34	4,234

合併公司之主要暴險幣別為美金及人民幣，並以新台幣對各攸關外幣之匯率增加及減少1%時，作為合併公司內部向主要管理階層報告匯率風險時所使用之敏感度比率。敏感度分析僅包括流通在外之外幣

貨幣性項目，並將其報導期間結束日之換算以匯率變動1%予以調整。若匯率增加或減少1%，在所有其他變數維持不變之情況下，合併公司111及110年度之稅前淨利將分別增加或減少906仟元及1,086仟元。

#### B. 價格風險

由於合併公司持有之權益工具投資係分類為透過其他綜合損益按公允價值衡量之金融資產，因此合併公司暴露於權益工具之價格風險。

合併公司主要投資於國內上市櫃及國內外未上市櫃之權益工具，此等權益工具之價格會因該投資標的未來價值之不確定性而受影響。

若權益工具價格上升或下跌1%，111及110年度稅前其他綜合損益將因透過其他綜合損益按公允價值衡量金融資產之公允價值上升或下跌而分別增加或(減少)未達1,610仟元及1,833仟元。

#### C. 利率風險

合併公司於報導期間結束日受利率暴險之金融資產及金融負債帳面金額如下：

項 目	帳面金額	
	111年12月31日	110年12月31日
<b>具公允價值利率風險</b>		
金融資產	\$ 344,327	\$ 329,017
金融負債	(216,158)	(399,440)
淨 額	\$ 128,169	\$ (70,423)
<b>具現金流量利率風險</b>		
金融資產	\$ 410,353	\$ 321,747
金融負債	(1,352,099)	(1,369,223)
淨 額	\$ (941,746)	\$ (1,047,476)

#### 具公允價值利率風險工具之敏感度分析

合併公司未將任何固定利率之金融資產及負債分類為透過損益按公允價值衡量，亦未指定衍生性工具(利率交換)作為公允價值避險會計模式下之避險工具。因此報導期間結束日利率之變動將不會影響損益及其他綜合淨利。

#### 具現金流量利率風險工具之敏感度分析

合併公司之變動利率之金融工具係屬浮動利率之資產(債務)，故市場利率變動將使其有效利率隨之變動，而使未來現金流量產生波動。市場利率每增加(減少)0.25%，將使111及110年度稅前淨利分別增加(減少)2,354仟元及2,619仟元。

#### (2) 信用風險

信用風險係指交易對方違反合約義務並對合併公司造成財務損失之風險。合併公司之信用風險，主要係來自於營運活動產生之應收款項，及投資

活動產生之銀行存款及其他金融工具。營運相關信用風險與財務信用風險係分別管理。

#### 營運相關信用風險

為維持應收帳款的品質，合併公司已建立營運相關信用風險管理之程序。個別客戶的風險評估係考量包括該客戶之財務狀況、合併公司內部信用評等、歷史交易記錄及目前經濟狀況等多項可能影響客戶付款能力之因素。

#### 財務信用風險

銀行存款及其他金融工具之信用風險，係由合併公司各財務部門衡量並監控。由於合併公司之交易對象及履約他方均係信用良好之銀行及具投資等級以上之金融機構、公司組織及政府機關，無重大之履約疑慮，故無重大之信用風險。

#### A. 信用集中風險

截至111年年12月31日止，應收帳款餘額占合併公司應收帳款餘額百分比10%之客戶占比為40%；截至110年12月31日止，應收帳款餘額占合併公司應收帳款餘額百分比10%之客戶占比為16%，其餘應收款項之信用集中風險相對並不重大。

#### B. 預期信用減損損失之衡量

(a) 應收帳款：係採簡化作法，請參閱附註六(三)之說明。

(b) 信用風險是否顯著增加之判斷依據：合併公司考量外部評等機構之信用評等資訊，同時檢視債務人之重大訊息等資訊，以評估債務工具自原始認列後信用風險是否顯著增加。

#### C. 持有擔保品及其他信用增加來規避金融資產之信用風險：

合併公司並未持有任何擔保品或其他信用增強以規避金融資產之信用風險。

#### D. 攤銷後成本衡量之金融資產之信用風險：

應收票據及應收帳款之信用風險暴險資訊請參閱附註六(三)。其他按攤銷後成本衡量之金融資產包括現金及約當現金、其他應收款、其他金融資產及存出保證金等，係為信用風險低之金融資產，經合併公司評估，未有重大減損之情形。

### (3) 流動性風險

#### A. 流動性風險管理

合併公司管理流動性風險之目標，係為維持營運所需之現金及約當現金、高流動性之有價證券及足夠的銀行融資額度等，以確保本公司具有充足之財務彈性。

#### B. 金融負債到期分析

下表係按到期日及未折現之到期金額彙總列示合併公司已約定還款期間之金融負債分析：

非衍生性金融負債	111年12月31日				
	1年以內	1-5年	超過5年	合約現金流量	帳面金額
短期借款	\$ 957,347	\$ -	\$ -	\$ 957,347	\$ 941,629

111年12月31日

非衍生性金融負債	1年以內	1-5年	超過5年	合約現金流量	帳面金額
應付短期票券	\$ 60,000	\$ -	\$ -	\$ 60,000	\$ 59,970
應付票據	110,738	-	-	110,738	110,738
應付帳款	66,146	-	-	66,146	66,146
其他應付款	119,007	-	-	119,007	119,007
長期借款（包含 一年內到期）	184,853	395,931	-	580,784	566,658
租賃負債	2,714	2,574	-	5,288	5,142
存入保證金	4,246	3,273	-	7,519	7,519
合計	\$ 1,505,051	\$ 401,778	\$ -	\$ 1,906,829	\$ 1,876,809

110年12月31日

非衍生性金融負債	1年以內	1-5年	超過5年	合約現金流量	帳面金額
短期借款	\$ 954,774	\$ -	\$ -	\$ 954,774	\$ 941,874
應付短期票券	100,000	-	-	100,000	99,835
應付票據	109,308	-	-	109,308	109,308
應付帳款	126,254	-	-	126,254	126,254
其他應付款	133,060	-	-	133,060	133,060
長期借款（包含 一年內到期）	177,309	568,416	-	745,725	726,954
租賃負債	2,040	3,940	-	5,980	5,803
存入保證金	4,194	3,538	-	7,732	7,732
合計	\$ 1,606,939	\$ 575,894	\$ -	\$ 2,182,833	\$ 2,150,820

合併公司並不預期到期日分析之現金流量發生時點會顯著提早，或實際金額會有顯著不同。

(三) 金融工具之種類：

項 目	111年12月31日	110年12月31日
<u>金融資產</u>		
按攤銷後成本衡量之金融資產		
(註1)	\$ 1,859,691	\$ 2,081,241
透過其他綜合損益按公允價值 衡量之金融資產	161,031	183,288
<u>金融負債</u>		
按攤銷後成本衡量之金融資產		
(註2)	1,871,667	2,145,017
註1：餘額係包含現金及約當現金、應收票據、應收帳款、其他應收款、其他金		

融資產及存出保證金等按攤銷後成本衡量之金融資產。

註2：餘額係包含短期借款、應付短期票券、應付票據、應付帳款、其他應付款、存入保證金及長期借款(包含一年內到期)等以攤銷後成本衡量之金融負債。

(四) 金融工具之公允價值資訊

1. 公允價值之三等級定義

第一等級：該等級之輸入值係指工具於活絡市場中，相同工具之活絡市場公開報價。

第二等級：該等級之輸入值係指除活絡市場公開報價以外之可觀察價格，包括直接或間接之可觀察輸入值。

第三等級：該等級之輸入值係指衡量公允價值之投入參數並非根據市場可取得之可觀察輸入值。

2. 非按公允價值衡量之金融工具之公允價值層級

合併公司之非以公允價值衡量之金融工具，如現金及約當現金、應收款項、其他金融資產、按攤銷後成本衡量之金融資產、存出保證金、短期借款、應付短期票券、應付款項、長期借款(含一年內到期)及其他金融負債之帳面金額，係公允價值合理之近似值。

3. 按公允價值衡量之金融工具之公允價值層級

合併公司之以公允價值衡量之金融工具係皆以重複性為基礎按公允價值衡量，公允價值等級資訊如下表所示：

項 目	111年12月31日			
	第一等級	第二等級	第三等級	合 計
資 產				
<u>重複性公允價值</u>				
透過其他綜合損益按公允				
價值衡量之金融資產				
債務工具				
公司債	\$ -	\$ 24,740	\$ -	\$ 24,740
權益工具				
國內外未上市(櫃)股票	-	-	136,291	136,291
合 計	\$ -	\$ 24,740	\$ 136,291	\$ 161,031

項 目	110年12月31日			
	第一等級	第二等級	第三等級	合 計
資 產				
<u>重複性公允價值</u>				
透過其他綜合損益按公允				

110年12月31日

項 目	第一等級	第二等級	第三等級	合 計
價值衡量之金融資產				
債務工具				
公司債	\$ -	\$ 27,090	\$ -	\$ 27,090
權益工具				
國內外未上市(櫃)股票	-	-	156,198	156,198
	\$ -	\$ 27,090	\$ 156,198	\$ 183,288

## 4. 以公允價值衡量之工具的公允價值評價技術：

- (1) 金融工具如有活絡市場公開報價時，則以活絡市場之公開報價為公允價值。
- (2) 合併公司持有之無活絡市場之未上市(櫃)公司股票主係以市場法估計公允價值，其判定係參考同類型公司評價、第三方報價、公司淨值及營運狀況評估之。另其重大不可觀察輸入值主要為流動性折價，惟因流動性折價的可能變動不會導致重大的潛在財務影響，故不擬揭露其量化資訊。
- (3) 其他金融資產及金融負債(除上述外)之公允價值係依照以現金流量折現分析為基礎之一般公認定價模式決定。

## 5. 第一等級與第二等級之移轉：無。

## 6. 第三等級之變動明細：

項 目	111 年度	110 年度
透過其他綜合損益按公允		
價值衡量之金融資產		
期初餘額	\$ 156,198	\$ 171,930
本期新增	73,357	2,238
本期處分(減資清算退回股款)	(74,893)	-
認列於其他綜合損益	(28,650)	(14,457)
外幣兌換差額之影響	10,279	(3,513)
期末餘額	\$ 136,291	\$ 156,198

## 十三、附註揭露事項

## (一) 重大交易事項(合併沖銷前)

1. 資金貸與他人：附表一。
2. 為他人背書保證：附表二。
3. 期末持有有價證券情形(不含投資子公司、關聯企業及合資權益部分)：附表三。
4. 累積買進或賣出同一有價證券之金額達新台幣三億元或實收資本額20%以上：無。
5. 取得不動產之金額達新台幣三億元或實收資本額20%以上：無。
6. 處分不動產之金額達新台幣三億元或實收資本額20%以上：無。

7. 與關係人進、銷貨之金額達新台幣一億元或實收資本額20%以上：無。
8. 應收關係人款項達新台幣一億元或實收資本額20%以上：無。
9. 從事衍生工具交易：無。
10. 母子公司間業務關係及重要交易往來情形：附表四。

(二) 轉投資事業相關資訊(合併沖銷前)：附表五。

(三) 大陸投資資訊(合併沖銷前)

1. 大陸被投資公司名稱、主要營業項目、實收資本額、投資方式、資金匯出入情形、持股比例、本期損益及認列之投資損益、期末投資帳面價值、已匯回投資收益及赴大陸地區投資限額：附表六。
2. 與大陸被投資公司直接或間接經由第三地區所發生之重大交易事項，暨其價格、付款條件、未實現損益及其他有助於瞭解大陸投資對合併財務報告影響之有關資料：附表四。

#### 十四、部門資訊

(一) 一般性資訊

為管理之目的，合併公司提供給主要營運決策者用以分配資源及評量部門績效之資訊，著重於廠別之財務資訊。

(二) 衡量基礎

合併公司營運決策者個別監督各營運部門之營運結果，以制定資源分配與績效評估之決策。部門之績效係根據稅前淨(損)益予以評估，並採與合併財務報告中稅前淨(損)益一致之方式衡量。另因合併公司並未將資產及負債金額納入營運決策報告中，故營運部門資產及負債之衡量金額為零。營運部門之會計政策皆與合併財務報告附註四所述之重要會計政策彙總說明相同。

(三) 部門損益、資產與負債之資訊

提供予主要營運決策者之應報導部門資訊，請參閱附表七。

(四) 部門損益、資產與負債之調節資訊

向主要營運決策者呈報之部門收入及部門損益，與合併綜合損益表採用一致之衡量方式。

(五) 地區別資訊

合併公司111及110年度有關地區別收入及非流動資產資訊列示如下：

地 區	來自外部客戶收入	
	111 年度	110 年度
台 灣	\$ 1,760,132	\$ 2,481,829
中 國	1,626,476	2,228,731
其他地區	144,046	238,485
合 計	\$ 3,530,654	\$ 4,949,045

地 區	非流動資產	
	111 年 12 月 31 日	110 年 12 月 31 日
台 灣	\$ 571,400	\$ 536,068
中 國	723,198	730,636
其他地區	613,016	621,826
合 計	\$ 1,907,614	\$ 1,888,530

(六) 重要客戶別資訊

單一客戶營業收入淨額占合併公司營業收入淨額10%之客戶佔比為15%。



璋鈺鋼鐵廠股份有限公司及子公司

資金貸與他人

民國 111 年 1 月 1 日至 12 月 31 日

附表一

單位：新台幣仟元及外幣仟元

編號 (註一)	貸出資金 之公司	貸與對象	往來 項目	是 否 為 關 係 人	本期最高金額	期末餘額	實際動支金額	利率 區間	資金貸 與性質 (註二)	業務 往來 金額	有短期 融通資 金必要 之原因	提列 備抵 損失 金額	擔保 品		對個別對象 資金貸與限額 (註三)	資金貸與 總限額 (註四)
													名稱	價值		
0	本公司	昆山璋全 公司	其他應收 款-關 係人	是	NTD 92,130	—	—	—	2	—	營業 週轉	—	—	—	NTD 956,272	NTD 956,272
					USD 3,000	—	—								USD 31,139	USD 31,139
1	GOLDSMART HOLDING	昆山璋全 公司	其他應收 款-關 係人	是	NTD 92,130	NTD 30,710	—	—	2	—	營業 週轉	—	—	—	NTD 412,197	NTD 412,197
					USD 3,000	USD 1,000	—								USD 13,422	USD 13,422
2	LARGE CROWN	GOLDSMART HOLDING	其他應收 款-關 係人	是	NTD 92,130	—	—	—	2	—	營業 週轉	—	—	—	NTD 376,403	NTD 376,403
					USD 3,000	—	—								USD 12,257	USD 12,257
3	LARGE CROWN	昆山璋全 公司	其他應收 款-關 係人	是	NTD 92,130	NTD 92,130	NTD 61,420	5.145%	2	—	營業 週轉	—	—	—	NTD 376,403	NTD 376,403
					USD 3,000	USD 3,000	USD 2,000	-5.984%							USD 12,257	USD 12,257

205

璋鈺鋼鐵廠股份有限公司及子公司  
資金貸與他人  
民國 111 年 1 月 1 日至 12 月 31 日

【承前頁】

註一：編號欄之說明如下：

1. 本公司填 0。
2. 被投資公司按公司別由阿拉伯數字 1 開始依序編號。

註二：資金貸與性質說明如下：

1. 有業務性質往來者。
2. 有短期資金融通必要者。

註三：對個別對象資金貸與限額為當期淨值 40%。

註四：資金貸與總限額為當期淨值 40%

註五：業已沖銷。

璋鈺鋼鐵廠股份有限公司及子公司

為他人背書保證

民國 111 年 1 月 1 日至 12 月 31 日

附表二

單位：新台幣仟元及外幣仟元

編號 (註一)	背書保證者 公司名稱	被背書保證對象		對單一企 業背書保 證限額 (註三)	本期最高背 書保證餘額	期末背書 保證餘額	實際動支 金額	以財產擔 保之背書 保證金額	累積背書保證 金額占最近期 財務報表淨值 之比率	背書保證 最高限額 (註三)	屬母公 司對子 公司背 書保證	屬子公 司對母 公司背 書保證	屬對大 陸地區 背書 保證
		公司名稱	關係 (註二)										
0	本公司	東莞璋泰 公司	3	1,195,340	NTD 44,094	NTD 44,094	NTD 44,094	—	1.84%	1,195,340	Y	N	Y
					RMB 10,000	RMB 10,000	RMB 10,000						
		昆山璋全 公司	3	1,195,340	NTD 307,100	NTD 214,970	NTD 168,905	(註四)	8.99%	1,195,340	Y	N	Y
					USD 10,000	USD 7,000	USD 5,500						
1	LARGE CROWN	本公司	4	470,508	NTD 137,500	NTD 137,500	NTD 37,500	(註五)	14.61%	470,508	N	Y	N
2	GOLDSMART	東莞璋泰 公司	3	515,246	NTD 440,944	NTD 440,944	NTD 156,188	—	42.79%	515,246	N	N	Y
					RMB 100,000	RMB 100,000	RMB 35,421						

【接次頁】

璋鈺鋼鐵廠股份有限公司及子公司  
為他人背書保證  
民國 111 年 1 月 1 日至 12 月 31 日

【承前頁】

註一：編號欄之填寫方法如下：

1. 本公司填 0。
2. 被投資公司按公司別由阿拉伯數字 1 開始依序填寫。

註二：背書保證與被背書保證對象關係：

1. 母公司與子公司持有普通股股權合併計算超過 50% 之被投資公司填 3。
2. 對於直接或經由子公司間接持有普通股股權超過 50% 之母公司填 4。

註三：對單一企業背書保證限額及背書保證最高限額為不逾各該公司淨值百分之五十為限。

註四：本公司對昆山璋全公司之背書保證，其中 USD1,000 仟元之額度，本公司須就一成額度之金額承作該行之業務。

註五：LARGE CROWN 對本公司背書保證，其中 NTD 100,000 仟元之額度，LARGE CROWN 提供十成存款作押；餘依債務餘額徵提存款設質或備償 NTD 37,500 仟元。

璋鈺鋼鐵廠股份有限公司及子公司  
 期末持有有價證券情形(不包含投資子公司、關聯企業及合資權益部分)  
 民國 111 年 12 月 31 日

附表三

單位：仟股/新台幣仟元及外幣仟元

持有之公司	有價證券種類及名稱	與有價證券 發行人之關係	帳列科目	期 末				備註
				股數/單位	帳面金額	持股比例(%)	公允價值	
本公司	<u>股票、股權或債權憑證</u>							
	宏利汽車部件股份有限公司	—	透過其他綜合損益按公允價 值衡量之金融資產	11,239	NTD 33,292	11.05%	NTD 33,292	
	駿瑪系統集成股份有限公司	—	透過其他綜合損益按公允價 值衡量之金融資產	42	NTD 1,846	10.00%	NTD 1,846	
	深圳綜貿國際貿易有限公司	—	透過其他綜合損益按公允價 值衡量之金融資產	—	NTD 1,278	10.00%	NTD 1,278	
GOLDSMART	MAXCHIEF INVESTMENTS LIMITED	—	透過其他綜合損益按公允價 值衡量之金融資產	1,500	HKD 25,362	6.89%	HKD 25,362	
LARGE CROWN	TAISEM 2.25 04/23/31	—	透過其他綜合損益按公允價 值衡量之金融資產	10	USD 806	—	USD 806	

璋鈺鋼鐵廠股份有限公司及子公司  
母子公司間業務關係及重要交易往來情形  
民國 111 年 1 月 1 日至 12 月 31 日

附表四

單位：新台幣仟元

編號 (註一)	交易人名稱	交易往來對象	與交易人之關係 (註二)	交易往來情形			
				科目	金額	交易條件	占合併總營收或總 資產之比率
0	收 入 本 公 司	STEEL ONE	1	其他收入	\$ 879		0.02%
		東莞璋泰公司	1	其他收入	18,491		0.52%
		昆山璋全公司	1	利息收入	1,104		0.03%
		藝典公司	1	銷貨收入	38	註三	—
1	LARGE CROWN	昆山璋全公司	3	利息收入	465		0.01%
		GOLDSMART HOLDING	3	利息收入	743		0.02%
2	GOLDSMART HOLDING	昆山璋全公司	3	利息收入	1,394		0.04%
3	藝典公司	本 公 司	2	銷貨收入	9	註三	—
		東莞璋泰公司	3	銷貨收入	1,599	註三	0.05%
		東莞璋泰公司	3	其他收入	2,083		0.06%
4	東莞璋泰公司	昆山璋全公司	3	銷貨收入	47	註三	—
			3	其他收入	253		0.01%
5	昆山璋全公司	東莞璋泰公司	3	銷貨收入	35	註三	—
	合 計				\$ 27,140		0.76%

【接次頁】

璋鈺鋼鐵廠股份有限公司及子公司  
母子公司間業務關係及重要交易往來情形  
民國 111 年 1 月 1 日至 12 月 31 日

【承前頁】

單位：新台幣仟元

編號 (註一)	交易人名稱	交易往來對象	與交易人之關係 (註二)	交易往來情形			
				科目	金額	交易條件	占合併總營收或總 資產之比率
0	本公司	應收款項淨額					
		STEEL ONE	1	其他應收款	\$ 1,790		0.04%
		東莞璋泰公司	1	其他應收款	18,812		0.42%
1	LARGE CROWN	昆山璋全公司	3	其他應收款	61,420		1.37%
		昆山璋全公司	3	應收利息	480		0.01%
2	東莞璋泰公司	LARGE CROWN	3	其他應收款	7,842		0.17%
3	昆山璋全公司	STEEL ONE	3	其他應收款	1,328		0.03%
		東莞璋泰公司	3	應收帳款	30		—
4	藝典公司	東莞璋泰公司	3	其他應收款	2,077		0.05%
	合計				\$ 93,779		2.09%

【接次頁】

璋鈺鋼鐵廠股份有限公司及子公司  
母子公司間業務關係及重要交易往來情形  
民國 111 年 1 月 1 日至 12 月 31 日

【承前頁】

註一：母公司及子公司相互間之業務往來資訊應分別於編號欄註明，編號之填寫方法如下：

- 1、母公司填 0。
- 2、子公司依公司別由阿拉伯數字 1 開始依序編號。

註二：與交易人之關係有以下三種，標示種類即可：

- 1、母公司對子公司。
- 2、子公司對母公司。
- 3、子公司對子公司。

註三：與關係人之交易主要係原料及商品，因無其它同類型非關係人交易可供比較，交易按雙方約定之價格及條件辦理。

註四：係以期末匯率或平均匯率換算為新台幣。

註五：業已沖銷。



璋鈺鋼鐵廠股份有限公司及子公司  
被投資公司資訊(不包含大陸被投資公司)  
民國 111 年 1 月 1 日至 12 月 31 日

附表五

單位：仟股/新台幣仟元及外幣仟元

投資公司 名稱	被投資公司 名稱	所在地區	主要營業 項目	原始投資金額		期末持有			被投資公司 本期(損)益	本期認列之 投資(損)益	備註
				本期期末	去年年底	股數	比率	帳面金額			
本公司	LARGE CROWN	薩摩亞	貿易及控股	NTD 200,490	NTD 200,490	6,300	100.00%	NTD 941,007	NTD (6,562)	NTD (6,562)	註一
	GOLDSMART	德拉瓦	貿易及控股	NTD 658,057	NTD 658,057	—	72.00%	NTD 741,955	NTD (341)	NTD (245)	
	CYS(BVI)	英屬維京群島	貿易及控股	NTD 520,978	NTD 520,978	15,643	100.00%	NTD 579,757	NTD (22,520)	NTD (21,989)	
	GOLDEN DAY	德拉瓦	投資及控股	NTD 266,359	NTD 266,359	—	84.15%	NTD 200,937	NTD (18,699)	NTD (15,735)	
	STEEL ONE	薩摩亞	貿易	NTD 14,548	NTD 14,548	500	100.00%	NTD 24,221	NTD (2,847)	NTD (2,847)	
	藝典公司	台灣	模具開發	NTD 17,100	NTD 17,100	57	60.00%	NTD 14,065	NTD 926	NTD 556	
CYS(BVI)	EVERRICHERS	德拉瓦	投資及控股	USD 7,326	USD 7,326	—	65.25%	USD 5,332	USD (659)	USD (430)	
	GOLDSMART	德拉瓦	貿易及控股	USD 6,183	USD 6,183	—	28.00%	USD 9,396	USD (11)	USD (3)	
	GOLDEN DAY	德拉瓦	投資及控股	USD 1,728	USD 1,728	—	15.85%	USD 1,232	USD (627)	USD (99)	
GOLDEN DAY	EVERRICHERS	德拉瓦	投資及控股	USD 3,393	USD 3,393	—	34.75%	USD 2,839	USD (659)	USD (229)	

註一：差異係股權淨值差異攤銷及未實現銷貨毛利。

註二：業已沖銷。

璋鈺鋼鐵廠股份有限公司及子公司

大陸投資資訊

民國 111 年 1 月 1 日至 12 月 31 日

附表六

單位：新台幣仟元及外幣仟元

大陸 被投資 公司名稱	主要 營業 項目	實收 資本額	投資 方式	本期期初自 台灣匯出累 積投資金額	本期匯出或 收回投資金額		本期期末自 台灣匯出累 積投資金額	被投資公司 本期(損)益	本公司直接 或間接投資 之持股比例	本期認列 投資損益 (註二)	期末投資 帳面價值	截至本期 止已匯回 投資收益
					匯出	收回						
昆山璋全公司	鋼材加工裁剪、汽機 車等焊管件及配件 之製造及銷售	NTD 639,597	(註一)	NTD 281,979	-	-	NTD 281,979	NTD (38,155)	100.00%	NTD (37,625) (註七)	NTD 486,472 (註七)	-
		USD 20,827		USD 9,182	-	-	USD 9,182	USD (1,280)				
東莞璋泰公司	鋼材加工裁剪、自行 車等配套焊管件之 製造及銷售	NTD 842,023	(註一)	NTD 266,501	-	-	NTD 266,501	NTD (4,376)	100.00%	NTD (4,376)	NTD 903,682	-
		HKD 213,820		USD 8,678	-	-	USD 8,678	HKD (1,150)				
佛山九一公司	建築、構造、配套用 高檔建築五金	NTD 552,780	(註一)	NTD 193,473	-	-	NTD 193,473	NTD 26,660	35.00%	NTD 9,331	NTD 613,009	USD 7,630
		USD 18,000		USD 6,300	-	-	USD 6,300	USD 895				
天津九一公司	鋼管相關製品的加工 、製造、銷售	NTD 123,464	(註一)	-	-	-	-	NTD 14,137	35.00%	NTD 4,948 (註八)	NTD 71,530	-
		RMB 28,000		-	-	-	-	RMB 3,188				
珠海世錫公司	研發、生產及銷售金 屬及塑料製品	NTD 1,535,500	(註一)	-	-	-	-	NTD 365,683	3.00%	-	NTD 99,876	-
		USD 50,000		-	-	-	-	RMB 82,462				
深圳綜貿公司	國際、轉口及國內貿 易及進出口建材、 化工產品、金屬材 料及電子產品等	NTD 24,568	(註一)	NTD 2,457	-	-	NTD 2,457	NTD 3,167	10.00%	-	NTD 1,278	USD 29
		USD 800		USD 80	-	-	USD 80	RMB 714				

璋鈺鋼鐵廠股份有限公司及子公司

大陸投資資訊

民國 111 年 1 月 1 日至 12 月 31 日

【承前頁】

本期期末累計自台灣匯 出赴大陸地區投資金額	經濟部投審會 核准投資金額	依經濟部投審會規定 赴大陸地區投資限額
NTD 752,948	NTD 1,938,907	註三
USD 24,518	USD 63,136	

註一： 昆山璋全公司、東莞璋泰公司及佛山丸一公司之投資方式，係透過第三地區投資設立公司再投資大陸公司。天津丸一公司則係以佛山丸一公司之自有資金轉投資設立。珠海世錫公司之投資方式則係透過轉投資第三地區現有公司再投資大陸公司。深圳綜貿公司之投資方式係直接投資大陸。

註二： 本期認列投資收益，係依據被投資公司所編製經台灣母公司簽證會計師或與中華民國會計師事務所合作關係之國際性會計師事務所查核簽證之財務報表認列。

註三： 本公司係經經濟部工業局核發符合營運總部認定函之企業，因此對大陸投資累計金額並無上限之規定。

註四： 上表相關數字涉及外幣者，分別以各財務報告日之匯率換算為新台幣。

註五： 民國 94 年度處分廣鑫精密塑膠製品(昆山)有限公司、財榮金屬製品(太倉)有限公司及部分昆山璋全公司股權，列入本期期末累計至台灣匯出赴大陸地區投資金額項下，實際收回金額與匯出累積投資金額差額廣鑫及財榮公司為美金 278 仟元，昆山璋全公司為美金 761 仟元。

註六： 對大陸投資累計金額為 USD63,136 仟元，較累積自台灣匯出投資金額 USD24,518 仟元，差異 USD38,618 仟元，係發行新股交換股權取得大陸投資 USD28,837 仟元、直接由境外子公司將獲配之股利轉投資 USD7,764 仟元、盈餘轉投資 USD1,547 仟元及匯差 USD470 仟元。

註七： 差異係未實現銷貨毛利。

註八： 天津丸一公司之損益業已包含於佛山丸一公司。

璋鈺鋼鐵廠股份有限公司及子公司

部門資訊

民國111及110年度

附表七

單位：新台幣仟元

	111年度						
	產 銷 事 業 部			銷售事業部		調整及沖銷	合 計
	本 公 司	東莞璋泰公司	昆山璋全公司	STEEL ONE	其 他		
收 入							
來自外部客戶收入	\$ 1,888,803	\$ 1,158,216	\$ 469,359	\$ 7,678	\$ 6,598	\$ -	\$ 3,530,654
部門間收入	38	47	35	-	1,608	(1,728)	-
合 計	<u>\$ 1,888,841</u>	<u>\$ 1,158,263</u>	<u>\$ 469,394</u>	<u>\$ 7,678</u>	<u>\$ 8,206</u>	<u>\$ (1,728)</u>	<u>\$ 3,530,654</u>
利息費用	\$ 21,388	\$ 10,297	\$ 12,462	\$ -	\$ 762	\$ (3,706)	\$ 41,203
折舊及攤銷	\$ 14,374	\$ 62,824	\$ 36,093	\$ -	\$ 526	\$ (554)	\$ 113,263
部門損益(排除投資收益)	\$ (43,310)	\$ (4,377)	\$ (38,155)	\$ (2,847)	\$ (7,935)	\$ 531	\$ (96,093)
採權益法之投資損益							9,331
稅前淨損							<u>\$ (86,762)</u>
部門總資產							<u>\$ 4,496,763</u>

璋鈺鋼鐵廠股份有限公司及子公司

部門資訊

民國111及110年度

附表七

單位：新台幣仟元

	110年度						
	產 銷 事 業 部			銷售事業部		調整及沖銷	合 計
	本 公 司	東莞璋泰公司	昆山璋全公司	STEEL ONE	其 他		
收 入							
來自外部客戶收入	\$ 2,650,284	\$ 1,458,099	\$ 828,395	\$ 8,374	\$ 3,893	\$ -	\$ 4,949,045
部門間收入	475	-	-	-	2,953	(3,428)	-
合 計	<u>\$ 2,650,759</u>	<u>\$ 1,458,099</u>	<u>\$ 828,395</u>	<u>\$ 8,374</u>	<u>\$ 6,846</u>	<u>\$ (3,428)</u>	<u>\$ 4,949,045</u>
利息費用	\$ 18,298	\$ 10,515	\$ 14,779	\$ -	\$ 36	\$ (3,053)	\$ 40,575
折舊及攤銷	\$ 12,860	\$ 57,058	\$ 35,416	\$ -	\$ 526	\$ (543)	\$ 105,317
部門損益(排除投資收益)	\$ 227,355	\$ (22,972)	\$ (13,705)	\$ (341)	\$ 12,331	\$ 553	\$ 203,221
採權益法之投資損益							38,120
稅前淨利							<u>\$ 241,341</u>
部門總資產							<u>\$ 4,898,945</u>

璋鈺鋼鐵廠股份有限公司



董事長：雲宏裕

